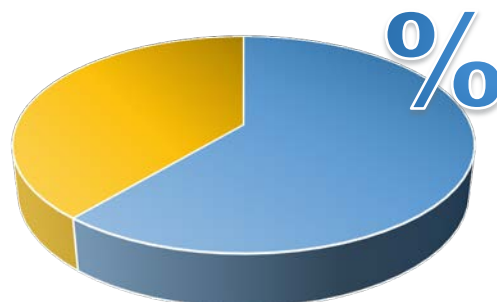


## Llengua dels treballs finals de grau i màster de la Facultat d'Informació i Mitjans Audiovisuals. Curs 2020-2021

| Dades globals <sup>1</sup> |                    |             |
|----------------------------|--------------------|-------------|
| Llengua                    | Nombre de treballs | Percentatge |
| Català                     | 99                 | 61,1 %      |
| Castellà                   | 63                 | 38,9 %      |
| Anglès                     |                    |             |
| Altres llengües            |                    |             |

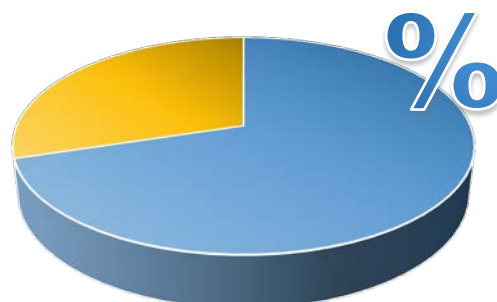
■ Català ■ Castellà ■ Anglès ■ Altres llengües



Nombre total de treballs: 162

| Dades dels treballs finals de grau |                    |             |
|------------------------------------|--------------------|-------------|
| Llengua                            | Nombre de treballs | Percentatge |
| Català                             | 66                 | 70,2 %      |
| Castellà                           | 28                 | 29,8 %      |
| Anglès                             |                    |             |
| Altres llengües                    |                    |             |

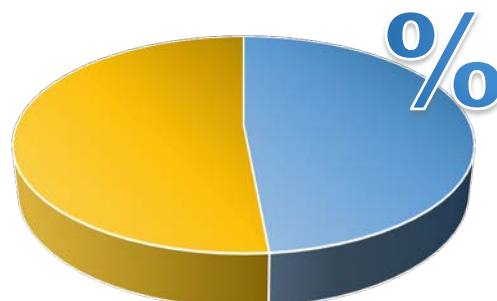
■ Català ■ Castellà ■ Anglès ■ Altres llengües



Nombre total de TFG: 94

| Dades dels treballs finals de màster |                    |             |
|--------------------------------------|--------------------|-------------|
| Llengua                              | Nombre de treballs | Percentatge |
| Català                               | 33                 | 48,5 %      |
| Castellà                             | 35                 | 51,5 %      |
| Anglès                               |                    |             |
| Altres llengües                      |                    |             |

■ Català ■ Castellà ■ Anglès ■ Altres llengües



Nombre total de TFM: 68

<sup>1</sup> Les dades sobre la distribució de les llengües en els treballs finals de grau (TFG) i els treballs finals de màster (TFM) han estat aportades per la Facultat i s'han obtingut a partir dels diferents mecanismes que cada centre tenia a la seva disposició.



## Dades generals de la Facultat d'Informació i Mitjans Audiovisuals

| Facultat d'Informació i Mitjans Audiovisuals | Llengua del treball        |                            |        |                 |
|--|----------------------------|----------------------------|--------|-----------------|
|  | Català                     | Castellà                   | Anglès | Altres llengües |
| Treballs finals                              |                            |                            |        |                 |
| Treballs finals de grau (TFG)                | 66<br>70,2 %               | 28<br>29,8 %               |        |                 |
| Treballs finals de màster (TFM)              | 33<br>48,5 %               | 35<br>51,5 %               |        |                 |
| <b>Total</b>                                 | <b>99</b><br><b>61,1 %</b> | <b>63</b><br><b>38,9 %</b> |        |                 |

## Dades dels treballs finals de grau de la Facultat d'Informació i Mitjans Audiovisuals

| Facultat d'Informació i Mitjans Audiovisuals | Llengua del treball        |                            |        |                 |
|--|----------------------------|----------------------------|--------|-----------------|
|  | Català                     | Castellà                   | Anglès | Altres llengües |
| Grau   |                            |                            |        |                 |
| Comunicació Audiovisual                      | 40<br>62,5 %               | 24<br>37,5 %               |        |                 |
| Informació i Documentació                    | 26<br>86,7 %               | 4<br>13,3 %                |        |                 |
| <b>Total</b>                                 | <b>66</b><br><b>70,2 %</b> | <b>28</b><br><b>29,8 %</b> |        |                 |

## Dades dels treballs finals de màster de la Facultat d'Informació i Mitjans Audiovisuals

| Facultat d'Informació i Mitjans Audiovisuals | Llengua del treball        |                            |        |                 |
|--|----------------------------|----------------------------|--------|-----------------|
|  | Català                     | Castellà                   | Anglès | Altres llengües |
| Màster universitari                          |                            |                            |        |                 |
| Biblioteca Escolar i Promoció de la Lectura  | 13<br>86,7 %               | 2<br>13,3 %                |        |                 |
| Biblioteques i Col·leccions Patrimonials     | 14<br>77,8 %               | 4<br>22,2 %                |        |                 |
| Gestió de Continguts Digitals                |                            | 27<br>100,0 %              |        |                 |
| Humanitats Digitals                          | 6<br>75,0 %                | 2<br>25,0 %                |        |                 |
| <b>Total</b>                                 | <b>33</b><br><b>48,5 %</b> | <b>35</b><br><b>51,5 %</b> |        |                 |



## Evolució de la llengua dels treballs finals de grau i de màster de la Facultat d'Informació i Mitjans Audiovisuals en els tres últims cursos acadèmics

| Dades globals (TFG i TFM) |                    |             |                    |             |                    |             |
|---------------------------|--------------------|-------------|--------------------|-------------|--------------------|-------------|
| Llengua                   | 2020-2021          |             | 2019-2020          |             | 2018-2019          |             |
|                           | Nombre de treballs | Percentatge | Nombre de treballs | Percentatge | Nombre de treballs | Percentatge |
| Català                    | 99                 | 61,1 %      | 67                 | 54,5 %      | 77                 | 62,1 %      |
| Castellà                  | 63                 | 38,9 %      | 56                 | 45,5 %      | 43                 | 34,7 %      |
| Anglès                    |                    |             |                    |             | 4                  | 3,2 %       |
| Altres llengües           |                    |             |                    |             |                    |             |
| Total                     | 162                | 100,0 %     | 123                | 100,0 %     | 124                | 100,0 %     |

| Dades dels treballs finals de grau (TFG) |                    |             |                    |             |                    |             |
|--|--------------------|-------------|--------------------|-------------|--------------------|-------------|
| Llengua                                  | 2020-2021          |             | 2019-2020          |             | 2018-2019          |             |
|  | Nombre de treballs | Percentatge | Nombre de treballs | Percentatge | Nombre de treballs | Percentatge |
| Català                                   | 66                 | 70,2 %      | 53                 | 65,4 %      | 56                 | 72,7 %      |
| Castellà                                 | 28                 | 29,8 %      | 28                 | 34,6 %      | 21                 | 27,3 %      |
| Anglès                                   |                    |             |                    |             |                    |             |
| Altres llengües                          |                    |             |                    |             |                    |             |
| Total                                    | 94                 | 100,0 %     | 81                 | 100,0 %     | 77                 | 100,0 %     |

| Dades dels treballs finals de màster (TFM) |                    |             |                    |             |                    |             |
|--|--------------------|-------------|--------------------|-------------|--------------------|-------------|
| Llengua                                    | 2020-2021          |             | 2019-2020          |             | 2018-2019          |             |
|  | Nombre de treballs | Percentatge | Nombre de treballs | Percentatge | Nombre de treballs | Percentatge |
| Català                                     | 33                 | 48,5 %      | 14                 | 33,3 %      | 21                 | 44,7 %      |
| Castellà                                   | 35                 | 51,5 %      | 28                 | 66,7 %      | 22                 | 46,8 %      |
| Anglès                                     |                    |             |                    |             | 4                  | 8,5 %       |
| Altres llengües                            |                    |             |                    |             |                    |             |
| Total                                      | 68                 | 100,0 %     | 42                 | 100,0 %     | 47                 | 100,0 %     |