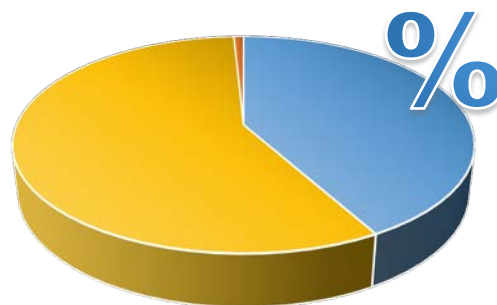


## Llengua dels treballs finals de grau i màster de la Facultat de Dret Curs 2019-2020

Dades globals <sup>1</sup>		
Llengua	Nombre de treballs	Percentatge
Català	460	41,9 %
Castellà	629	57,3 %
Anglès	9	0,8 %
Altres llengües		

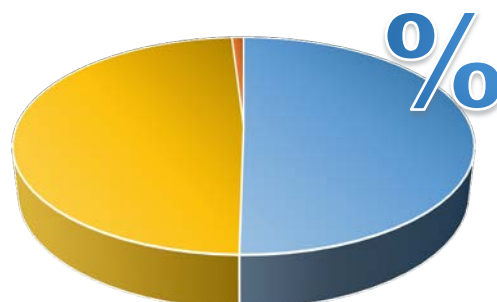
■ Català ■ Castellà ■ Anglès ■ Altres llengües



Nombre total de treballs: 1.098

Dades dels treballs finals de grau		
Llengua	Nombre de treballs	Percentatge
Català	411	50,2 %
Castellà	399	48,8 %
Anglès	8	1,0 %
Altres llengües		

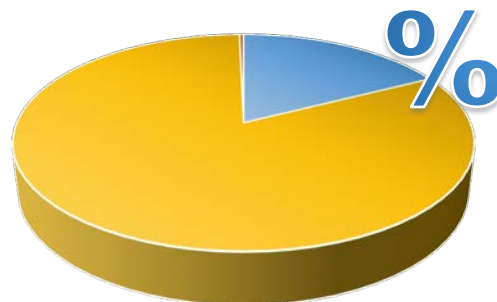
■ Català ■ Castellà ■ Anglès ■ Altres llengües



Nombre total de TFG: 818

Dades dels treballs finals de màster		
Llengua	Nombre de treballs	Percentatge
Català	49	17,5 %
Castellà	230	82,1 %
Anglès	1	0,4 %
Altres llengües		

■ Català ■ Castellà ■ Anglès ■ Altres llengües



Nombre total de TFM: 280

<sup>1</sup> Les dades sobre la distribució de les llengües en els treballs finals de grau (TFG) i els treballs finals de màster (TFM) han estat aportades per la Facultat i s'han obtingut a partir dels diferents mecanismes que cada centre tenia a la seva disposició.



## Dades generals de la Facultat de Dret

Facultat de Dret	Llengua del treball			
Treballs finals	Català	Castellà	Anglès	Altres llengües
Treballs finals de grau (TFG)	411 50,2 %	399 48,8 %	8 1,0 %	
Treballs finals de màster (TFM)	49 17,5 %	230 82,1 %	1 0,4 %	
<b>Total</b>	<b>460</b> <b>41,9 %</b>	<b>629</b> <b>57,3 %</b>	<b>9</b> <b>0,8 %</b>	

## Dades dels treballs finals de grau de la Facultat de Dret

Facultat de Dret	Llengua del treball			
Grau	Català	Castellà	Anglès	Altres llengües
Ciències Polítiques i de l'Administració	39 48,1 %	42 51,9 %		
Criminologia	12 9,7 %	112 90,3 %		
Dret	325 77,0 %	89 21,1 %	8 1,9 %	
Gestió i Administració Pública	13 27,1 %	35 72,9 %		
Relacions Laborals	22 15,4 %	121 84,6 %		
<b>Total</b>	<b>411</b> <b>50,2 %</b>	<b>399</b> <b>48,8 %</b>	<b>8</b> <b>1,0 %</b>	



## Dades dels treballs finals de màster de la Facultat de Dret

Facultat de Dret	Llengua del treball			
	Català	Castellà	Anglès	Altres llengües
Màster universitari				
Advocacia	22 13,1 %	146 86,9 %		
Anàlisi Política i Assessoria Institucional		17 100,0 %		
Criminologia, Política Criminal i Sociologia Juridicopenal		12 92,3 %	1 7,7 %	
Direcció Estratègica de Seguretat i Policia	9 56,3 %	7 43,8 %		
Dret de l'Empresa i dels Negocis		17 100,0 %		
Estudis Jurídics Avançats		11 100,0 %		
Gestió Pública Avançada	14 66,7 %	7 33,3 %		
Gestoria Administrativa	4 23,5 %	13 76,5 %		
<b>Total</b>	<b>49</b> <b>17,5 %</b>	<b>230</b> <b>82,1 %</b>	<b>1</b> <b>0,4 %</b>	

## Dades dels TFG. Distribució per ordre ascendent en català

Llengua dels TFG	Curs 2019-2020			
	Català	Castellà	Anglès	Altres llengües
Grau				
Criminologia	9,7 %	90,3 %		
Relacions Laborals	15,4 %	84,6 %		
Gestió i Administració Pública	27,1 %	72,9 %		
Ciències Polítiques i de l'Administració	48,1 %	51,9 %		
Dret	77,0 %	21,1 %	1,9 %	



## Dades dels TFM. Distribució per ordre ascendent en català

Màster	Curs 2019-2020			
	Català	Castellà	Anglès	Altres llengües
Anàlisi Política i Assessoria Institucional		100,0 %		
Criminologia, Política Criminal i Sociologia Juridicopenal		92,3 %	7,7 %	
Dret de l'Empresa i dels Negocis		100,0 %		
Estudis Jurídics Avançats		100,0 %		
Advocacia	13,1 %	86,9 %		
Gestoria Administrativa	23,5 %	76,5 %		
Direcció Estratègica de Seguretat i Policia	56,3 %	43,8 %		
Gestió Pública Avançada	66,7 %	33,3 %		