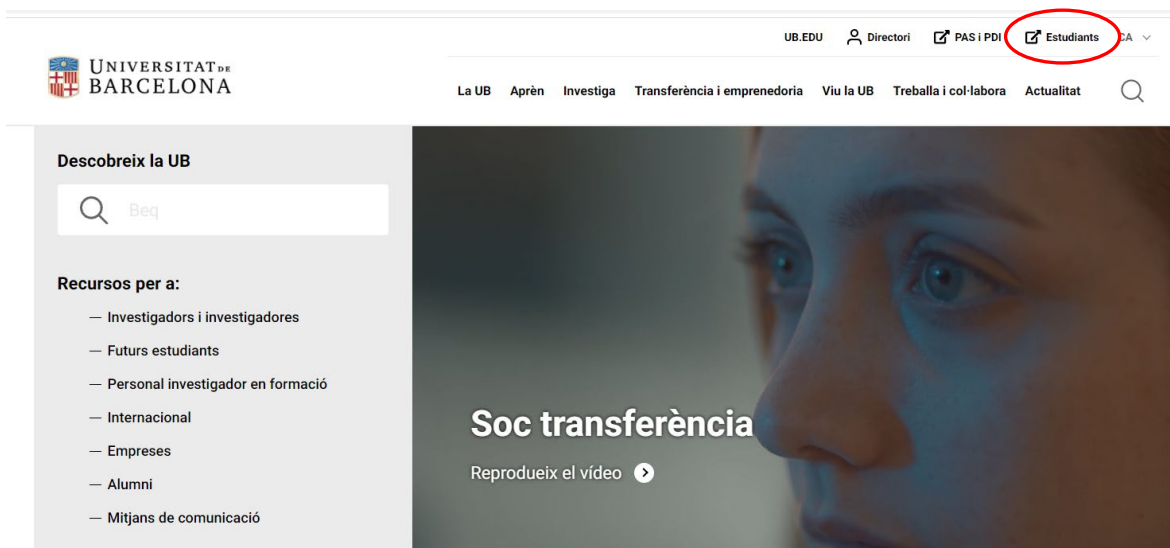


COM CONFIGURAR LA CONTRASENYA I OBTENIR L'IDENTIFICADOR

SocUB | Espai personal

Des del web de la Universitat de Barcelona: <http://www.ub.edu> , clica a “Estudiants” (zona superior dreta de la pantalla).



The screenshot shows the top navigation bar of the Universitat de Barcelona website. The logo 'UNIVERSITAT DE BARCELONA' is on the left. The navigation menu includes 'UB.EDU', 'Directori', 'PAS i PDI', and 'Estudiants', with the latter circled in red. Below the navigation bar, there is a search bar with the text 'Beq' and a list of resources for different user groups. The main content area features a video player with the title 'Soc transferència' and a play button.

UB.EDU Directori PAS i PDI **Estudiants** CA

La UB Aprèn Investiga Transferència i emprendoria Viu la UB Treballa i col·labora Actualitat

Descobreix la UB

Beq

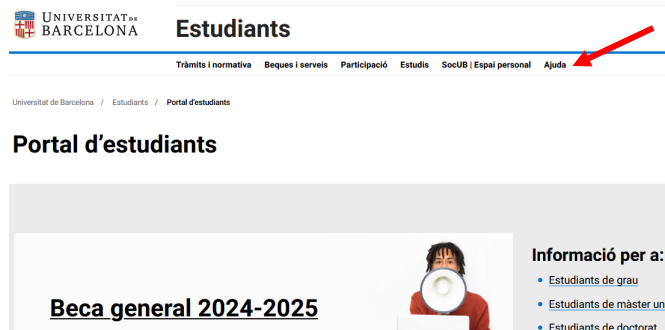
Recursos per a:

- Investigadors i investigadores
- Futurs estudiants
- Personal investigador en formació
- Internacional
- Empreses
- Alumni
- Mitjans de comunicació

Soc transferència

Reproduceix el vídeo

Des del Portal d'Estudiants: <https://web.ub.edu/ca/web/estudiants> , fes clic a “Ajuda”



UNIVERSITAT DE BARCELONA **Estudiants**

Tràmits i normativa Beques i serveis Participació Estudis SocUB | Espai personal **Ajuda**

Universitat de Barcelona / Estudiants / Portal d'estudiants

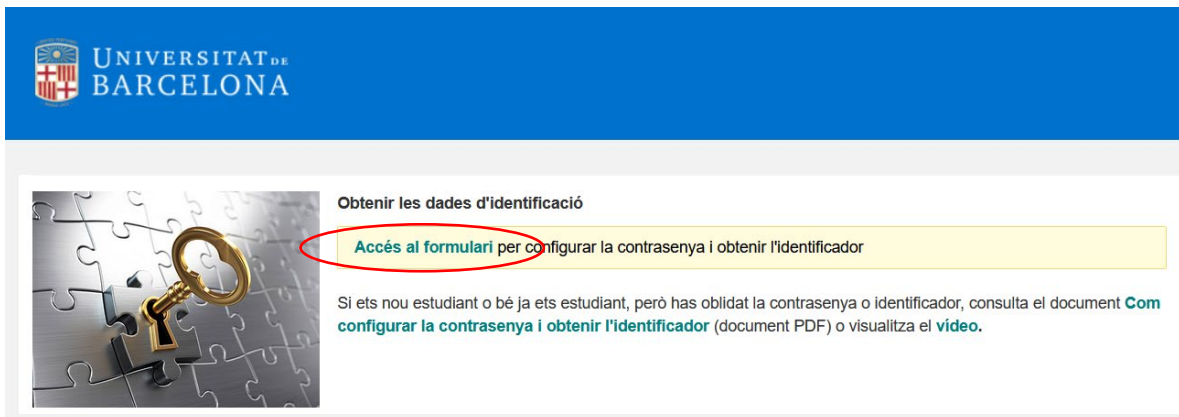
Portal d'estudiants

Beca general 2024-2025

Informació per a:

- [Estudiants de grau](#)
- [Estudiants de màster univ.](#)
- [Estudiants de doctorat](#)

A la pàgina d'ajuda, <https://www.ub.edu/portal/web/ajuda-portal-estudiants/>, fes clic a “formulari per configurar la contrasenya i obtenir l'identificador”



UNIVERSITAT DE BARCELONA

Obtenir les dades d'identificació

[Accés al formulari per configurar la contrasenya i obtenir l'identificador](#)

Si ets nou estudiant o bé ja ets estudiant, però has oblidat la contrasenya o identificador, consulta el document **Com configurar la contrasenya i obtenir l'identificador** (document PDF) o visualitza el **vídeo**.

Pas 1: Introdueix el teu document d'identificació (DNI, NIE, o passaport) i també la data de naixement. ⚠️ Si ets nou estudiant de grau, el DNI l'has d'escriure sense lletra.

UNIVERSITAT DE BARCELONA

Català Español English

Configuració de contrasenya (pas 1)

Indica el número del document d'identificació (DNI, NIE, o passaport) i la data de naixement.

Núm. de document

Data de naixement (ddmmaaa)

Envia

Un cop hagi's emplenat i enviat el formulari, rebràs les instruccions i l'enllaç per generar una nova contrasenya a l'adreça de correu electrònic personal que tinguis registrada a l'expedient. Si ets estudiant de nou ingrés, la teva adreça electrònica registrada és la que hagi's utilitzat durant el procés d'admissió.

Per a més informació, [consulta l'ajuda](#).

© Universitat de Barcelona

Pas 2: El sistema t'enviarà un missatge a l'adreça de correu electrònic personal (no UB) que consti en el teu expedient o si ets estudiant de nou ingrés, la teva adreça electrònica registrada és la que hagi's utilitzat durant el procés d'admissió.

UNIVERSITAT DE BARCELONA

Configuració de contrasenya (pas 2)


S'ha enviat un missatge a l'adreça llo***das@gmail.com amb les instruccions per generar la contrasenya.

Recorda que disposes de 24 hores, a partir del moment en què hagi's fet la sol·licitud, per completar el procés.

Si no has rebut el missatge en pocs minuts, revisa la safata de correu brossa o de "correu no desitjat".

© Universitat de Barcelona

Rebràs el següent missatge amb l'enllaç que et permetrà configurar la contrasenya. Atenció: l'enllaç té una vigència de 24 hores

 Configuració de la contrasenya (alumnes Universitat de Barcelona)

Per configurar la contrasenya d'accés als serveis i tràmits per a alumnes de la Universitat de Barcelona, clica a l'enllaç següent:
https://auten.ub.edu:443/auten/NovaPassword?id=NPCzBmPqIaQnGI4BGkaITUYaiUWdbB;gBFxUvgRyQqUQ4rxgxmJdxmwqJ6hPorWp;BD7PKAkvpOusVI6JOKxniCgDA_&lang=ca

Si l'enllaç no funciona, copia'l i enganxa'l directament al teu navegador. Recorda que disposes de 24 hores, a partir del moment que has fet la sol·licitud, per completar tot el procés.

Si has rebut aquest missatge sense haver sol·licitat la configuració de la contrasenya, no facis res. Simplement ignora aquest missatge. Aquesta adreça de correu electrònic no accepta missatges. Per qualsevol incidència consulta la pàgina d'ajuda de MónUB (enllaç: <http://www.ub.edu/monub/ajuda/index.html>)

Pas 3: Genera la contrasenya seguint les instruccions i **fixa't** que la pantalla també t'informa de l'identificador assignat de 4 caràcters.



Configuració de contrasenya (pas 3)

Aquesta pantalla t'informa de l'identificador assignat (4 caràcters) i et permet generar la contrasenya. Com a mesura de seguretat, has de tornar a escriure la contrasenya nova.

Atenció: El teu identificador és **10000**

Contrasenya nova

Contrasenya nova (repetició)

[Envia](#)

Instruccions per generar la contrasenya

Cal que tingui entre vuit i setze caràcters, i que contingui lletres majúscules, minúscules, números i símbols.

Convé que no es pugui associar fàcilment amb dades de la teva identitat (evita emprar la teva data de naixement, el teu nom, etc.)

Per a més informació, [consulta l'ajuda](#).

© Universitat de Barcelona



Ja has generat la contrasenya...



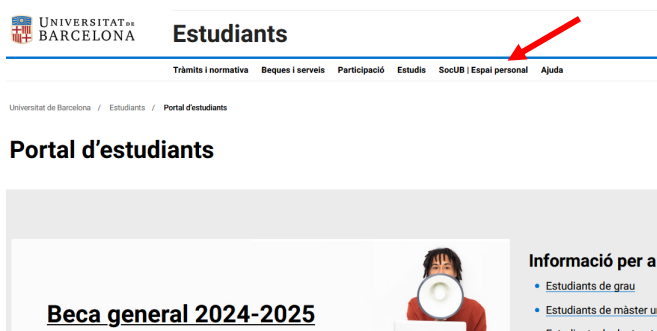
Contrasenya generada

La contrasenya s'ha generat correctament i serà efectiva d'aquí a uns minuts.

Amb l'identificador assignat (4 caràcters) i la contrasenya que has configurat, ja pots accedir a la intranet d'alumnes (portal MónUB)

© Universitat de Barcelona

i pots accedir a SocUB | Espai personal del Portal d'Estudiants



UNIVERSITAT DE BARCELONA **Estudiants**

[Tràmits i normativa](#) [Beques i serveis](#) [Participació](#) [Estudis](#) [SocUB | Espai personal](#) [Ajuda](#)

Universitat de Barcelona / Estudiants / Portal d'estudiants

Portal d'estudiants

Beca general 2024-2025

Informació per a:

- Estudiants de grau
- Estudiants de màster univ
- Estudiants de doctorat



Recorda que la pantalla et demana l'identificador assignat de 4 caràcters i la contrasenya que has generat.



I si tinc cap problema?

Dins l'ajuda del Portal d'Estudiants, <https://www.ub.edu/portal/web/ajuda-portal-estudiants/>, consulta l'apartat "Preguntes més freqüents" o envia la incidència a través de la "Bústia d'incidències": <https://forms.office.com/e/2v2e1RRJrW>.



T'ajudarem a solucionar-la!