

INFORME AGREGAT

**Dret**

**2014**  
**2015**

---

MÒDUL ASSIGNATURA

 1r Semestre

2n Semestre

---

MÒDUL PROFESSORAT

 1r Semestre

2n Semestre

Grau

DRET

Dades de participació

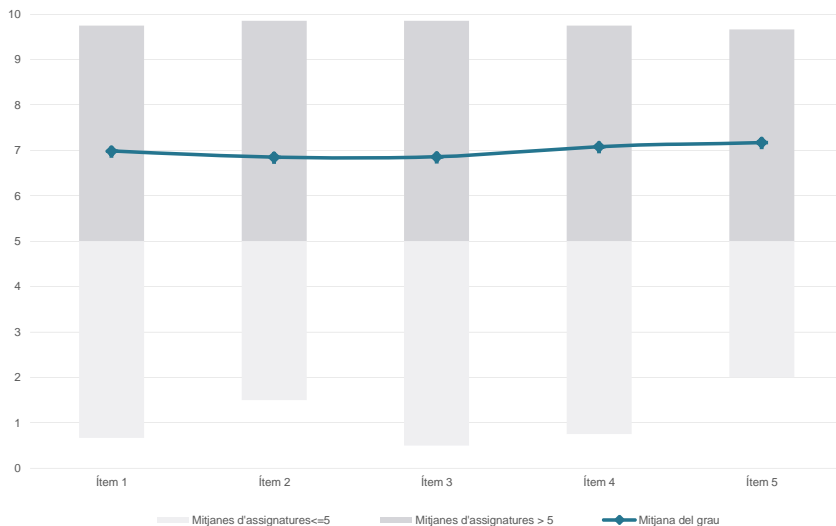
Alumnat matriculat en els grups participants: 10.788

Nombre d'enquestes emplenades: 1.728

Percentatge de resposta: 16,02%

Gràfics de mitjanes

Mitjana del grau i mitjana mínima i màxima del professorat participant en l'enquesta

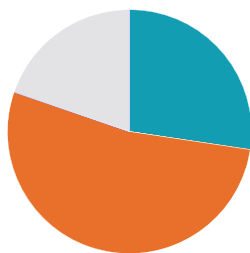


Taula de freqüències de les respostes (%)

	nc	Escala de valoració										Mitjana	Desviació	
		0	1	2	3	4	5	6	7	8	9			10
1 En general, estic satisfet/a amb l'assignatura	n 9	55	33	50	47	69	146	190	274	296	289	270	6,98	2,55
	% 0,5	3,2	1,9	2,9	2,7	4,0	8,4	11,0	15,9	17,1	16,7	15,6		
2 Les activitats formatives (classes magistrals, exercicis, seminaris, etc.) m'han resultat adequades per aprofitar l'assignatura	n 4	68	38	65	54	68	152	175	263	282	289	270	6,85	2,68
	% 0,2	3,9	2,2	3,8	3,1	3,9	8,8	10,1	15,2	16,3	16,7	15,6		
3 Les activitats d'avaluació m'han semblat adequades per valorar el meu aprenentatge	n 12	68	48	52	57	63	160	150	265	290	312	251	6,86	2,69
	% 0,7	3,9	2,8	3,0	3,3	3,6	9,3	8,7	15,3	16,8	18,1	14,5		
4 Hi ha hagut correspondència entre la feina exigida i el nombre de crèdits de l'assignatura	n 6	71	41	38	35	53	152	145	277	300	310	300	7,08	2,63
	% 0,3	4,1	2,4	2,2	2,0	3,1	8,8	8,4	16,0	17,4	17,9	17,4		
5 El material d'estudi i de consulta proposat m'ha estat útil per a l'aprenentatge	n 20	67	41	38	43	49	139	151	235	284	324	337	7,17	2,66
	% 1,2	3,9	2,4	2,2	2,5	2,8	8,0	8,7	13,6	16,4	18,8	19,5		

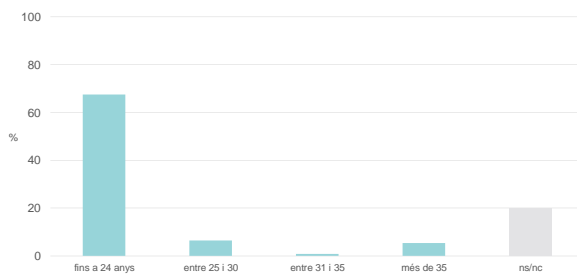
Resum de les dades identificatives de l'alumnat participant

SEXE



	Home	Dona	ns/nc
n	473	914	341
%	27,4%	52,9%	19,7%

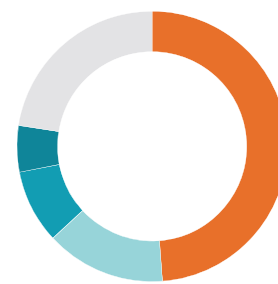
EDAT



	Fins a 24	Entre 25 i 30	Entre 31 i 35	Més de 35	ns/nc
n	1167	112	15	94	340
%	67,5%	6,5%	0,9%	5,4%	19,7%

Edat mitjana: 22,5 anys  
Edat mínima: 17 anys  
Edat màxima: 69 anys

TREBALL



	No treballen	< 12 h	Entre 12 i 25 h	> 25 h	ns/nc
n	843	248	152	96	389
%	48,8%	14,4%	8,8%	5,6%	22,5%

Grau

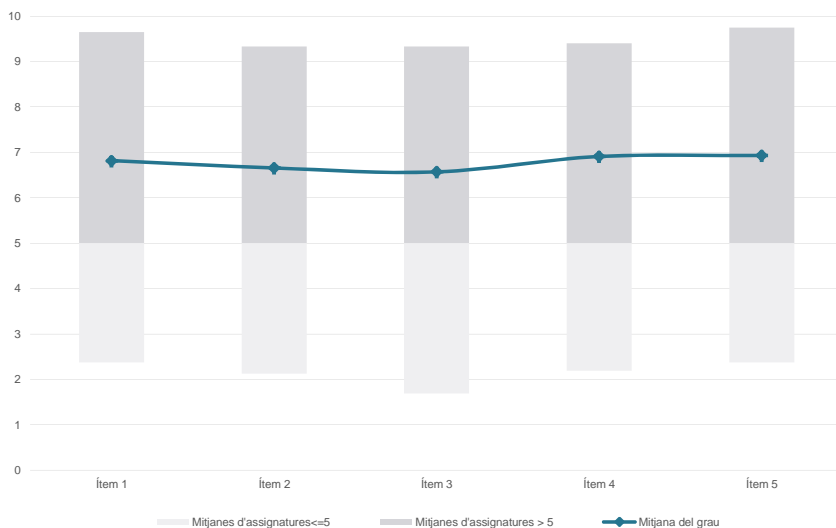
DRET

Dades de participació

Estudiants matriculats en el grau:	2777
Alumnat matriculat en els grups participants:	10.243
Nombre d'enquestes emplenades:	2.443
Percentatge de resposta:	23,85%

Gràfics de mitjanes

Mitjana del grau i mitjana mínima i màxima del professorat participant en l'enquesta

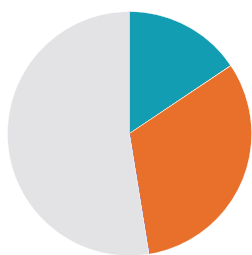


Taula de freqüències de les respostes (%)

	nc	Escala de valoració											Mitjana	Desviació
		0	1	2	3	4	5	6	7	8	9	10		
1 En general, estic satisfet/a amb l'assignatura	0	75	53	63	63	110	263	312	437	405	264	398	6,82	2,52
2 Les activitats formatives (classes magistrals, exercicis, seminaris, etc.) m'han resultat adequades per aprofitar l'assignatura	0	97	70	78	81	109	270	277	417	385	249	410	6,65	2,69
3 Les activitats d'avaluació m'han semblat adequades per valorar el meu aprenentatge	0	117	71	73	96	108	252	296	407	374	254	395	6,57	2,75
4 Hi ha hagut correspondència entre la feina exigida i el nombre de crèdits de l'assignatura	0	101	71	55	80	90	246	220	384	413	275	508	6,91	2,73
5 El material d'estudi i de consulta proposat m'ha estat útil per a l'aprenentatge	0	109	61	63	67	102	233	252	346	391	276	543	6,93	2,76

Resum de les dades identificatives de l'alumnat participant

SEXE



	Home	Dona	ns/nc
n	381	778	1.284
%	15,6%	31,8%	52,6%

EDAT



	Fins a 24	Entre 25 i 30	Entre 31 i 35	Més de 35	ns/nc
n	1006	95	12	46	1.284
%	41,2%	3,9%	0,5%	1,9%	52,6%

Edat mitjana: 21,8 anys  
Edat mínima: 17 anys  
Edat màxima: 63 anys

TREBALL



	No treballen	< 12 h	Entre 12 i 25 h	> 25 h	ns/nc
n	777	188	132	49	1.297
%	31,8%	7,7%	5,4%	2,0%	53,1%

Grau

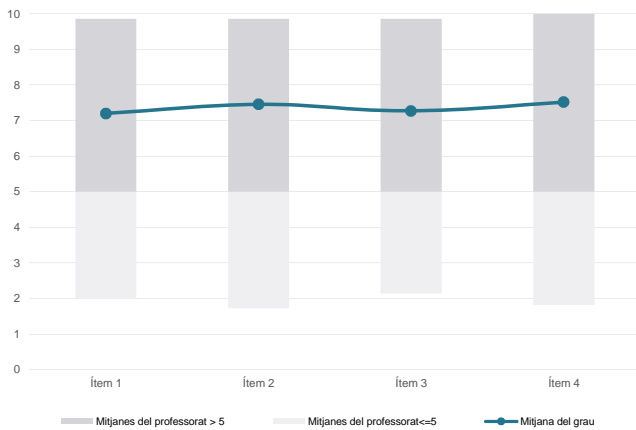
DRET

Dades de participació

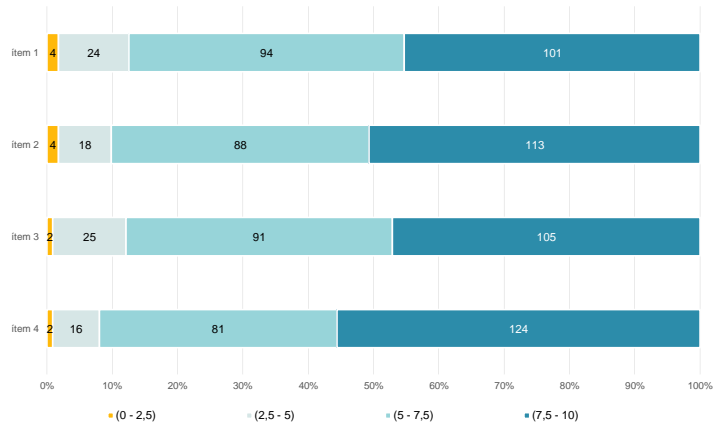
Alumnat matriculat en els grups participants: 13.654  
 Nombre d'enquestes emplenades: 2.277  
 Percentatge de resposta: 16,68%

Gràfics de mitjanes

Mitjana del grau i mitjana mínima i màxima del professorat participant en l'enquesta



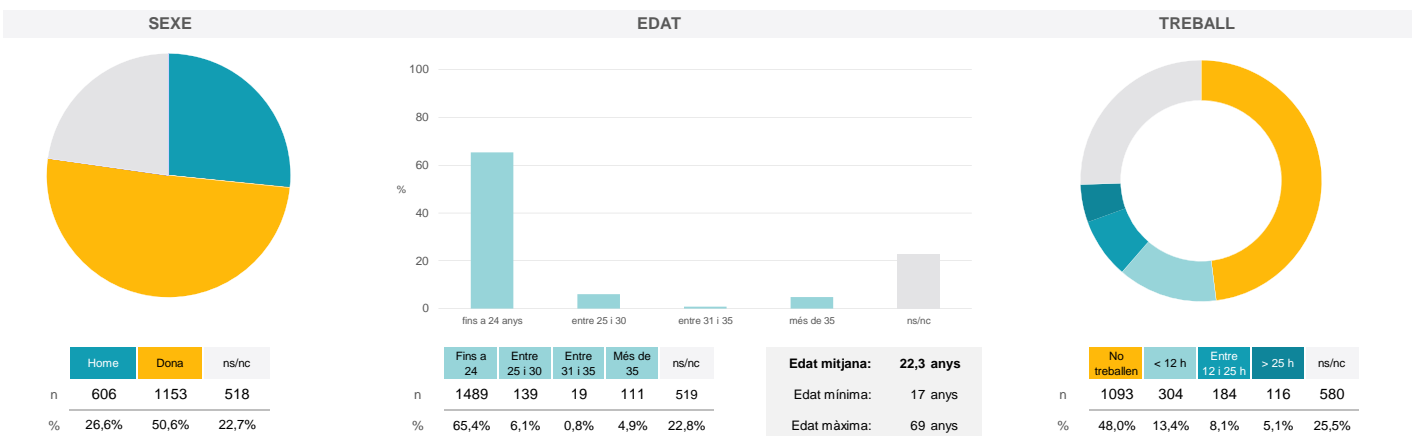
Distribució per intervals de les puntuacions mitjanes del professorat del grau que ha participat en l'enquesta



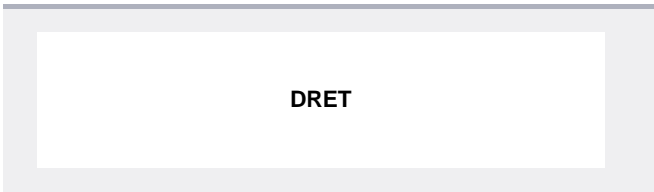
Taula de freqüències de les respostes (%)

	nc	Escala de valoració										Mitjana	Desviació	
		0	1	2	3	4	5	6	7	8	9			10
1 En general, estic satisfet/a amb l'activitat docent duta a terme pel professor/a de l'assignatura	n 4	96	33	63	66	98	147	192	308	371	381	518	7,20	2,71
	% 0,2	4,2	1,4	2,8	2,9	4,3	6,5	8,4	13,5	16,3	16,7	22,7		
2 Manté un bon clima de comunicació i relació amb els estudiants	n 3	83	30	53	52	72	170	156	305	351	366	636	7,46	2,64
	% 0,1	3,6	1,3	2,3	2,3	3,2	7,5	6,9	13,4	15,4	16,1	27,9		
3 Transmet amb claredat els continguts de l'assignatura	n 9	92	37	58	83	69	157	186	290	343	389	564	7,27	2,73
	% 0,4	4,0	1,6	2,5	3,6	3,0	6,9	8,2	12,7	15,1	17,1	24,8		
4 Ha complert adequadament amb les seves tasques com a docent (pla docent, programa de l'assignatura, assistència, lliurament de qualificacions, etc.)	n 13	86	29	48	48	69	146	169	287	337	426	619	7,52	2,63
	% 0,6	3,8	1,3	2,1	2,1	3,0	6,4	7,4	12,6	14,8	18,7	27,2		

Resum de les dades identificatives de l'alumnat participant



Grau



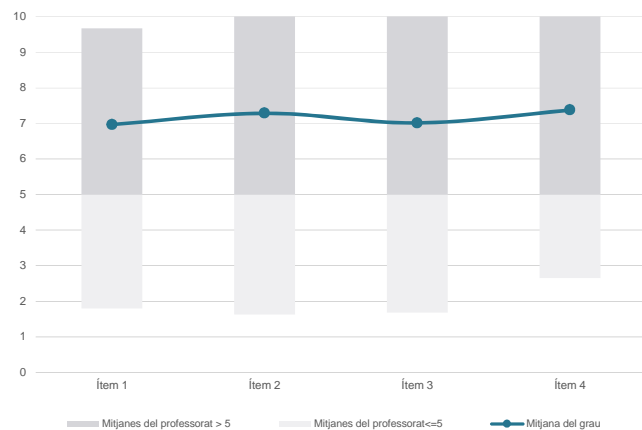
DRET

Dades de participació

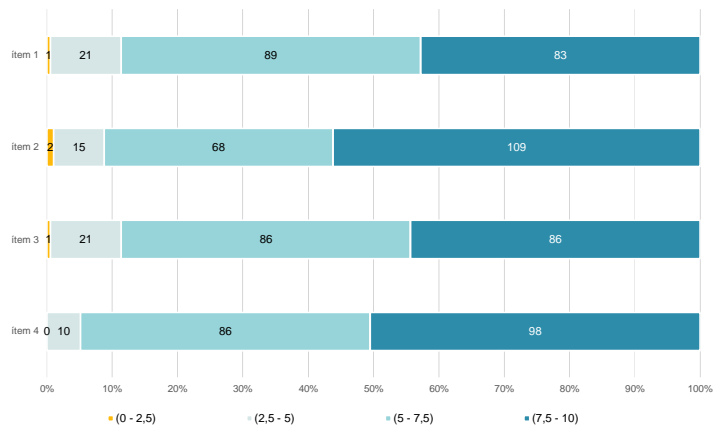
Estudiants matriculats en el grau:	2.777
Alumnat matriculat en els grups participants:	12.078
Nombre d'enquestes emplenades:	3.059
<b>Percentatge de resposta:</b>	<b>25,33%</b>

Gràfics de mitjanes

Mitjana del grau i mitjana mínima i màxima del professorat participant en l'enquesta



Distribució per intervals de les puntuacions mitjanes del professorat del grau que ha participat en l'enquesta



Taula de freqüències de les respostes (%)

		Escala de valoració											Mitjana	Desviació	
		nc	0	1	2	3	4	5	6	7	8	9			10
1 En general, estic satisfet/a amb l'activitat docent duta a terme pel professor/a de l'assignatura	n	0	127	72	76	103	104	265	359	455	458	366	674	6,97	2,72
	%	---	4,2	2,4	2,5	3,4	3,4	8,7	11,7	14,9	15,0	12,0	22,0		
2 Manté un bon clima de comunicació i relació amb els estudiants	n	0	129	68	72	67	99	233	272	394	465	404	856	7,28	2,76
	%	---	4,2	2,2	2,4	2,2	3,2	7,6	8,9	12,9	15,2	13,2	28,0		
3 Transmet amb claredat els continguts de l'assignatura	n	0	135	67	81	93	131	262	296	431	469	380	714	7,01	2,77
	%	---	4,4	2,2	2,6	3,0	4,3	8,6	9,7	14,1	15,3	12,4	23,3		
4 Ha complert adequadament amb les seves tasques com a docent (pla docent, programa de l'assignatura, assistència, lliurament de qualificacions, etc.).	n	0	107	70	52	56	91	245	310	406	450	401	871	7,37	2,65
	%	---	3,5	2,3	1,7	1,8	3,0	8,0	10,1	13,3	14,7	13,1	28,5		

Resum de les dades identificatives de l'alumnat participant

