

INFORME AGREGAT  
**Ciències Ambientals**

**2020**  
**2021**

---

MÒDUL ASSIGNATURA

**1r Semestre**  
**2n Semestre**

---

MÒDUL PROFESSORAT

**1r Semestre**  
**2n Semestre**

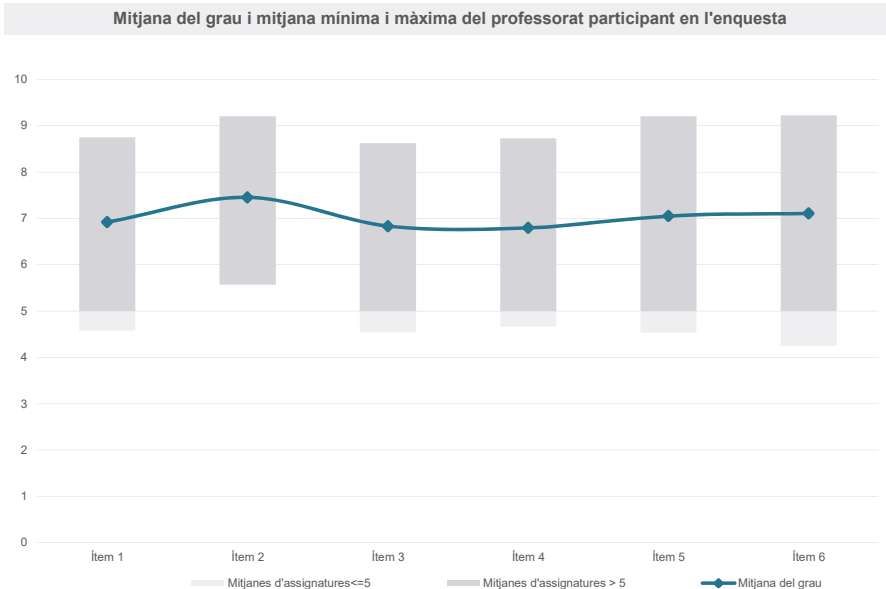
Grau

CIÈNCIES AMBIENTALS

Dades de participació

Estudiants matriculats en el grau:	280
Alumnat matriculat en els grups participants:	1.050
Nombre d'enquestes emplenades:	262
Percentatge de resposta:	24,95%

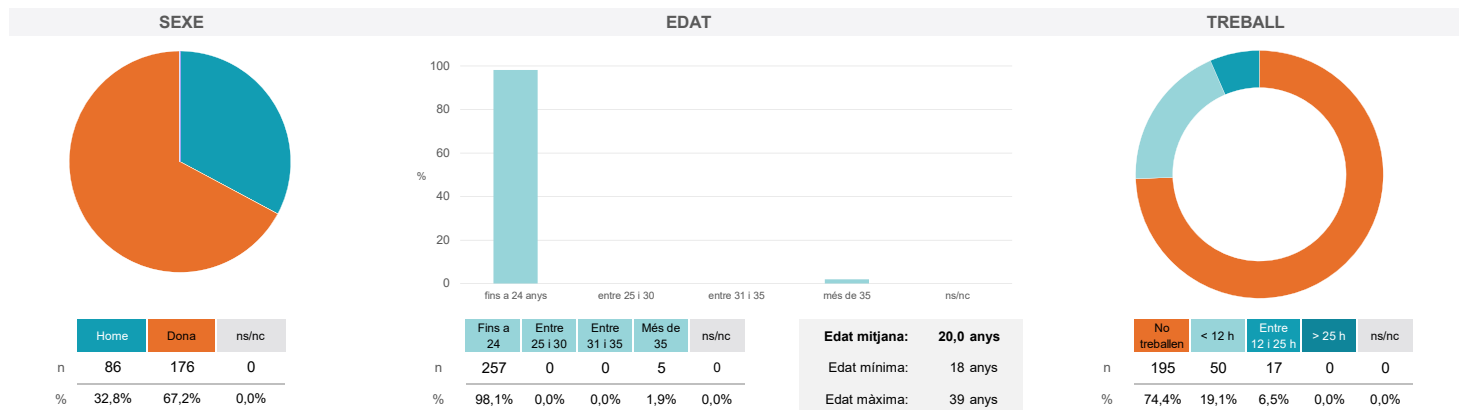
Gràfics de mitjanes



Taula de freqüències de les respostes (%)

	nc	Escala de valoració											Mitjana	Desviació
		0	1	2	3	4	5	6	7	8	9	10		
1 En general, estic satisfet/a amb l'assignatura.	2	7	4	8	7	10	22	35	44	52	36	35	6,92	2,42
2 S'ha proporcionat informació suficient sobre el tipus de docència (presencial / no presencial / mixta) en el qual s'impartirà l'assignatura.	0	3	2	4	9	10	18	27	41	52	39	57	7,45	2,24
3 Les activitats formatives m'han resultat adequades per assolir l'aprenentatge.	3	7	10	4	7	16	22	24	49	48	34	38	6,83	2,55
4 Les activitats d'avaluació m'han semblat adequades per valorar el meu aprenentatge.	5	11	6	2	9	12	29	21	49	48	37	33	6,79	2,55
5 La feina exigida ha estat coherent amb el nombre de crèdits de l'assignatura	1	12	4	5	9	8	20	22	41	56	40	44	7,05	2,62
6 El material d'estudi i de consulta proposat m'ha estat útil per a l'aprenentatge.	1	10	5	4	2	13	34	22	33	41	47	50	7,11	2,59

Resum de les dades identificatives de l'alumnat participant



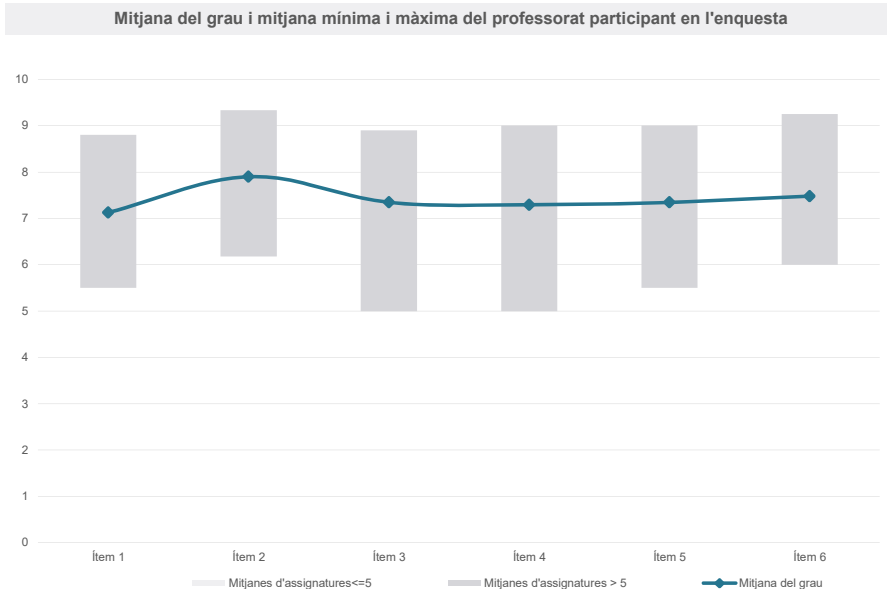
Grau

CIÈNCIES AMBIENTALS

Dades de participació

Estudiants matriculats en el grau:	279
Alumnat matriculat en els grups participants:	1.076
Nombre d'enquestes emplenades:	182
Percentatge de resposta:	16,91%

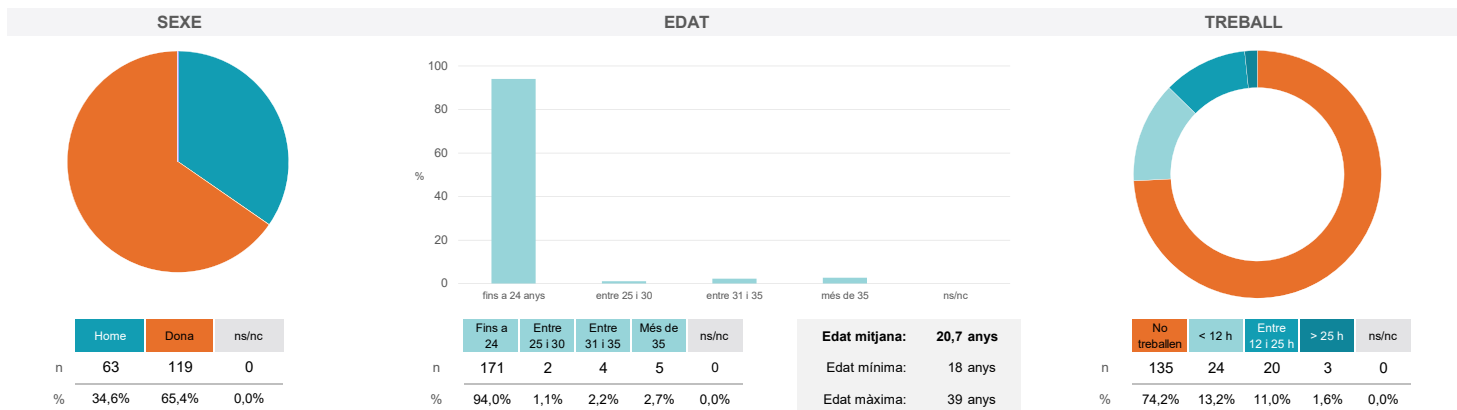
Gràfics de mitjanes



Taula de freqüències de les respostes (%)

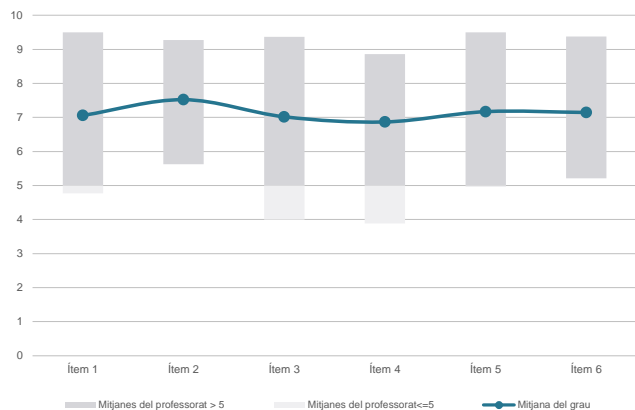
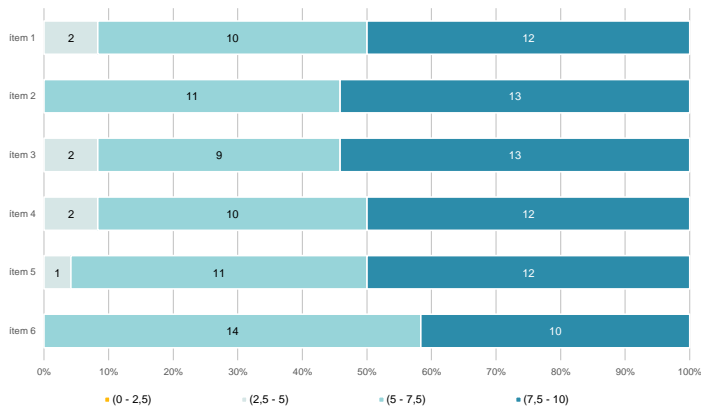
	nc	Escala de valoració											Mitjana	Desviació
		0	1	2	3	4	5	6	7	8	9	10		
1 En general, estic satisfet/a amb l'assignatura.	0	4	3	4	5	6	16	25	24	34	33	28	7,13	2,39
2 S'ha proporcionat informació suficient sobre el tipus de docència (presencial / no presencial / mixta) en el qual s'impartirà l'assignatura.	0	2	0	2	3	2	12	17	18	43	45	38	7,90	1,96
3 Les activitats formatives m'han resultat adequades per assolir l'aprenentatge.	0	3	4	1	6	8	12	22	19	37	40	30	7,35	2,34
4 Les activitats d'avaluació m'han semblat adequades per valorar el meu aprenentatge.	2	4	0	4	6	11	12	17	27	30	38	31	7,29	2,36
5 La feina exigida ha estat coherent amb el nombre de crèdits de l'assignatura	0	3	3	2	9	7	15	14	16	45	36	32	7,35	2,39
6 El material d'estudi i de consulta proposat m'ha estat útil per a l'aprenentatge.	0	4	2	3	4	5	16	12	25	39	37	35	7,48	2,33

Resum de les dades identificatives de l'alumnat participant

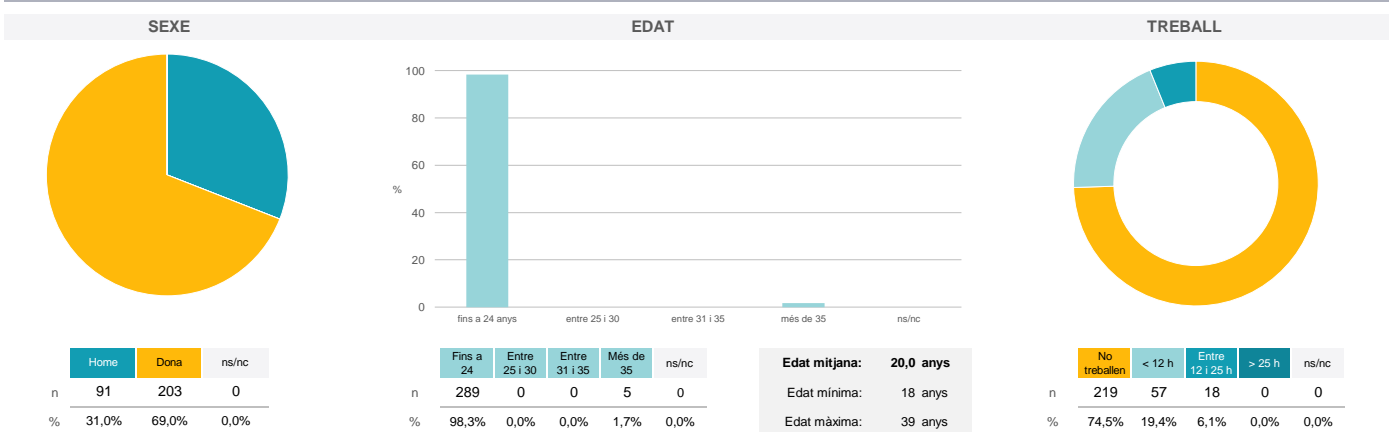


**Grau**
**CIÈNCIES AMBIENTALS**
**Dades de participació**

Estudiants matriculats en el grau:	280
Alumnat matriculat en els grups participants:	1.271
Nombre d'enquestes emplenades:	294
<b>Percentatge de resposta:</b>	<b>23,13%</b>

**Gràfics de mitjanes**
**Mitjana del grau i mitjana mínima i màxima del professorat participant en l'enquesta**

**Distribució per intervals de les puntuacions mitjanes del professorat del grau que ha participat en l'enquesta**

**Taula de freqüències de les respostes (%)**

	nc	Escala de valoració										Totalment d'acord	Mitjana	Desviació
		0	1	2	3	4	5	6	7	8	9			
1 En general, estic satisfet/a amb l'activitat docent duta a terme pel professor o professora de l'assignatura.	n 1	7	6	6	17	8	31	27	36	54	44	57	7,06	2,58
%	0,3	2,4	2,0	2,0	5,8	2,7	10,5	9,2	12,2	18,4	15,0	19,4		
2 Ha complert adequadament les seves tasques com a docent (pla docent, programa de l'assignatura, seguiment de la docència, lliurament de qualificacions, etc.).	n 0	6	5	5	8	5	23	23	38	67	43	71	7,52	2,39
%	---	2,0	1,7	1,7	2,7	1,7	7,8	7,8	12,9	22,8	14,6	24,1		
3 Transmet amb claredat els continguts de l'assignatura.	n 2	10	7	8	14	11	22	27	40	47	48	58	7,02	2,71
%	0,7	3,4	2,4	2,7	4,8	3,7	7,5	9,2	13,6	16,0	16,3	19,7		
4 Les activitats i tasques programades per treballar des del Campus Virtual o des d'un altre entorn virtual han estat adequades per a l'aprenentatge.	n 2	10	4	12	15	8	28	27	50	44	44	50	6,87	2,65
%	0,7	3,4	1,4	4,1	5,1	2,7	9,5	9,2	17,0	15,0	15,0	17,0		
5 Els recursos complementaris emprats (materials, bibliografia, software, etc.) han estat adequats pel tipus de docència impartida (presencial / no presencial / mixta).	n 3	9	6	7	4	10	30	29	39	54	45	58	7,17	2,54
%	1,0	3,1	2,0	2,4	1,4	3,4	10,2	9,9	13,3	18,4	15,3	19,7		
6 Ha ofert la possibilitat de fer tutories i ha resolt les incidències sorgides en el transcurs de l'assignatura.	n 10	13	2	2	10	6	32	32	42	44	39	62	7,14	2,58
%	3,4	4,4	0,7	0,7	3,4	2,0	10,9	10,9	14,3	15,0	13,3	21,1		

**Resum de les dades identificatives de l'alumnat participant**


Grau

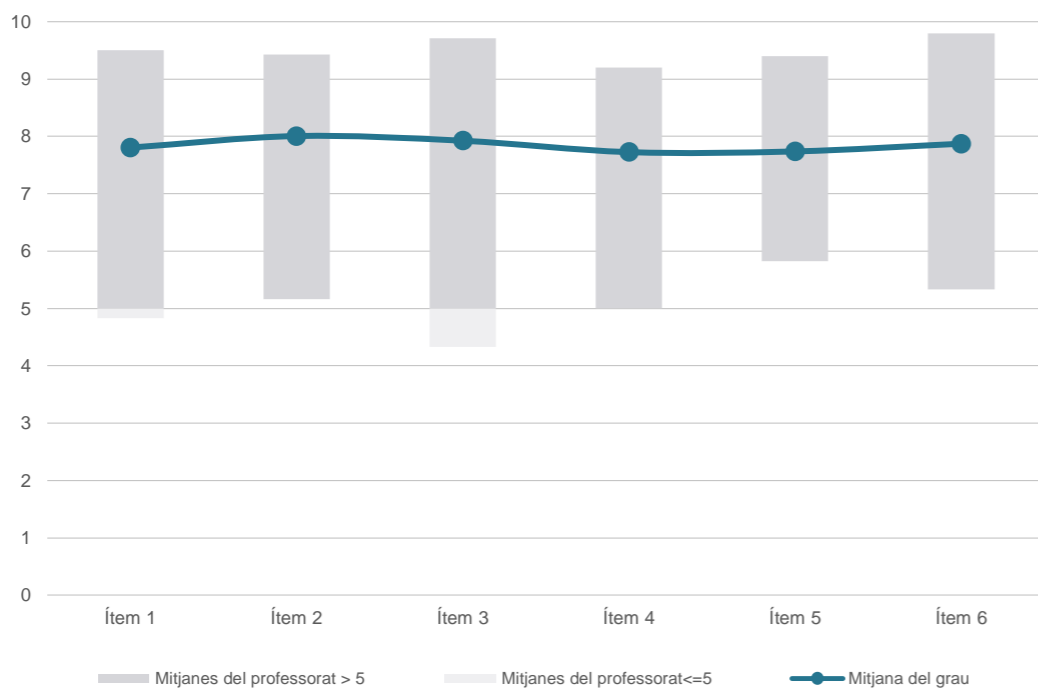
CIÈNCIES AMBIENTALS

Dades de participació

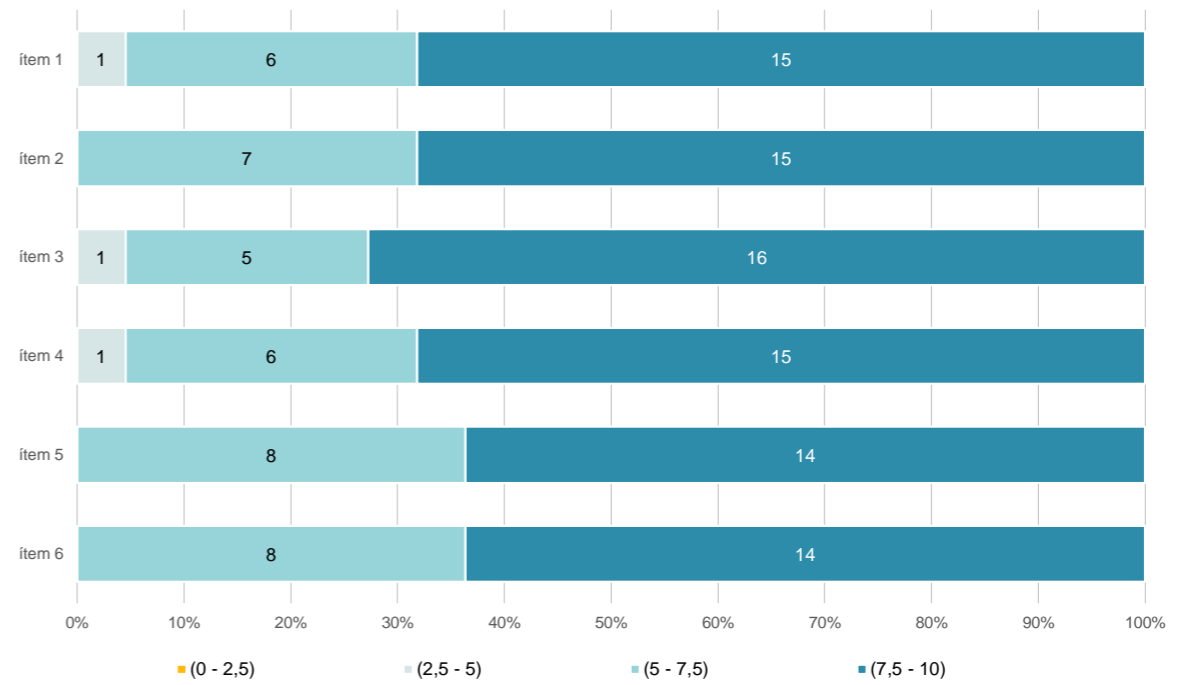
Estudiants matriculats en el grau:	279
Alumnat matriculat en els grups participants:	1.239
Nombre d'enquestes emplenades:	184
<b>Percentatge de resposta:</b>	<b>14,85%</b>

Gràfics de mitjanes

Mitjana del grau i mitjana mínima i màxima del professorat participant en l'enquesta



Distribució per intervals de les puntuacions mitjanes del professorat del grau que ha participat en l'enquesta



Taula de freqüències de les respostes (%)

Ítem	Descripció	n	nc	Escala de valoració										Mitjana	Desviació	
				0	1	2	3	4	5	6	7	8	9			10
1	En general, estic satisfet/a amb l'activitat docent duta a terme pel professor o professora de l'assignatura.	45	0	3	2	0	2	5	21	12	17	31	46	45	7,80	2,20
2	Ha complert adequadament les seves tasques com a docent (pla docent, programa de l'assignatura, seguiment de la docència, lliurament de qualificacions, etc.).	55	0	3	0	3	2	3	11	18	16	33	40	55	8,01	2,14
3	Transmet amb claredat els continguts de l'assignatura.	55	0	3	1	3	4	4	13	12	16	33	40	55	7,92	2,28
4	Les activitats i tasques programades per treballar des del Campus Virtual o des d'un altre entorn virtual han estat adequades per a l'aprenentatge.	45	2	4	1	2	3	3	14	17	19	41	33	45	7,73	2,24
5	Els recursos complementaris emprats (materials, bibliografia, software, etc.) han estat adequats pel tipus de docència impartida (presencial / no presencial / mixta).	45	1	4	0	2	3	4	15	13	25	39	33	45	7,74	2,19
6	Ha ofert la possibilitat de fer tutories i ha resolt les incidències sorgides en el transcurs de l'assignatura.	59	4	6	1	0	2	5	15	14	17	27	34	59	7,87	2,40

Resum de les dades identificatives de l'alumnat participant

