

INFORME AGREGAT

Ciències Biomèdiques

2020

2021

MÒDUL ASSIGNATURA

1r Semestre

2n Semestre

MÒDUL PROFESSORAT

1r Semestre

2n Semestre

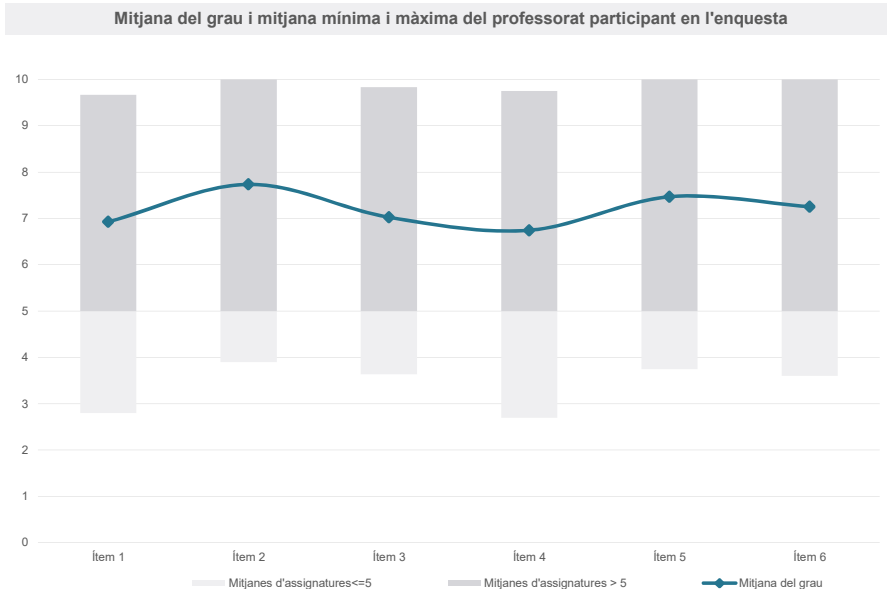
Grau

CIÈNCIES BIOMÈDIQUES

Dades de participació

Estudiants matriculats en el grau:	651
Alumnat matriculat en els grups participants:	2.713
Nombre d'enquestes emplenades:	512
Percentatge de resposta:	18,87%

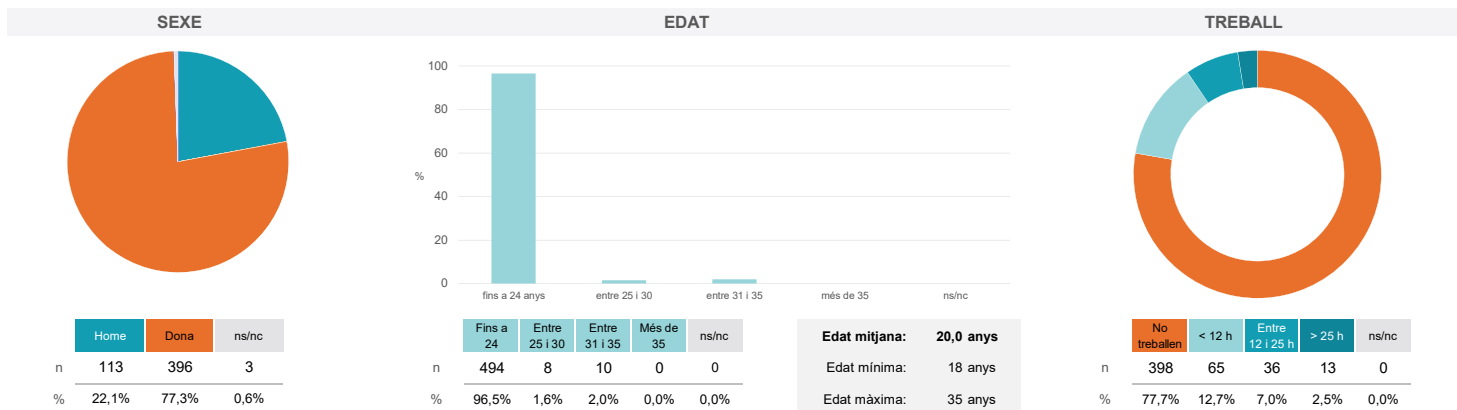
Gràfics de mitjanes



Taula de freqüències de les respostes (%)

	nc	Escala de valoració											Mitjana	Desviació
		0	1	2	3	4	5	6	7	8	9	10		
1 En general, estic satisfet/a amb l'assignatura.	n 1	8	8	15	21	26	47	62	82	97	72	73	6,93	2,39
	%	0,2	1,6	1,6	2,9	4,1	5,1	9,2	12,1	16,0	18,9	14,1	14,3	
2 S'ha proporcionat informació suficient sobre el tipus de docència (presencial / no presencial / mixta) en el qual s'impartirà l'assignatura.	n 0	6	9	15	13	14	23	30	78	89	77	158	7,73	2,42
	%	---	1,2	1,8	2,9	2,5	2,7	4,5	5,9	15,2	17,4	15,0	30,9	
3 Les activitats formatives m'han resultat adequades per assolir l'aprenentatge.	n 0	6	11	21	18	26	33	56	86	103	61	91	7,03	2,46
	%	---	1,2	2,1	4,1	3,5	5,1	6,4	10,9	16,8	20,1	11,9	17,8	
4 Les activitats d'avaluació m'han semblat adequades per valorar el meu aprenentatge.	n 4	18	17	18	24	34	33	45	70	91	68	90	6,74	2,79
	%	0,8	3,5	3,3	3,5	4,7	6,6	6,4	8,8	13,7	17,8	13,3	17,6	
5 La feina exigida ha estat coherent amb el nombre de crèdits de l'assignatura	n 1	14	8	8	11	21	36	37	74	99	68	135	7,47	2,50
	%	0,2	2,7	1,6	1,6	2,1	4,1	7,0	7,2	14,5	19,3	13,3	26,4	
6 El material d'estudi i de consulta proposat m'ha estat útil per a l'aprenentatge.	n 6	14	11	9	17	15	40	44	74	103	66	113	7,25	2,54
	%	1,2	2,7	2,1	1,8	3,3	2,9	7,8	8,6	14,5	20,1	12,9	22,1	

Resum de les dades identificatives de l'alumnat participant



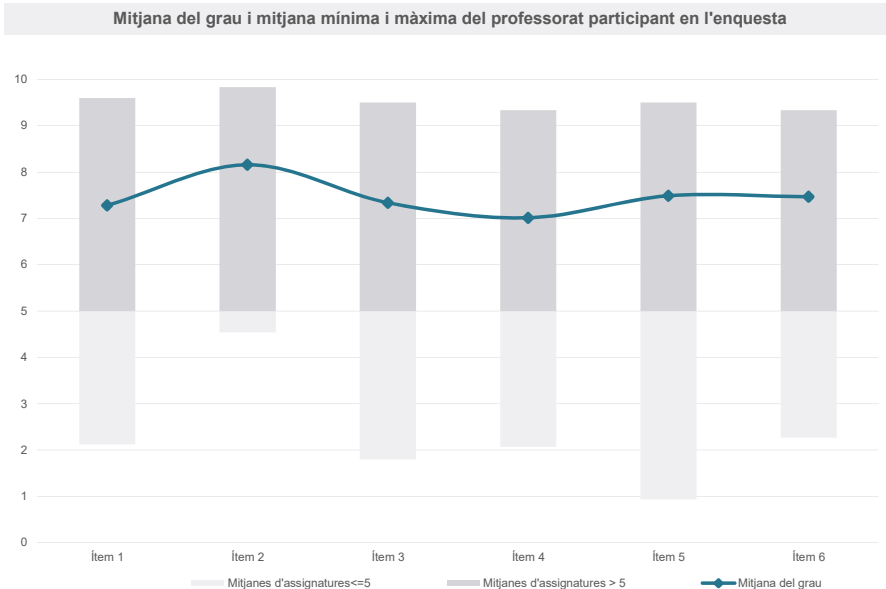
Grau

CIÈNCIES BIOMÈDIQUES

Dades de participació

Estudiants matriculats en el grau:	650
Alumnat matriculat en els grups participants:	2.287
Nombre d'enquestes emplenades:	701
Percentatge de resposta:	30,65%

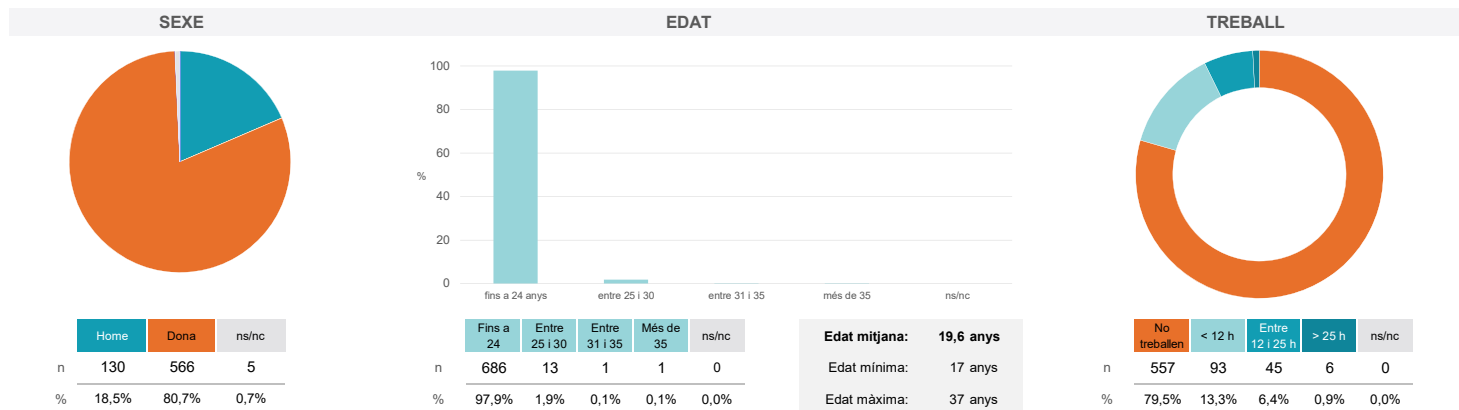
Gràfics de mitjanes



Taula de freqüències de les respostes (%)

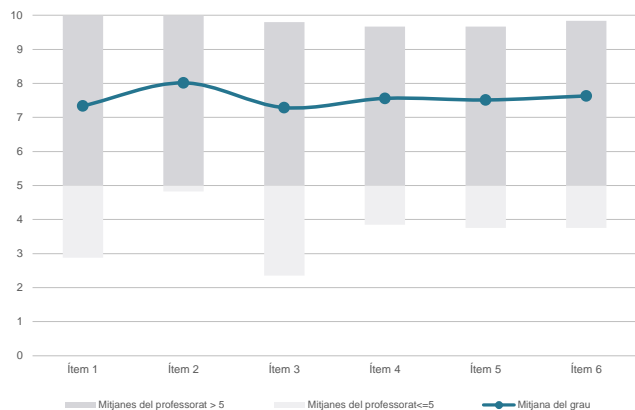
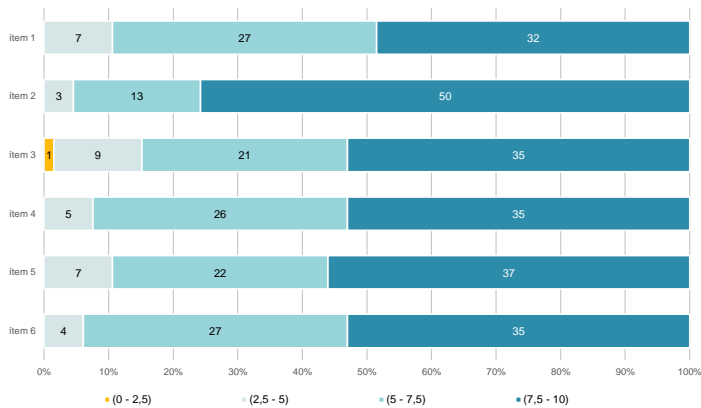
	nc	Escala de valoració											Mitjana	Desviació
		0	1	2	3	4	5	6	7	8	9	10		
1 En general, estic satisfet/a amb l'assignatura.	n 2	20	12	15	23	17	39	61	109	157	130	116	7,28	2,45
%	0,3	2,9	1,7	2,1	3,3	2,4	5,6	8,7	15,5	22,4	18,5	16,5		
2 S'ha proporcionat informació suficient sobre el tipus de docència (presencial / no presencial / mixta) en el qual s'impartirà l'assignatura.	n 2	9	4	13	11	13	23	43	62	147	136	238	8,16	2,15
%	0,3	1,3	0,6	1,9	1,6	1,9	3,3	6,1	8,8	21,0	19,4	34,0		
3 Les activitats formatives m'han resultat adequades per assolir l'aprenentatge.	n 4	18	13	13	18	15	54	60	101	156	113	136	7,34	2,43
%	0,6	2,6	1,9	1,9	2,6	2,1	7,7	8,6	14,4	22,3	16,1	19,4		
4 Les activitats d'avaluació m'han semblat adequades per valorar el meu aprenentatge.	n 8	25	16	23	16	25	52	58	116	139	112	111	7,01	2,61
%	1,1	3,6	2,3	3,3	2,3	3,6	7,4	8,3	16,5	19,8	16,0	15,8		
5 La feina exigida ha estat coherent amb el nombre de crèdits de l'assignatura	n 6	28	11	16	12	20	42	45	80	138	129	174	7,49	2,63
%	0,9	4,0	1,6	2,3	1,7	2,9	6,0	6,4	11,4	19,7	18,4	24,8		
6 El material d'estudi i de consulta proposat m'ha estat útil per a l'aprenentatge.	n 10	20	12	15	15	18	53	39	91	145	127	156	7,46	2,51
%	1,4	2,9	1,7	2,1	2,1	2,6	7,6	5,6	13,0	20,7	18,1	22,3		

Resum de les dades identificatives de l'alumnat participant

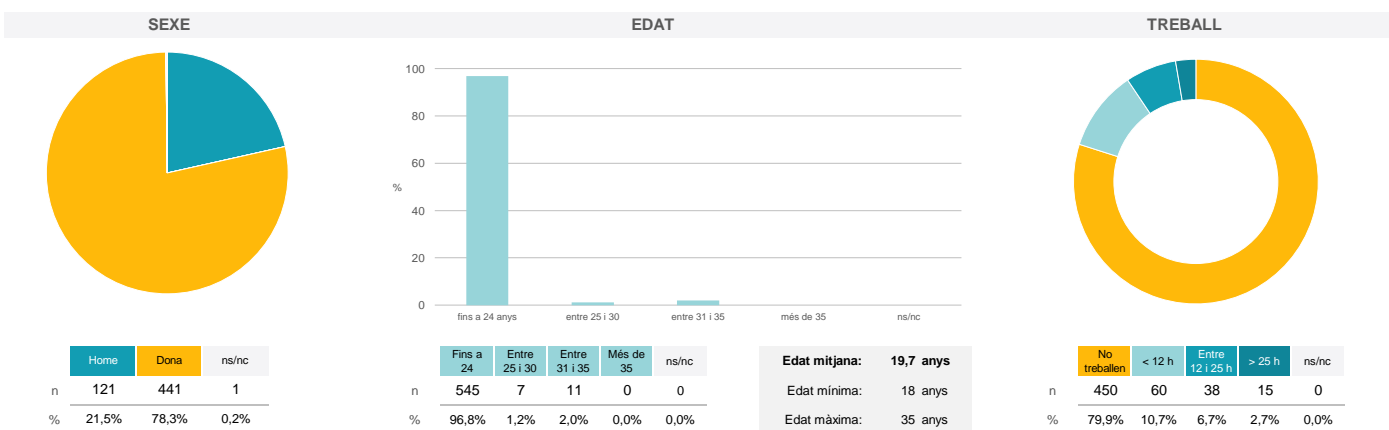


Grau
CIÈNCIES BIOMÈDIQUES
Dades de participació

Estudiants matriculats en el grau:	651
Alumnat matriculat en els grups participants:	3.280
Nombre d'enquestes emplenades:	563
Percentatge de resposta:	17,16%

Gràfics de mitjanes
Mitjana del grau i mitjana mínima i màxima del professorat participant en l'enquesta

Distribució per intervals de les puntuacions mitjanes del professorat del grau que ha participat en l'enquesta

Taula de freqüències de les respostes (%)

	nc	Escala de valoració										Mitjana	Desviació	
		0	1	2	3	4	5	6	7	8	9			10
1 En general, estic satisfet/a amb l'activitat docent duta a terme pel professor o professora de l'assignatura.	3	6	9	21	20	18	39	51	88	95	81	132	7,34	2,46
2 Ha complert adequadament les seves tasques com a docent (pla docent, programa de l'assignatura, seguiment de la docència, lliurament de qualificacions, etc.).	3	6	6	9	14	9	26	25	71	120	91	183	8,01	2,21
3 Transmet amb claredat els continguts de l'assignatura.	4	12	15	23	16	8	39	65	62	93	90	136	7,29	2,64
4 Les activitats i tasques programades per treballar des del Campus Virtual o des d'un altre entorn virtual han estat adequades per a l'aprenentatge.	14	7	8	13	12	12	35	47	90	116	73	136	7,56	2,30
5 Els recursos complementaris emprats (materials, bibliografia, software, etc.) han estat adequats pel tipus de docència impartida (presencial / no presencial / mixta).	14	8	10	9	15	16	32	50	93	108	68	140	7,51	2,35
6 Ha ofert la possibilitat de fer tutories i ha resolt les incidències sorgides en el transcurs de l'assignatura.	22	18	4	9	4	12	47	48	76	90	59	174	7,63	2,48

Resum de les dades identificatives de l'alumnat participant


Grau

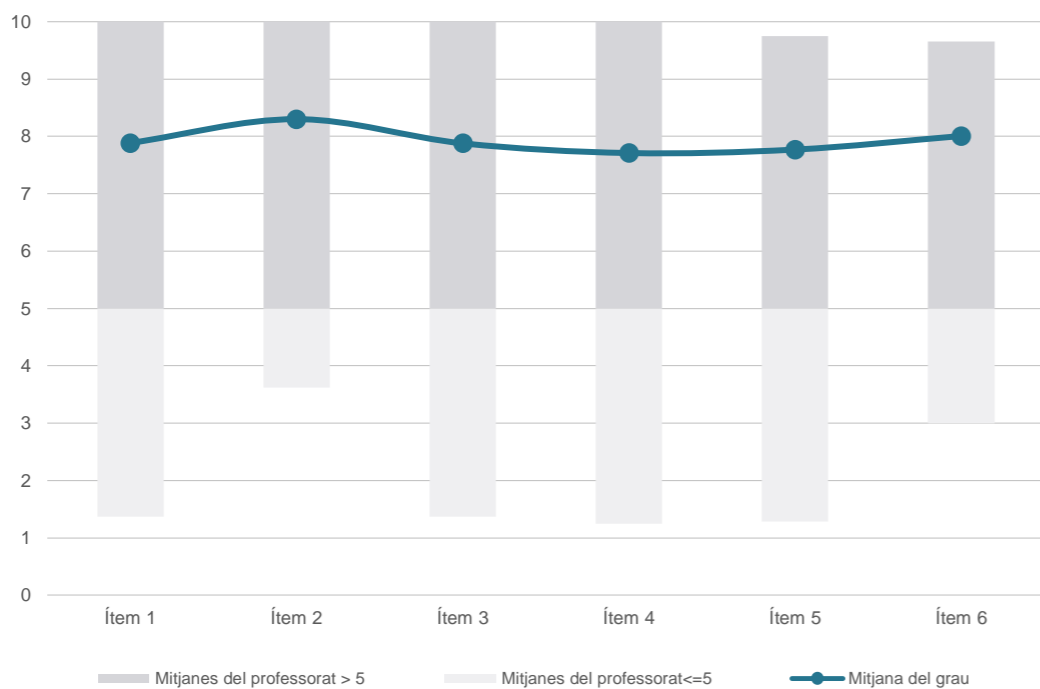
CIÈNCIES BIOMÈDIQUES

Dades de participació

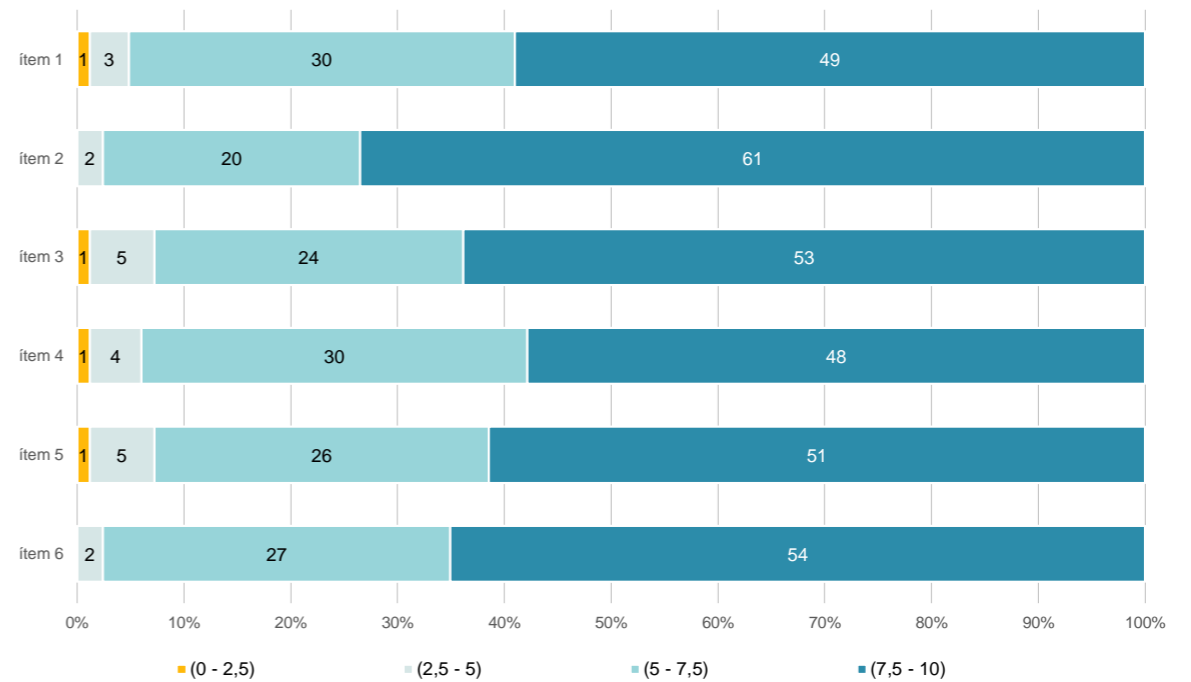
Estudiants matriculats en el grau:	650
Alumnat matriculat en els grups participants:	3.985
Nombre d'enquestes emplenades:	947
Percentatge de resposta:	23,76%

Gràfics de mitjanes

Mitjana del grau i mitjana mínima i màxima del professorat participant en l'enquesta



Distribució per intervals de les puntuacions mitjanes del professorat del grau que ha participat en l'enquesta



Taula de freqüències de les respostes (%)

	Totalment en desacord	Escala de valoració										Totalment d'acord	Mitjana	Desviació
		nc	0	1	2	3	4	5	6	7	8			
1 En general, estic satisfet/a amb l'activitat docent duta a terme pel professor o professora de l'assignatura.	n 3	20	10	16	11	23	47	62	115	170	195	275	7,89	2,31
2 Ha complert adequadament les seves tasques com a docent (pla docent, programa de l'assignatura, seguiment de la docència, lliurament de qualificacions, etc.).	n 2	18	3	16	7	12	35	40	95	179	172	368	8,30	2,15
3 Transmet amb claredat els continguts de l'assignatura.	n 3	18	12	14	17	26	43	60	123	162	180	289	7,88	2,34
4 Les activitats i tasques programades per treballar des del Campus Virtual o des d'un altre entorn virtual han estat adequades per a l'aprenentatge.	n 7	30	9	12	12	18	52	58	139	209	157	244	7,71	2,37
5 Els recursos complementaris emprats (materials, bibliografia, software, etc.) han estat adequats pel tipus de docència impartida (presencial / no presencial / mixta).	n 13	25	9	14	16	13	47	68	128	199	161	254	7,77	2,34
6 Ha ofert la possibilitat de fer tutories i ha resolt les incidències sorgides en el transcurs de l'assignatura.	n 43	25	6	7	3	19	58	57	96	183	135	315	8,01	2,30

Resum de les dades identificatives de l'alumnat participant

