

INFORME AGREGAT

Ciències Biomèdiques

2019
2020

MÒDUL ASSIGNATURA

1r Semestre

2n Semestre

MÒDUL PROFESSORAT

1r Semestre

2n Semestre

Grau

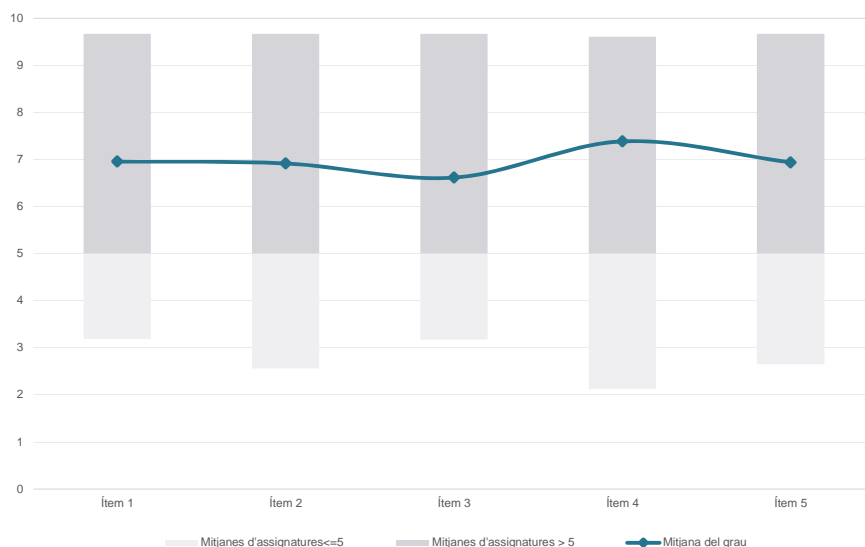
CIÈNCIES BIOMÈDIQUES

Dades de participació

| | |
|---|--------|
| Estudiants matriculats en el grau: | 655 |
| Alumnat matriculat en els grups participants: | 3.190 |
| Nombre d'enquestes emplenades: | 1.092 |
| Percentatge de resposta: | 34,23% |

Gràfics de mitjanes

Mitjana del grau i mitjana mínima i màxima del professorat participant en l'enquesta

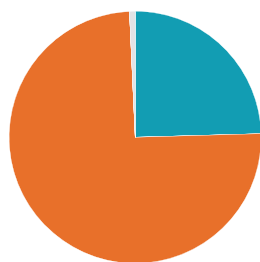


Taula de freqüències de les respostes (%)

| | nc | Escala de valoració | | | | | | | | | | | Mitjana | Desviació |
|---|-------|---------------------|-----|-----|-----|-----|-----|------|------|------|------|------|---------|-----------|
| | | 0 | 1 | 2 | 3 | 4 | 5 | 6 | 7 | 8 | 9 | 10 | | |
| 1 En general, estic satisfet/a amb l'assignatura | n 1 | 22 | 20 | 25 | 44 | 40 | 93 | 99 | 221 | 253 | 144 | 130 | 6,96 | 2,34 |
| | % 0,1 | 2,0 | 1,8 | 2,3 | 4,0 | 3,7 | 8,5 | 9,1 | 20,2 | 23,2 | 13,2 | 11,9 | | |
| 2 Les activitats formatives (classes magistrals, exercicis, seminaris, etc.) m'han resultat adequades per aprofitar l'assignatura | n 2 | 23 | 32 | 29 | 39 | 41 | 91 | 129 | 177 | 223 | 146 | 160 | 6,91 | 2,48 |
| | % 0,2 | 2,1 | 2,9 | 2,7 | 3,6 | 3,8 | 8,3 | 11,8 | 16,2 | 20,4 | 13,4 | 14,7 | | |
| 3 Les activitats d'avaluació m'han semblat adequades per valorar el meu aprenentatge | n 5 | 27 | 37 | 35 | 47 | 48 | 103 | 136 | 183 | 219 | 133 | 119 | 6,62 | 2,52 |
| | % 0,5 | 2,5 | 3,4 | 3,2 | 4,3 | 4,4 | 9,4 | 12,5 | 16,8 | 20,1 | 12,2 | 10,9 | | |
| 4 Hi ha hagut correspondència entre la feina exigida i el nombre de crèdits de l'assignatura | n 7 | 24 | 23 | 22 | 34 | 30 | 85 | 82 | 137 | 235 | 163 | 250 | 7,38 | 2,50 |
| | % 0,6 | 2,2 | 2,1 | 2,0 | 3,1 | 2,7 | 7,8 | 7,5 | 12,5 | 21,5 | 14,9 | 22,9 | | |
| 5 El material d'estudi i de consulta proposat m'ha estat útil per a l'aprenentatge | n 8 | 32 | 37 | 34 | 29 | 35 | 98 | 107 | 161 | 207 | 164 | 180 | 6,94 | 2,63 |
| | % 0,7 | 2,9 | 3,4 | 3,1 | 2,7 | 3,2 | 9,0 | 9,8 | 14,7 | 19,0 | 15,0 | 16,5 | | |

Resum de les dades identificatives de l'alumnat participant

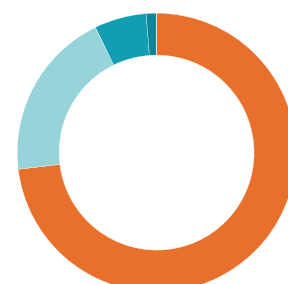
SEXE



EDAT



TREBALL



Edat mitjana: 19,9 anys

Edat mínima: 17 anys

Edat màxima: 46 anys

Grau
CIÈNCIES BIOMÈDIQUES
Dades de participació

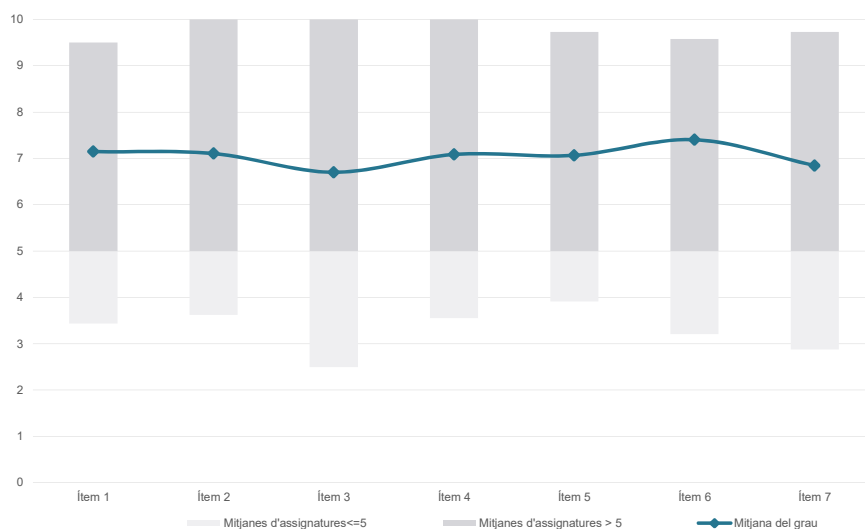
Estudiants matriculats en el grau: 654

Alumnat matriculat en els grups participants: 2.469

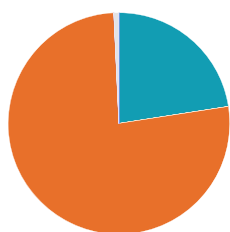
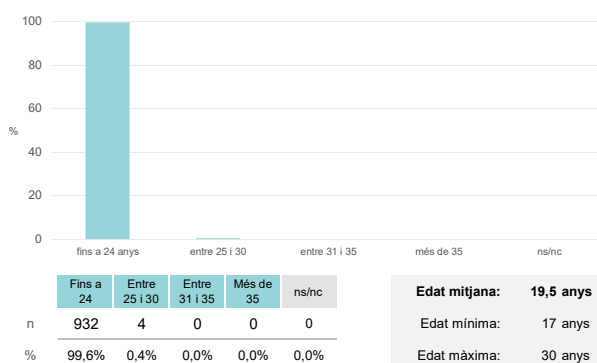
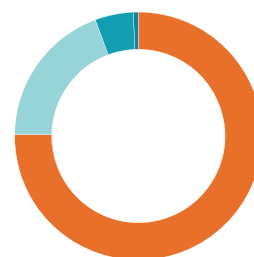
Nombre d'enquestes emplenades: 936

Percentatge de resposta: 37,91%
Gràfics de mitjanes

Mitjana del grau i mitjana mínima i màxima del professorat participant en l'enquesta

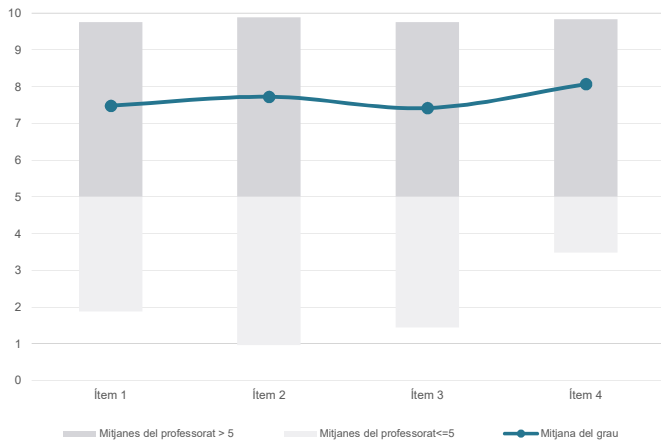
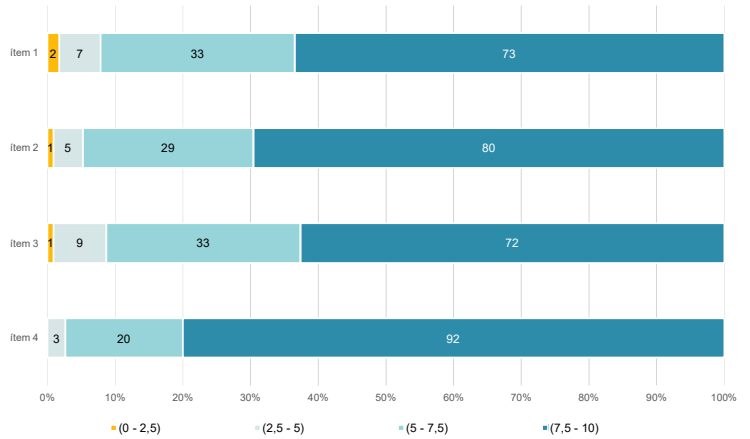

Taula de freqüències de les respostes (%)

| | Totalment en desacord | Escala de valoració | | | | | | | | | | Totalment d'acord | Mitjana | Desviació |
|--|-----------------------|---------------------|-----|-----|-----|-----|-----|------|------|------|------|-------------------|---------|-----------|
| | | nc | 0 | 1 | 2 | 3 | 4 | 5 | 6 | 7 | 8 | | | |
| 1 En general, estic satisfet/satisfeta amb l'assignatura. | n 5 | 23 | 20 | 24 | 29 | 34 | 73 | 97 | 121 | 179 | 173 | 158 | 7,15 | 2,51 |
| % | 0,5 | 2,5 | 2,1 | 2,6 | 3,1 | 3,6 | 7,8 | 10,4 | 12,9 | 19,1 | 18,5 | 16,9 | | |
| 2 M'han proporcionat informació suficient sobre l'adaptació de l'assignatura a un entorn no presencial. | n 6 | 21 | 20 | 36 | 33 | 42 | 76 | 86 | 125 | 155 | 123 | 213 | 7,10 | 2,64 |
| % | 0,6 | 2,2 | 2,1 | 3,8 | 3,5 | 4,5 | 8,1 | 9,2 | 13,4 | 16,6 | 13,1 | 22,8 | | |
| 3 Les activitats formatives realitzades durant el període de docència no presencial m'han resultat adequades per assolir l'aprenentatge. | n 7 | 40 | 22 | 40 | 41 | 51 | 71 | 90 | 141 | 145 | 125 | 163 | 6,70 | 2,80 |
| % | 0,7 | 4,3 | 2,4 | 4,3 | 4,4 | 5,4 | 7,6 | 9,6 | 15,1 | 15,5 | 13,4 | 17,4 | | |
| 4 El sistema d'avaluació ha estat convenientment adaptat per poder dur-lo a terme en un entorn virtual. | n 7 | 33 | 26 | 19 | 43 | 35 | 66 | 79 | 128 | 162 | 128 | 210 | 7,08 | 2,73 |
| % | 0,7 | 3,5 | 2,8 | 2,0 | 4,6 | 3,7 | 7,1 | 8,4 | 13,7 | 17,3 | 13,7 | 22,4 | | |
| 5 Els criteris i procediments d'avaluació s'han ajustat als resultats d'aprenentatge esperats de l'assignatura. | n 7 | 33 | 22 | 23 | 43 | 33 | 73 | 74 | 119 | 178 | 141 | 190 | 7,07 | 2,70 |
| % | 0,7 | 3,5 | 2,4 | 2,5 | 4,6 | 3,5 | 7,8 | 7,9 | 12,7 | 19,0 | 15,1 | 20,3 | | |
| 6 Hi ha hagut correspondència entre la feina exigida i el nombre de crèdits de l'assignatura. | n 6 | 32 | 16 | 20 | 25 | 41 | 59 | 66 | 105 | 164 | 168 | 234 | 7,40 | 2,64 |
| % | 0,6 | 3,4 | 1,7 | 2,1 | 2,7 | 4,4 | 6,3 | 7,1 | 11,2 | 17,5 | 17,9 | 25,0 | | |
| 7 El material d'estudi i de consulta proposat m'ha estat útil per a l'aprenentatge. | n 15 | 44 | 28 | 20 | 44 | 37 | 69 | 80 | 142 | 157 | 117 | 183 | 6,85 | 2,82 |
| % | 1,6 | 4,7 | 3,0 | 2,1 | 4,7 | 4,0 | 7,4 | 8,5 | 15,2 | 16,8 | 12,5 | 19,6 | | |

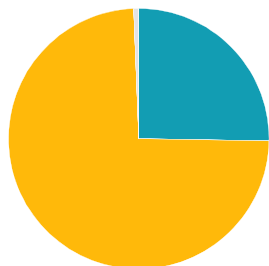
Resum de les dades identificatives de l'alumnat participant
SEXE

EDAT

TREBALL


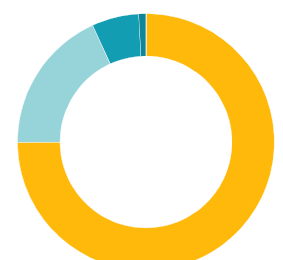
Grau
CIÈNCIES BIOMÈDIQUES
Dades de participació

| | |
|---|---------------|
| Estudiants matriculats en el grau: | 655 |
| Alumnat matriculat en els grups participants: | 5.731 |
| Nombre d'enquestes emplenades: | 1.761 |
| Percentatge de resposta: | 30,73% |

Gràfics de mitjanes
Mitjana del grau i mitjana mínima i màxima del professorat participant en l'enquesta

Distribució per intervals de les puntuacions mitjanes del professorat del grau que ha participat en l'enquesta

Taula de freqüències de les respostes (%)

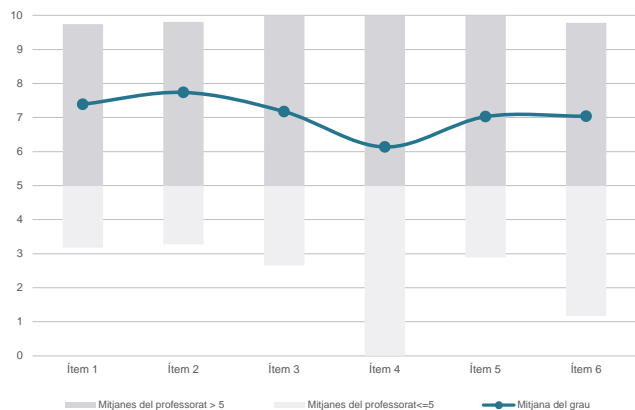
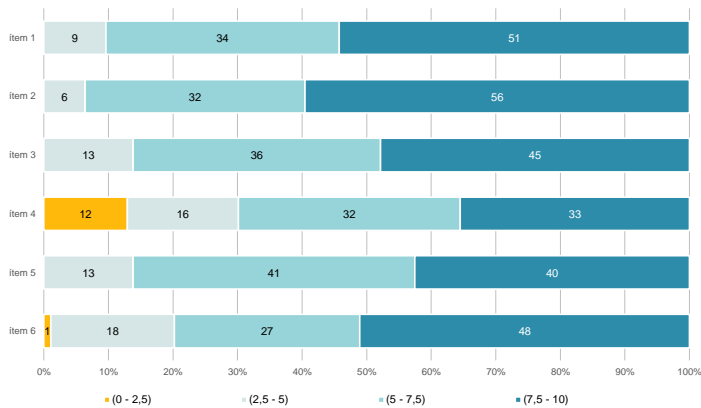
| | | Totalment en desacord | | Escala de valoració | | | | | | | | | | Totalment d'acord | Mitjana | Desviació |
|---|--|-----------------------|-----|---------------------|-----|-----|-----|-----|-----|-----|------|------|------|-------------------|---------|-----------|
| | | nc | 0 | 1 | 2 | 3 | 4 | 5 | 6 | 7 | 8 | 9 | 10 | | | |
| 1 | En general, estic satisfet/a amb l'activitat docent duta a terme pel professor/a de l'assignatura | n | 1 | 27 | 28 | 29 | 50 | 47 | 124 | 155 | 262 | 361 | 306 | 371 | 7,48 | 2,32 |
| | | % | 0,1 | 1,5 | 1,6 | 1,6 | 2,8 | 2,7 | 7,0 | 8,8 | 14,9 | 20,5 | 17,4 | 21,1 | | |
| 2 | Manté un bon clima de comunicació i relació amb els estudiants | n | 1 | 37 | 21 | 26 | 32 | 41 | 119 | 142 | 214 | 334 | 295 | 499 | 7,72 | 2,36 |
| | | % | 0,1 | 2,1 | 1,2 | 1,5 | 1,8 | 2,3 | 6,8 | 8,1 | 12,2 | 19,0 | 16,8 | 28,3 | | |
| 3 | Transmet amb claredat els continguts de l'assignatura | n | 1 | 30 | 24 | 47 | 45 | 62 | 134 | 166 | 249 | 302 | 286 | 415 | 7,41 | 2,43 |
| | | % | 0,1 | 1,7 | 1,4 | 2,7 | 2,6 | 3,5 | 7,6 | 9,4 | 14,1 | 17,1 | 16,2 | 23,6 | | |
| 4 | Ha completat adequadament amb les seves tasques com a docent (pla docent, programa de l'assignatura, assistència, lliurament de qualificacions, etc.). | n | 7 | 19 | 16 | 22 | 28 | 30 | 90 | 111 | 184 | 365 | 329 | 560 | 8,07 | 2,13 |
| | | % | 0,4 | 1,1 | 0,9 | 1,2 | 1,6 | 1,7 | 5,1 | 6,3 | 10,4 | 20,7 | 18,7 | 31,8 | | |

Resum de les dades identificatives de l'alumnat participant
SEXE

EDAT

TREBALL

Edat mitjana: 19,9 anys
Edat mínima: 17 anys
Edat màxima: 46 anys

Grau
CIÈNCIES BIOMÈDIQUES
Dades de participació

| | |
|---|---------------|
| Estudiants matriculats en el grau: | 654 |
| Alumnat matriculat en els grups participants: | 4.747 |
| Nombre d'enquestes emplenades: | 1.403 |
| Percentatge de resposta: | 29,56% |

Gràfics de mitjanes
Mitjana del grau i mitjana mínima i màxima del professorat participant en l'enquesta

Distribució per intervals de les puntuacions mitjanes del professorat del grau que ha participat en l'enquesta

Taula de freqüències de les respostes (%)

| | nc | Escala de valoració | | | | | | | | | | Mitjana | Desviació | |
|--|-------|---------------------|-----|-----|-----|-----|-----|-----|------|------|------|---------|-----------|------|
| | | 0 | 1 | 2 | 3 | 4 | 5 | 6 | 7 | 8 | 9 | | | 10 |
| 1 En general, estic satisfet/satisfeta amb l'activitat docent duta a terme pel professor o professorat de l'assignatura. | n 7 | 38 | 23 | 31 | 29 | 53 | 94 | 119 | 204 | 243 | 244 | 318 | 7,39 | 2,51 |
| % | 0,5 | 2,7 | 1,6 | 2,2 | 2,1 | 3,8 | 6,7 | 8,5 | 14,5 | 17,3 | 17,4 | 22,7 | | |
| 2 Ha complert adequadament amb les seves tasques com a docent (pla docent, programa de l'assignatura, seguiment de la docència, lliurament de qualificacions, etc.). | n 11 | 23 | 16 | 25 | 28 | 42 | 85 | 105 | 182 | 260 | 218 | 408 | 7,74 | 2,34 |
| % | 0,8 | 1,6 | 1,1 | 1,8 | 2,0 | 3,0 | 6,1 | 7,5 | 13,0 | 18,5 | 15,5 | 29,1 | | |
| 3 Ha programat activitats i tasques adequades per treballar des del Campus Virtual o des d'un altre entorn virtual. | n 41 | 59 | 28 | 31 | 36 | 51 | 113 | 117 | 192 | 214 | 165 | 356 | 7,17 | 2,75 |
| % | 2,9 | 4,2 | 2,0 | 2,2 | 2,6 | 3,6 | 8,1 | 8,3 | 13,7 | 15,3 | 11,8 | 25,4 | | |
| 4 Ha usat videoconferències per impartir les classes, ja sigui de forma sincrona o asíncrona (Blackboard Collaborate, Skype o similar). | n 160 | 208 | 32 | 31 | 28 | 59 | 113 | 90 | 126 | 116 | 104 | 336 | 6,13 | 3,62 |
| % | 11,4 | 14,8 | 2,3 | 2,2 | 2,0 | 4,2 | 8,1 | 6,4 | 9,0 | 8,3 | 7,4 | 23,9 | | |
| 5 Ha fet ús d'altres recursos (materials, bibliografia, programari, vídeos, etc.) adequats per a l'aprenentatge a distància. | n 65 | 48 | 32 | 41 | 42 | 45 | 117 | 124 | 222 | 211 | 152 | 304 | 7,02 | 2,70 |
| % | 4,6 | 3,4 | 2,3 | 2,9 | 3,0 | 3,2 | 8,3 | 8,8 | 15,8 | 15,0 | 10,8 | 21,7 | | |
| 6 Ha ofert possibilitats de fer tutories i donar resposta a incidències sorgides en el transcurs de l'assignatura. | n 84 | 94 | 27 | 33 | 30 | 42 | 136 | 103 | 142 | 161 | 160 | 391 | 7,04 | 3,04 |
| % | 6,0 | 6,7 | 1,9 | 2,4 | 2,1 | 3,0 | 9,7 | 7,3 | 10,1 | 11,5 | 11,4 | 27,9 | | |

Resum de les dades identificatives de l'alumnat participant
