

FACULTAT DE BIOLOGIA

EN RELACIÓ AMB LA RESTA D'UNIVERSITATS CATALANES. CONSIDERES QUE:	Mitjana	Desviació	Freqüències absolutes											Freqüències relatives (%)														
	Mitjana	Desviació	n	0	1	2	3	4	5	6	7	8	9	10	ns/nc	0	1	2	3	4	5	6	7	8	9	10	ns/nc	
La Universitat de Barcelona és la líder	7,99	1,67		719	4	4	4	1	8	23	49	124	199	150	127	26	0,6	0,6	0,6	0,1	1,1	3,2	6,8	17,2	27,7	20,9	17,7	3,6

SERVEIS I ACTIVITATS RELACIONATS AMB L'ATENCIÓ A L'ESTUDIANT	% Si han utilitzat	Mitjana	Desviació	Gràfic de freqüències(0-10)	n	0	1	2	3	4	5	6	7	8	9	10	ns/nc	0	1	2	3	4	5	6	7	8	9	10	ns/nc
Servei d'Atenció a l'Estudiant	84,0%	7,79	1,86		241	0	4	2	2	4	14	14	46	60	50	41	4	0,0	1,7	0,8	0,8	1,7	5,8	5,8	19,1	24,9	20,7	17,0	1,7
Club de Feina (assessorament i orientació professional)	6,5%	7,36	2,16		46	0	1	0	0	5	3	2	9	7	8	7	4	0,0	2,2	0,0	0,0	10,9	6,5	4,3	19,6	15,2	17,4	15,2	8,7
Cursos de competències	8,3%	8,02	1,85		59	0	0	0	1	3	2	5	6	12	12	14	4	0,0	0,0	0,0	1,7	5,1	3,4	8,5	10,2	20,3	20,3	23,7	6,8
Programes de suport als estudiants amb discapacitat	3,7%	7,44	2,48		26	0	0	0	2	1	2	1	1	2	5	4	8	0,0	0,0	0,0	7,7	3,8	7,7	3,8	3,8	7,7	19,2	15,4	30,8
Serveis de Beques i Ajuts a l'Estudiant	88,1%	7,59	2,00		269	3	0	3	4	5	24	25	48	59	40	52	6	1,1	0,0	1,1	1,5	1,9	8,9	9,3	17,8	21,9	14,9	19,3	2,2
Programa especial d'ajuts BKUB	3,3%	7,71	2,47		18	1	0	0	0	0	0	1	1	2	1	3	9	5,6	0,0	0,0	0,0	0,0	0,0	5,6	5,6	11,1	5,6	16,7	50,0
Programa d'ajuts CONNECTA UB	3,4%	8,44	1,54		24	0	0	0	0	0	1	1	3	3	4	6	6	0,0	0,0	0,0	0,0	0,0	4,2	4,2	12,5	12,5	16,7	25,0	25,0
Servei central de l'Oficina de Mobilitat i Programes Internacionals (Pavelló Rosa)	21,1%	8,05	1,78		148	1	0	0	2	6	3	9	22	35	36	31	3	0,7	0,0	0,0	1,4	4,1	2,0	6,1	14,9	23,6	24,3	20,9	2,0
Servei de suport psicològic ofert per la Unitat de Teràpia de Conducta	3,0%	7,47	2,39		20	0	0	0	1	1	2	1	2	1	3	4	5	0,0	0,0	0,0	5,0	5,0	10,0	5,0	10,0	5,0	15,0	20,0	25,0
StartUBi (foment i suport a la emprendedoria)	10,6%	7,96	1,65		74	0	0	1	0	0	6	6	8	16	21	10	6	0,0	0,0	1,4	0,0	0,0	8,1	8,1	10,8	21,6	28,4	13,5	8,1

SERVEIS I ACTIVITATS RELACIONATS AMB LA SEVA FACULTAT	% Si han utilitzat	Mitjana	Desviació	Gràfic de freqüències(0-10)	n	0	1	2	3	4	5	6	7	8	9	10	ns/nc	0	1	2	3	4	5	6	7	8	9	10	ns/nc
SECRETARIA D'ESTUDIANTS I DOBNCIA	no aplica	6,98	1,96		716	4	5	11	18	30	58	84	154	157	64	60	71	0,6	0,7	1,5	2,5	4,2	8,1	11,7	21,5	21,9	8,9	8,4	9,9
SECRETARIA DEL DEPARTAMENT	no aplica	7,36	1,83		714	1	1	5	11	20	55	41	115	145	73	64	183	0,1	0,1	0,7	1,5	2,8	7,7	5,7	16,1	20,3	10,2	9,0	25,6
AULES	no aplica	6,72	1,79		719	2	4	8	27	31	73	141	180	146	49	41	17	0,3	0,6	1,1	3,8	4,3	10,2	19,6	25,0	20,3	6,8	5,7	2,4
LABORATORIS (SI EN FA SERVEI)	no aplica	7,35	1,69		708	2	1	5	12	26	37	71	171	181	106	53	48	0,3	0,1	0,7	1,7	3,7	5,2	10,0	24,2	25,6	15,0	7,5	6,1
AULES D'INFORMÀTICA	no aplica	6,98	1,74		709	1	1	7	16	29	72	96	162	159	72	42	52	0,1	0,1	1,0	2,3	4,1	10,2	13,5	22,8	22,4	10,2	5,9	7,3
SERVEIS DE GRUPS DE RECERCA (SI EN FA SERVEI)	no aplica	7,43	2,16		536	2	4	0	5	3	14	16	33	40	28	30	361	0,4	0,7	0,0	0,9	0,6	2,6	3,0	6,2	7,5	5,2	5,6	67,4
SALES D'ESTUDI	no aplica	7,62	2,02		706	6	6	4	16	16	34	51	121	149	118	111	74	0,8	0,8	0,6	2,3	2,3	4,8	7,2	17,1	21,1	16,7	15,7	10,5
OFICINA DE MOBILITAT I PROGRAMES INTERNACIONALS (OMPI/ORI)	25,9%	8,00	1,72		216	1	2	2	1	4	13	34	52	34	37	1	35	0,5	0,9	0,9	0,5	1,9	6,0	15,7	24,1	15,7	17,1	0,5	16,2

FACULTAT DE BIOLOGIA

ALTRES SERVEIS I INSTAL·LACIONS DE LA FACULTAT	% Si han utilitzat	Mitjana Desviació		Gràfic de freqüències(0-10)	Freqüències absolutes											Freqüències relatives (%)													
					n	0	1	2	3	4	5	6	7	8	9	10	ns/nc	0	1	2	3	4	5	6	7	8	9	10	ns/nc
Lavabos	no aplica	7,34	1,86		716	2	6	8	11	29	41	85	161	180	104	79	10	0,3	0,8	1,1	1,5	4,1	5,7	11,9	22,5	25,1	14,5	11,0	1,4
Claredat de les senyalitzacions dels edificis	no aplica	7,30	1,96		713	4	7	6	13	29	57	78	139	180	98	88	14	0,6	1,0	0,8	1,8	4,1	8,0	10,9	19,5	25,2	13,7	12,3	2,0
Estat de neteja de les instal·lacions	no aplica	8,41	1,34		718	0	0	1	4	5	13	22	107	191	196	166	13	0,0	0,0	0,1	0,6	0,7	1,8	3,1	14,9	26,6	27,3	23,1	1,8
Vigilància i seguretat	no aplica	7,47	2,22		717	9	7	8	17	26	44	56	104	150	104	127	65	1,3	1,0	1,1	2,4	3,6	6,1	7,8	14,5	20,9	14,5	17,7	9,1
Punt d'informació	no aplica	7,72	1,81		712	4	2	3	5	13	40	56	120	144	118	102	105	0,6	0,3	0,4	0,7	1,8	5,6	7,9	16,9	20,2	16,6	14,3	14,7
Senyalització d'emergència	no aplica	7,81	1,86		707	7	1	1	7	10	25	43	92	146	97	99	179	1,0	0,1	0,1	1,0	1,4	3,5	6,1	13,0	20,7	13,7	14,0	25,3
Adaptació del centre a les persones amb discapacitat / diversitat funcional	no aplica	6,67	2,35		696	4	11	17	19	27	48	64	91	70	58	52	235	0,6	1,6	2,4	2,7	3,9	6,9	9,2	13,1	10,1	8,3	7,5	33,8
Disponibilitat de microones i espais de consum de menjar prepag	83,6%	7,55	1,93		594	3	3	4	17	16	28	68	128	127	99	100	1	0,5	0,5	0,7	2,9	2,7	4,7	11,4	21,5	21,4	16,7	16,8	0,2
Disponibilitat d'aparcaments per a bicicletes	8,8%	7,98	2,21		61	1	1	0	1	0	4	7	3	13	12	18	1	1,6	1,6	0,0	1,6	0,0	6,6	11,5	4,9	21,3	19,7	29,5	1,6
Tàndem intern (Campus de Mundet)	no disposa del servei																												
SERVEIS EXTERNES (CONCESSIONS)	% Si han utilitzat	6,71	2,06	Gràfic de freqüències(0-10)	n	0	1	2	3	4	5	6	7	8	9	10	ns/nc	0	1	2	3	4	5	6	7	8	9	10	ns/nc
Relació qualitat: preu del bar i servei de restauració	88,6%	6,67	2,15		633	8	11	17	22	32	62	82	157	135	53	50	4	1,3	1,7	2,7	3,5	5,1	9,8	13,0	24,8	21,3	8,4	7,9	0,6
Opcions saludables dels menús del bar i servei de restauració	88,6%	7,04	2,14		631	4	5	14	22	30	32	59	122	133	64	64	82	0,6	0,8	2,2	3,5	4,8	5,1	9,4	19,3	21,1	10,1	10,1	13,0
Màquines expenedores de begudes i aliments	82,0%	6,68	1,99		582	6	2	14	24	28	59	99	136	120	53	37	4	1,0	0,3	2,4	4,1	4,8	10,1	17,0	23,4	20,6	9,1	6,4	0,7
Oferta de productes saludables a les màquines expenedores	82,0%	4,77	2,59		583	40	27	46	66	56	84	82	63	44	15	22	38	6,9	4,6	7,9	11,3	9,6	14,4	14,1	10,8	7,5	2,6	3,8	6,5
Servei de reprografia	22,1%	7,32	1,89		151	2	2	0	1	4	11	14	37	36	26	12	6	1,3	1,3	0,0	0,7	2,6	7,3	9,3	24,5	23,8	17,2	7,9	4,0
Màquines d'autoservei de reprografia	22,1%	6,77	2,21		146	3	0	1	2	1	7	6	17	19	7	3	80	2,1	0,0	0,7	1,4	0,7	4,8	4,1	11,6	13,0	4,8	2,1	54,8
Servei de llibreria i papereria	72,1%	7,70	1,62		512	0	1	0	6	6	37	49	112	129	72	81	19	0,0	0,2	0,0	1,2	1,3	7,2	9,6	21,9	25,2	14,1	15,8	3,7

FACULTAT DE BIOLOGIA

SERVEIS GENERALS	% Sí són usuaris	Mitjana Desviació		Gràfic de freqüències(0-10)	n	Freqüències absolutes										Freqüències relatives (%)													
		0	1			2	3	4	5	6	7	8	9	10	ns/nc	0	1	2	3	4	5	6	7	8	9	10	ns/nc		
ENTORNS DIGITALS		6,68	2,13	Gràfic de freqüències(0-10)	n	0	1	2	3	4	5	6	7	8	9	10	ns/nc	0	1	2	3	4	5	6	7	8	9	10	ns/nc
Campus Virtual	no aplica	7,53	1,81		716	2	8	7	8	17	46	55	154	210	122	83	4	0,3	1,1	1,0	1,1	2,4	6,4	7,7	21,5	29,3	17,0	11,6	0,6
Web de la UB	no aplica	6,66	2,06		715	9	9	14	20	31	79	103	166	137	61	45	41	1,3	1,3	2,0	2,8	4,3	11,0	14,4	23,2	19,2	8,5	6,3	5,7
Web de la facultat	no aplica	6,67	2,08		714	10	7	13	24	36	69	95	167	130	64	45	54	1,4	1,0	1,8	3,4	5,0	9,7	13,3	23,4	18,2	9,0	6,3	7,6
Portal Món UB	no aplica	6,90	2,02		715	9	4	12	24	29	49	91	152	170	75	45	55	1,3	0,6	1,7	3,4	4,1	6,9	12,7	21,3	23,8	10,5	6,3	7,7
App SociUB	no aplica	5,64	2,71		710	34	17	26	42	38	67	78	80	75	33	36	184	4,8	2,4	3,7	5,9	5,4	9,4	11,0	11,3	10,6	4,6	5,1	25,9
Informació de la UB a les xarxes	no aplica	6,65	2,12		707	8	6	14	15	21	51	83	107	110	42	35	215	1,1	0,8	2,0	2,1	3,0	7,2	11,7	15,1	15,6	5,9	5,0	30,4
CRAI biblioteques	72,4%	8,19	1,65	Gràfic de freqüències(0-10)	n	0	1	2	3	4	5	6	7	8	9	10	ns/nc	0	1	2	3	4	5	6	7	8	9	10	ns/nc
Valoració global	*	8,42	1,19		516	0	0	0	1	1	9	12	81	160	144	108	0	0,0	0,0	0,0	0,2	0,2	1,7	2,3	15,7	31,0	27,9	20,9	0,0
Horaris	*	7,77	1,72		513	0	0	0	9	8	25	47	94	141	97	80	12	0,0	0,0	0,0	1,8	1,6	4,9	9,2	18,3	27,5	18,9	15,6	2,3
Condicions ambientals (il·luminació, soroll, equipaments)	*	8,25	1,57		516	2	0	3	3	2	14	30	73	134	141	113	1	0,4	0,6	0,6	0,4	2,7	5,8	14,1	26,0	27,3	21,9	0,2	#REF!
Disponibilitat d'ordinadors	*	8,01	1,90		510	1	0	2	5	13	12	23	57	79	64	94	160	0,2	0,0	0,4	1,0	2,5	2,4	4,5	11,2	15,5	12,5	18,4	31,4
Accés als recursos d'informació electrònica	*	8,16	1,63		510	0	0	2	3	7	17	23	52	102	79	93	132	0,0	0,0	0,4	0,6	1,4	3,3	4,5	10,2	20,0	15,5	18,2	25,9
Disponibilitat de la bibliografia recomanada pel professorat	*	8,32	1,53		517	1	1	0	1	5	15	22	61	100	117	105	89	0,2	0,2	0,0	0,2	1,0	2,9	4,3	11,8	19,3	22,6	20,3	17,2
Salas de treball	*	8,25	1,82		514	2	2	5	3	12	12	25	43	116	110	128	56	0,4	0,4	1,0	0,6	2,3	2,3	4,9	8,4	22,6	21,4	24,9	10,9
Nous espais creats	*	8,39	1,75		508	2	0	0	3	1	7	13	31	62	66	84	239	0,4	0,0	0,0	0,6	0,2	1,4	2,6	6,1	12,2	13,0	16,5	47,0
Senyalització dels espais interiors	*	8,09	1,51		514	0	0	1	1	6	17	24	70	116	68	85	126	0,0	0,0	0,2	0,2	1,2	3,3	4,7	13,6	22,6	13,2	16,5	24,5
Disposició del personal a resoldre dubtes	*	8,63	1,54		513	2	0	1	3	3	10	15	44	101	107	165	62	0,4	0,0	0,2	0,6	0,6	1,9	2,9	8,6	19,7	20,9	32,2	12,1
Canals de comunicació del CRAI (xarxes socials, web, campanyes de difusió, etc.)	*	7,67	1,88		510	1	1	4	3	6	20	24	46	70	49	47	239	0,2	0,2	0,8	0,6	1,2	3,9	4,7	9,0	13,7	9,6	9,2	46,9
Serveis de préstec (en cas que els hagi usat)	*	8,61	1,50		492	1	0	1	3	1	4	15	41	77	80	123	146	0,2	0,0	0,2	0,6	0,2	0,8	3,0	8,3	15,7	16,3	25,0	29,7
Suport del CRAI al Campus Virtual	*	7,84	1,89		509	1	1	1	6	8	15	17	42	71	46	58	243	0,2	0,2	0,2	1,2	1,6	2,9	3,3	8,3	13,9	9,0	11,4	47,7
Centre d'Autoprenyament de Llengües (CAL)	2,8%	7,70	1,95		20	0	0	0	2	0	0	1	4	6	4	3	0	0,0	0,0	0,0	10,0	0,0	0,0	5,0	20,0	30,0	20,0	15,0	0,0

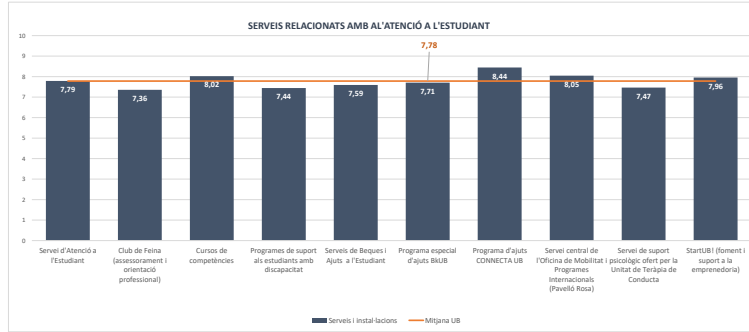
FACULTAT DE BIOLOGIA

COMPARACIÓ DE MITJANES

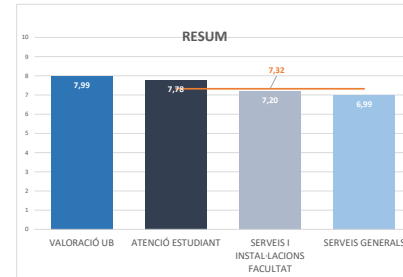
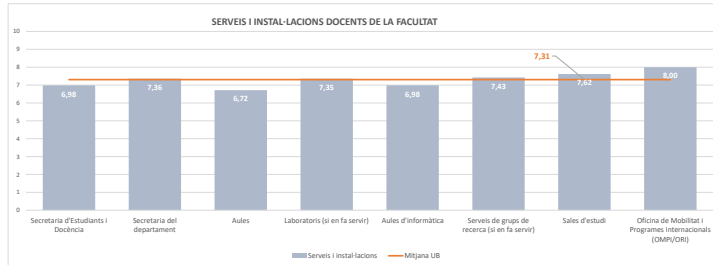
EN RELACIÓ AMB LA RESTA D'UNIVERSITATS CATALANES, CONSIDERES QUE:	Mitjana
La Universitat de Barcelona és la líder	7,99

MITJANA GLOBAL 7,32

SERVEIS I ACTIVITATS RELACIONATS AMB L'ATENCIÓ A L'ESTUDIANT	7,78
Servei d'Atenció a l'Estudiant	7,79
Club de Feina (assessorament i orientació professional)	7,36
Cursos de competències	8,02
Programes de suport als estudiants amb discapacitat	7,44
Serveis de Beques i Ajuts a l'Estudiant	7,59
Programa especial d'ajuts BKUB	7,71
Programa d'ajuts CONNECTA UB	8,44
Servei central de l'Oficina de Mobilitat i Programes Internacionals (Pavel·lo Rosa)	8,05
Servei de suport psicològic ofert per la Unitat de Teràpia de Conducta	7,47
StartUB! (foment i suport a la empreudoria)	7,96

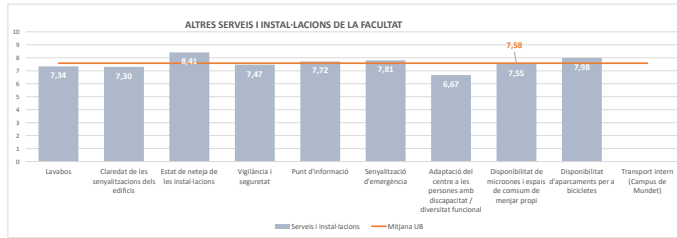


SERVEIS I ACTIVITATS RELACIONATS AMB LA SEVA FACULTAT	7,20
SERVEIS I INSTAL·LACIONS DOCENTS DE LA FACULTAT	7,31
Secretaria d'Estudiants i Docència	6,98
Secretaria del departament	7,36
Aules	6,72
Laboratoris (si en fa servir)	7,35
Aules d'informàtica	6,98
Serveis de grups de recerca (si en fa servir)	7,43
Sales d'estudi	7,62
Oficina de Mobilitat i Programes Internacionals (OMPI/ORI)	8,00

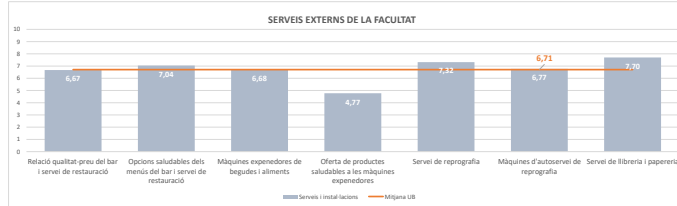


FACULTAT DE BIOLOGIA

ALTRES SERVEIS I INSTAL·LACIONS DE LA FACULTAT	7,58
Lavabos	7,34
Claredat de les senyalitzacions dels edificis	7,30
Estat de neteja de les instal·lacions	8,41
Vigilància i seguretat	7,47
Punt d'informació	7,72
Senyalització d'emergència	7,81
Adaptació del centre a les persones amb discapacitat / diversitat funcional	6,67
Disponibilitat de micrones i espais de consum de menjar propi	7,55
Disponibilitat d'aparcaments per a bicicletes	7,98
Transport intern (Campus de Mundet)	0,00

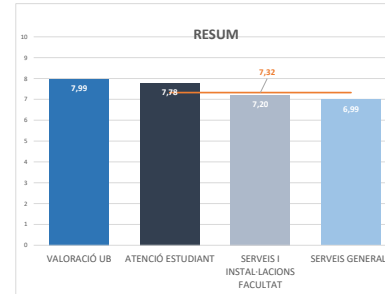
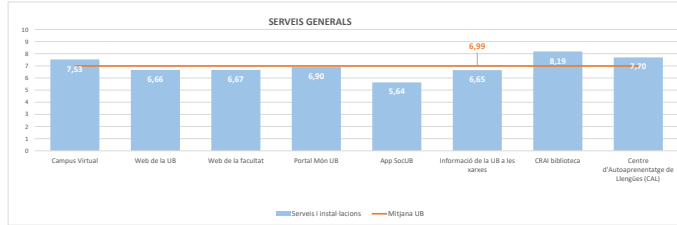


SERVEIS EXTERNS (CONCESSIONS)	6,71
Relació qualitat-preu del bar i servei de restauració	6,67
Opcions saludables dels menús del bar i servei de restauració	7,04
Màquines expenedores de begudes i aliments	6,68
Oferta de productes saludables a les màquines expenedores	4,77
Servei de reprografia	7,32
Màquines d'autoservei de reprografia	6,77
Servei de llibreria i papeteria	7,70



SERVEIS GENERALS

SERVEIS GENERALS	6,99
ENTORNS DIGITALS	6,68
Campus Virtual	7,53
Web de la UB	6,66
Web de la facultat	6,67
Portal Mòn UB	6,90
App SocUB	5,64
Informació de la UB a les xarxes	6,65
CRAL biblioteca	8,19
Centre d'Autoaprenentatge de Llengües (CAL)	7,70



UNIVERSITAT DE BARCELONA
 RESULTATS DE L'ENQUESTA SERVEIS, ACTIVITATS I INSTAL·LACIONS DE LA UB

PARTICIPACIÓ: 24,4%

FACULTAT DE BIOLOGIA

ALTRES QÜESTIONS	SÍ	NO	ns / nc
Coneixes alguna associació d'estudiants?	19,4%	79,7%	0,8%
Ets membre d'alguna associació d'estudiants?	27,1%	72,1%	0,7%
T'agradaria formar part d'algun tipus d'associació en concret que no existeix?	10,9%	84,2%	5,0%
Coneixes el Consell de l'Alumnat?	43,2%	54,2%	2,6%
Coneixes la Junta de Facultat?	24,4%	72,4%	3,2%
Coneixes el Consell d'Estudis?	33,1%	64,2%	2,8%
Coneixes el Consell de Govern?	16,4%	80,3%	3,3%
Coneixes el Claustre?	38,8%	58,5%	2,8%
Coneixes el circuit per expressa la teua opinió sobre el funcionament del teu centre (queixes, suggeriments i dubtes)?	21,0%	77,1%	1,9%

*Relació d'associacions (transcripció literal de les respostes)

Skamot Verd	10	Associació d'estudiants de Biologia i ciències d'ela Terra, Ubigats	1
Biostaff	6	Consell d'Estudiants de Bioquímica	1
SEPC	4	L'Associació de Fotografia UB, i Ludo	1
Biofesta	4	Assemblea d'estudiants	1
Bqnsell	4	Bioteatre, Cor iolis...	1
AECES	3	els que organitzen la biofesta	1
assemblea biogeo	2	Assemblea, fotografia	1
Arreplegats	2	Assemblea de estudiants	1
BQnsell	2	L'eskamot	1
ESN	2	Eskamot verd	1
Escamot verd	2	Assemblea de la facultat, Bqnsell i Biostaff	1
Consell de l'alumnat	1	Assemblees de facultat	1
Consell d'estudiants	1	"Bqnsell"	1
Frec	1	Skamot i Biostaff	1
Assemblea d'Estudiants de Biologia	1	Associació d'estudiants de bioquímica, federació nacional d'estudiants de catalunya.	1
El BQnsell, UB-Gats, l'Associació de fotografia de la UB, l'Skamot Verd, l'Assemblea de Biologia, l'Assemblea de Farmàcia, etc	1	Staff Biofesta	1
Escamot verd, assemblea de biologia	1	Biologia	1
Lista Unitària per Biologia	1	arreplegats, club immersió de la facultat de biologia, ludoub	1
Associació d'estudiants de Biotecnologia	1	Biostaff, Bqnsell, Skamot Verd, Ubigats...	1
La de bunig, si es considera associació d'estudiants, clar.	1	Consejo de estudiantes de Bioquímica	1
Consell d'Estudis	1	Fotografia UB	1
bqstaff	1	Consell d'estudis, grup se fotografia...	1
El consell dels estudiants de biologia	1	AEBAG	1
Bqnsell	1	La Lista UnitàriaxBio	1
Bioteatre	1	Assemblea d'estudiants, associació Juvenil per la Biofesta	1
Sindicat d'Estudiants, Consell d'estudiants ...	1	associació de estudiants biogeo	1
l'eskamot verd	1	Skamot Verd i Aseblea de Bio Geo, i el Biostaff	1
No se el nom, la de la Facultat de Biologia.	1	Bqsell, biostaff, skamot verd, assemblea biogeo, biogats	1
Biostaff, Skamot verd, etc	1	Estudiants de farmàcia	1
Fotografia, submarinisme, hort, festa, castellers...	1	CIB	1
skamot verd, biostaff, ambientostaff	1	Biostaff i Skamot Verd	1
Consell de l'alumnat	1	Biostaff, Bledes Rebels, Skamot Verd, Arreplegats, Club d'immersió, Assemblea d'Estudiants	1
L'Assemblea d'Estudiants de Biologia	1	Consell d'Estudis i de l'Alumnat	1
IAESTE	1	Skamot Verd, UB gats, Club Immersió Biologia,	1
Arreplegats, bioteatre	1	Arreplegats, etc.	1
EscamotVerd	1	Bledes rebels	1
SEPC diagonal	1	Bueco	1
El bioteatre	1	Associació Juvenil per la Biofesta, Assemblea d'Estudiants de la Facultat	1
Consell estudiants, Biostaff	1	ESN Barcelona UB	1
Fotografia UB	1	Biostaf i Les Bledes rebels	1
Consell d'Estudiants.	1	Arreplegats, Bledes Rebels, Eskamot Verd	1
immersió (submarinisme), feminista	1	Skamot verd, biofesta, bioteatre	1
Arreplegats i el grup de fotografia, la comissió de la biofesta, el club d'immersió	1	Associació d'Estudiants de Farmàcia, Assemblea de Biologia	1
Coriolls i Bioteatre	1	Estudiantes de doctorado	1
consell alumnat	1	AEUB (Associació d'Estudiants de Biomedicina de la Universitat de Barcelona)	1
assemblea biogeo	1	Assemblea d'estudiants de Biologia, Skamot Verd, Biostaff (àmbit lúdic, no polític)	1
smakotverd, assemblea illa (? algo així)	1	Astecb	1
Associació Arreplegats de la Zona Universitària i el bioteatre	1	Assemblea, Skamot Verd	1
Biostaff, Skamot Verd	1	Doctorand commission	1
Skamot verd, Arreplegats, IAESTE.	1	Assemblea	1
L'assemblea de facultat de biologia, l'skamot verd, biostaff	1		
Associació d'Estudiants de Bioquímica - BQnsell i Skamot Verd	1		

UNIVERSITAT DE BARCELONA
 RESULTATS DE L'ENQUESTA SERVEIS, ACTIVITATS I INSTAL·LACIONS DE LA UB

FITXA TÈCNICA

Població	Estudiants de grau, màster universitari i doctorat en el curs 2021-2022		
Mètode d'enquesta	Qüestionari electrònic mitjançant LimeSurvey		
Comunicació amb els estudiants	Invitació a través de correu electrònic		
Mostra	Respostes:	720	Participació: 24,4%
Nivell de confiança i error	Per a un nivell de confiança del 95%, l'error és del 3,18%		
Període de recollida de les dades	Del 3 al 27 de maig de 2022		
Gestió de l'enquesta i tractament i elaboració dels informes	Gabinet Tècnic del Rectorat		

PARTICIPACIÓ PER FACULTAT

	mostra		població		participació	error mostral (95%)
	total	%	total	%		
Belles Arts	976	3,6%	1.661	3,4%	22,8%	4,42%
Biologia	720	7,1%	2.945	5,9%	24,4%	3,18%
Ciències de la Terra	120	1,2%	587	1,2%	20,4%	7,99%
Dret	877	8,7%	5.586	11,3%	15,7%	3,04%
Economia i Empresa	1.160	11,5%	7.001	14,1%	16,6%	2,63%
Educació	1.267	12,8%	6.896	13,8%	19,3%	2,46%
Farmàcia i Ciències de l'Alimentació	683	6,8%	3.010	6,1%	22,9%	3,25%
Filologia i Comunicació	792	7,7%	3.377	6,8%	23,2%	3,07%
Filosofia	185	1,8%	1.006	2,0%	18,4%	6,51%
Física	382	3,8%	1.579	3,2%	24,2%	4,37%
Geografia i Història	751	7,4%	3.299	7,3%	20,9%	3,18%
Informació i Mitjans Audiovisuals	180	1,8%	676	1,4%	26,6%	6,26%
Matemàtiques i Informàtica	254	2,5%	1.109	2,2%	22,9%	3,40%
Medicina i Ciències de la Salut	1.359	13,8%	6.124	12,3%	20,9%	2,36%
Psicologia	601	6,0%	2.825	5,7%	21,3%	3,53%
Química	403	4,0%	1.933	3,9%	20,8%	4,34%
Total	10.099	100,0%	49.625	100,0%	20,4%	0,87%