

## RESULTATS DE L'ENQUESTA ALS NOUS ESTUDIANTS DE MÀSTER UNIVERSITARI. CURS 2019-2020 UNIVERSITAT DE BARCELONA

### 1. FITXA TÈCNICA

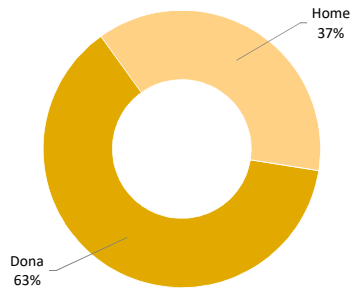
|   |  |       |                        |
|---|--|-------|------------------------|
| Població  | Estudiants de màster universitari de nou ingrés en el curs 2019-2020 |       |                        |
| Mètode d'enquesta   | Qüestionari electrònic mitjançant LimeSurvey                         |       |                        |
| Comunicació amb els estudiants                              | Invitació a través de correu electrònic                              |       |                        |
| Mostra  | Respostes:   | 1.056 | Participació: 33,6%    |
| Nivell de confiança i error                                 | Error:   | 2,5%  | Nivell confiança: 95 % |
| Període de recollida de les dades                           | Del 8 al 30 de novembre de 2019                                      |       |                        |
| Gestió de l'enquesta, tractament i elaboració dels informes | Gabinet Tècnic del Rectorat  |       |                        |

### 2. PARTICIPACIÓ PER CENTRES

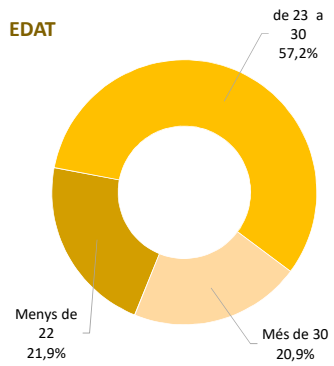
|                                      | Població     | Mostra       | Participació (%) | Error mostral |
|--------------------------------------|--------------|--------------|------------------|---------------|
| <b>Total UB</b>                      | <b>3.140</b> | <b>1.056</b> | <b>33,6%</b>     | <b>2,5%</b>   |
| Belles Arts                          | 29           | 10           | 34,5%            | 25,5%         |
| Biologia                             | 325          | 107          | 32,9%            | 7,8%          |
| Ciències de la Terra                 | 73           | 26           | 35,6%            | 15,5%         |
| Dret                                 | 392          | 106          | 27,0%            | 8,1%          |
| Economia i Empresa                   | 248          | 91           | 36,7%            | 8,2%          |
| Educació                             | 657          | 234          | 35,6%            | 5,1%          |
| Farmàcia i Ciències de l'Alimentació | 155          | 52           | 33,5%            | 11,1%         |
| Filologia i Comunicació              | 113          | 38           | 33,6%            | 13,0%         |
| Filosofia                            | 73           | 29           | 39,7%            | 14,2%         |
| Física                               | 150          | 51           | 34,0%            | 11,2%         |
| Geografia i Història                 | 204          | 60           | 29,4%            | 10,7%         |
| Informació i Mitjans Audiovisuais    | 57           | 22           | 38,6%            | 16,5%         |
| Matemàtiques i Informàtica           | 63           | 20           | 31,7%            | 18,2%         |
| Medicina i Ciències de la Salut      | 256          | 105          | 41,0%            | 7,4%          |
| Psicologia                           | 192          | 57           | 29,7%            | 10,9%         |
| Química                              | 153          | 48           | 31,4%            | 11,8%         |

### 3. DADES IDENTIFICATIVES

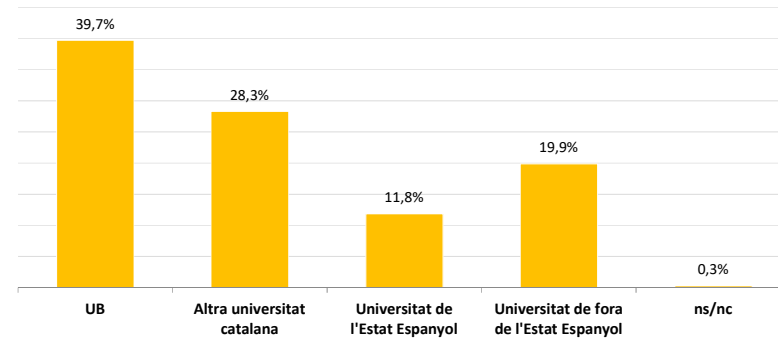
#### GÈNERE



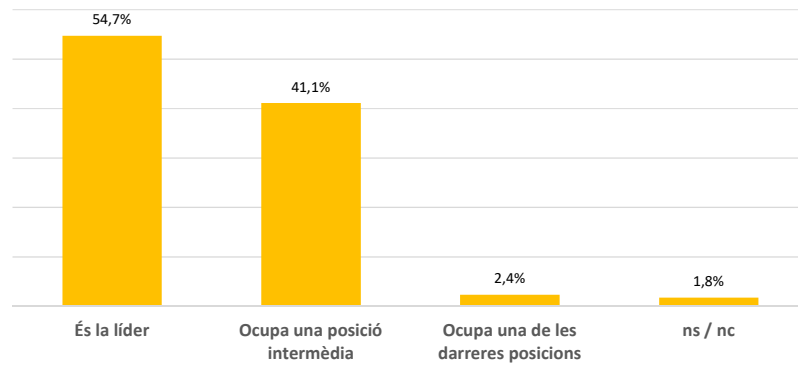
#### EDAT



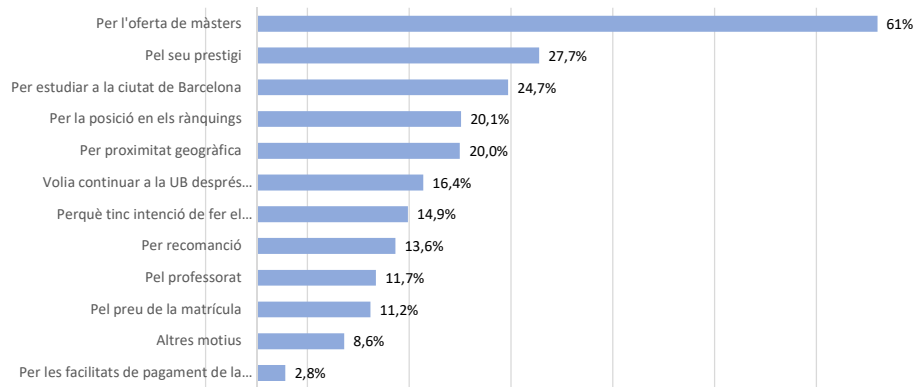
### 4. UNIVERSITAT DE PROCEDÈNCIA



### 5. POSICIÓ RELATIVA DE LA UNIVERSITAT DE BARCELONA, EN RELACIÓ A LA RESTA D'UNIVERSITATS CATALANES



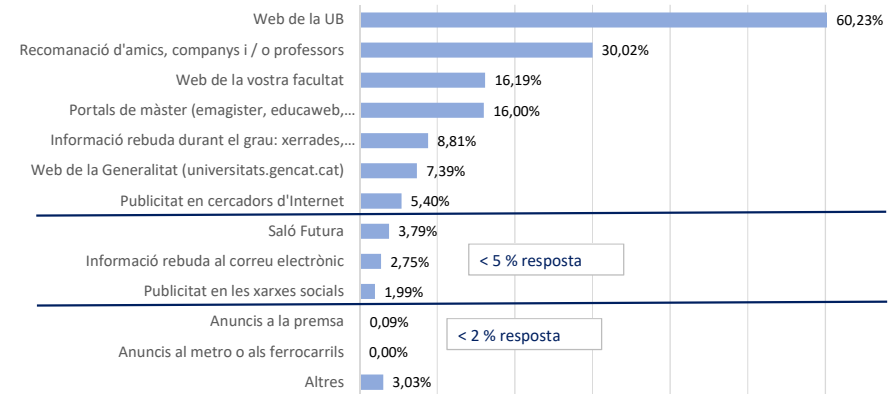
## 6. PER QUÈ VAU ESCOLLIR LA UNIVERSITAT DE BARCELONA?



**Nota:** Es podia marcar més d'una opció

**Altres motius:** vegeu annex-1

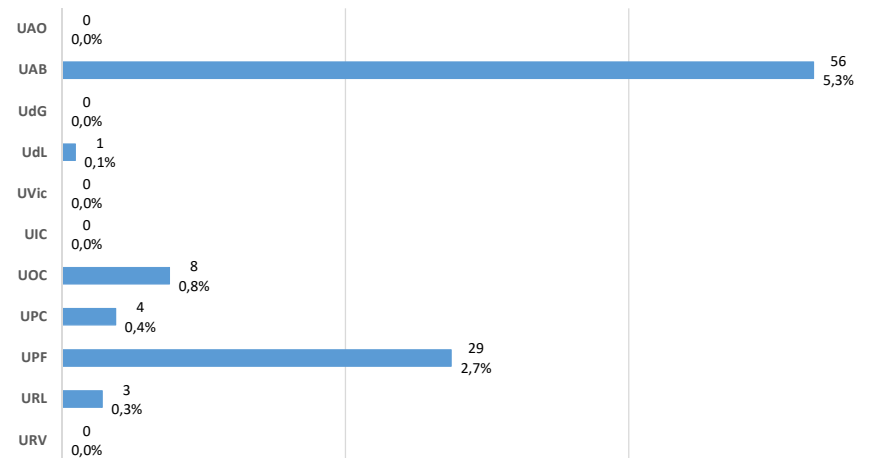
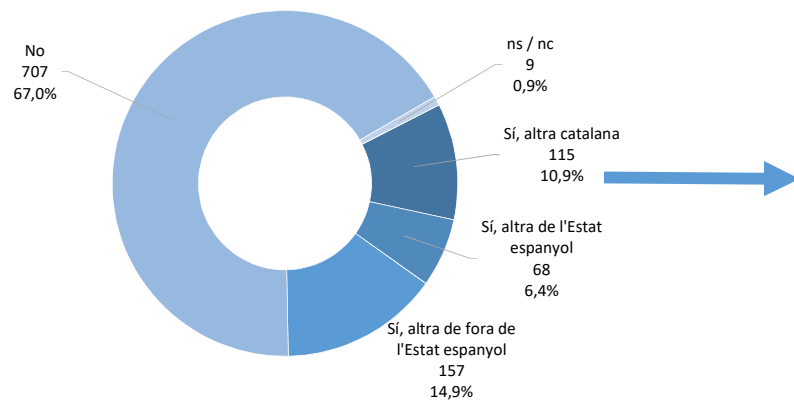
## 7. COM HEU CONEGUT LA NOSTRA OFERTA DE MÀSTERS ?



**Nota:** Es podia marcar més d'una opció

**Altres motius:** vegeu annex 2

## 8. HAURÍEU PREFERIT CURSAR ELS ESTUDIS EN UNA ALTRA UNIVERSITAT?



**Motius preferència altra universitat:** vegeu annex-3