

# RESULTATS DE L'ENQUESTA ALS NOUS ESTUDIANTS DE GRAU. CURS 2018-2019

## UNIVERSITAT DE BARCELONA

Mostra 4.883 respostes

### 1. FITXA TÈCNICA

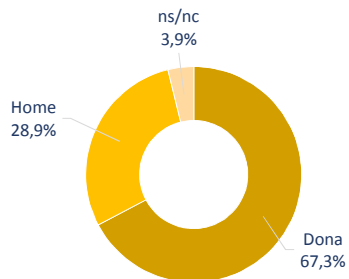
Població	Estudiants de grau de nou ingrés en el curs 2018-2019
Mètode d'enquesta	Qüestionari electrònic, dipositat a la Web UB
Comunicació amb els estudiants	Invitació a través de correu electrònic
Mostra	4.883 respostes (48,7 % de la població)
Nivell de confiança i error	Per a un nivell de confiança del 95%, l'error és del 1,0 %
Període de recollida de les dades	Del 16 d'octubre al 15 de novembre de 2018
Gestió de l'enquesta, tractament i elaboració dels informes	Gabinet Tècnic del Rectorat

### 2. PARTICIPACIÓ PER CENTRES

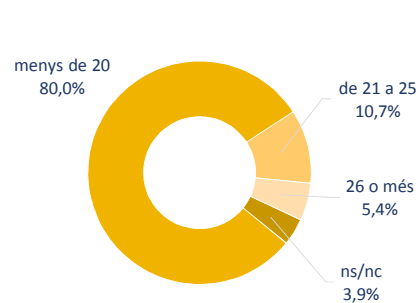
	Població	Mostra	Participació (%)	Error mostral
<b>TOTAL UB</b>	<b>10.024</b>	<b>4.883</b>	<b>48,7%</b>	<b>1,0%</b>
Belles Arts	413	147	35,6%	6,5%
Biblioteconomia i Documentaci	146	71	48,6%	8,4%
Biologia	517	300	58,0%	3,7%
Ciències de la Terra	131	70	53,4%	8,0%
Dret	1.231	521	42,3%	3,3%
Economia i Empresa	1.578	581	36,8%	3,2%
Educació	1.433	641	44,7%	2,9%
Farmàcia i Ciències de l'Alimen	540	286	53,0%	4,0%
Filologia	775	408	52,6%	3,3%
Filosofia	217	85	39,2%	8,3%
Física	260	157	60,4%	4,9%
Geografia i Història	707	317	44,8%	4,1%
Matemàtiques i Informàtica	219	95	43,4%	7,6%
Medicina i Ciències de la Salut	988	569	57,6%	2,7%
Psicologia	498	261	52,4%	4,2%
Química	371	206	55,5%	4,6%
ns / nc	--	168	--	--

### 3. DADES IDENTIFICATIVES

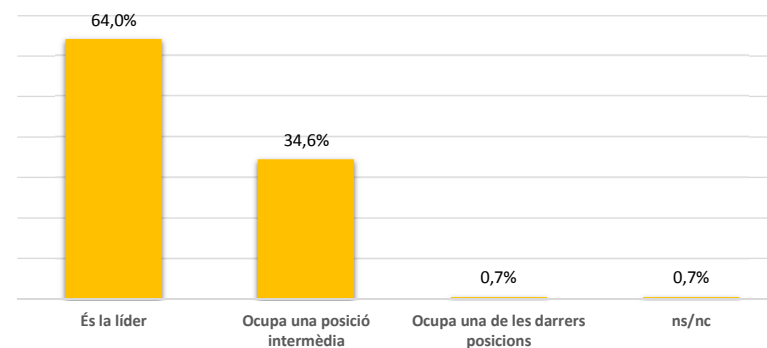
#### GÈNERE



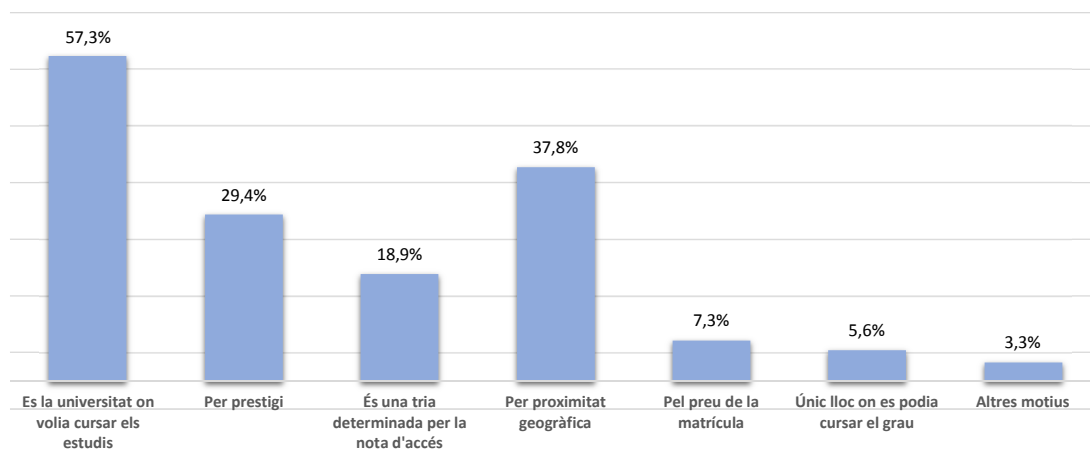
#### EDAT



### 4. POSICIÓ RELATIVA DE LA UNIVERSITAT DE BARCELONA, EN RELACIÓ A LA RESTA



### 5. PER QUÈ VAU ESCOLLIR LA UNIVERSITAT DE BARCELONA?

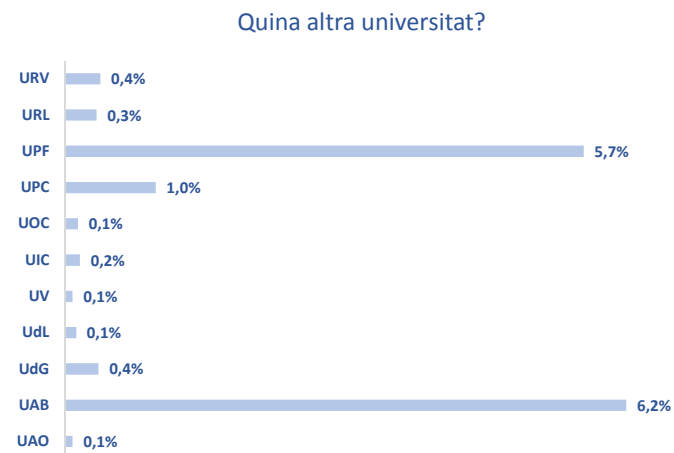
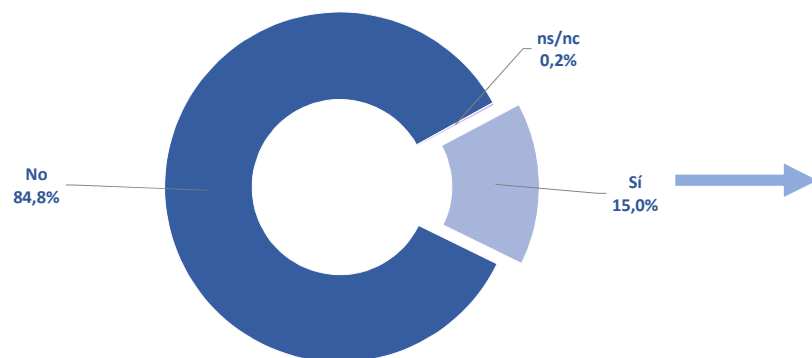


Nota: Es podia marcar més d'una opció

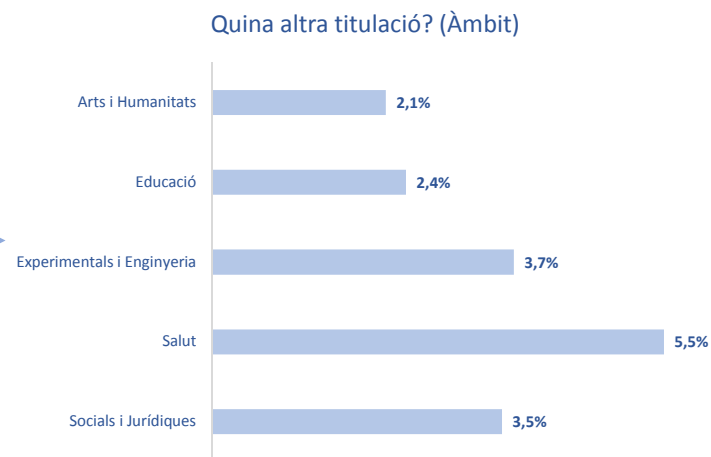
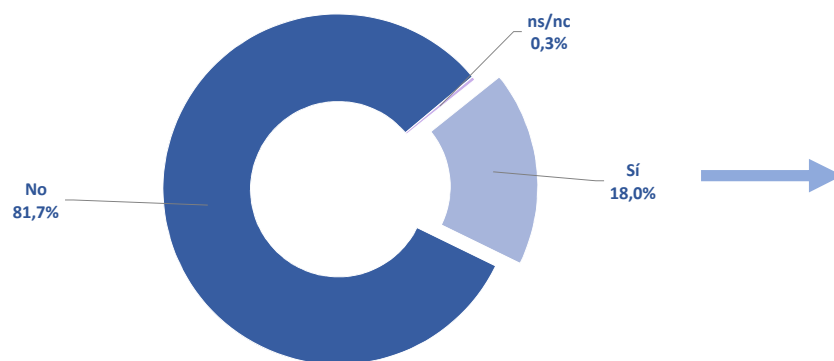
#### Altres motius

Barcelona (ubicació, proximitat, edificis, comunicació...) (48); Recomanació (21); Pla d'estudis, horaris, assignatures (60); Professorat (5); No era la meva opció (20); Portes obertes (1); Continuitat a la UB (8)

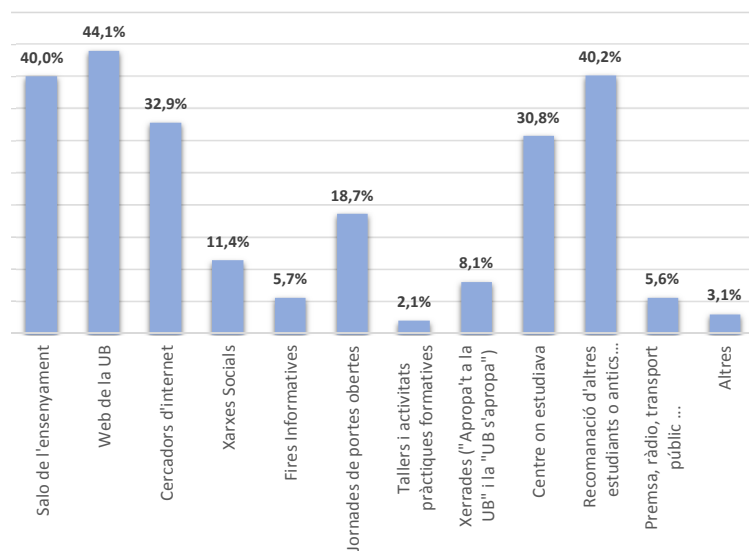
## 6. HAURIEU PREFERIT CURSAR ELS ESTUDIS EN UNA ALTRA UNIVERSITAT CATALANA?



## 7. HAURIEU PREFERIT CURSAR UNA ALTRA TITULACIÓ ?



## 8. COM HEU CONEGUT LA NOSTRA OFERTA FORMATIVA?



Nota: Es podia marcar més d'una opció

### Altres

Recomanació família i amics (63), gencat.cat / unportal.cat (28), altres (22)

## 9. VALORACIÓ DE LES ACTIVITATS DE BENVINGUDA

### VALORACIÓ DE LES ACTIVITATS (escala d'1 a 4)



**% Estudiants que han valorat l'activitat:** Pàgina web de benvinguda (92,2%), Correu electrònic de benvinguda del rector (91,6%), SMS o Whatsapp informatiu de la vostra facultat (49,9%), Sessions informatives a la facultat (82,3%), Jornada d'acollida a la facultat (81,5%)