

RESULTATS DE L'ENQUESTA ALS NOUS ESTUDIANTS DE GRAU. CURS 2018-2019

Belles Arts

1. FITXA TÈCNICA

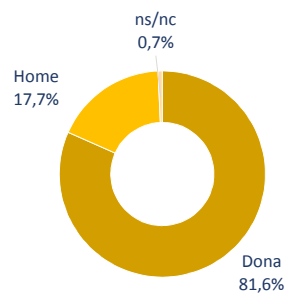
Població	Estudiants de grau de nou ingrés en el curs 2018-2019
Mètode d'enquesta	Qüestionari electrònic, dipositat al Web UB
Comunicació amb els estudiants	Invitació a través de correu electrònic
Mostra i participació	Respostes: 147 Participació: 35,6%
Nivell de confiança i error	Error: 6,5% Nivell confiança: 95 %
Període de recollida de les dades	Del 16 d'octubre al 15 de novembre de 2018
Gestió de l'enquesta, tractament i elaboració dels informes	Gabinet Tècnic del Rectorat

2. PARTICIPACIÓ DEL CENTRE PER ENSENYAMENTS

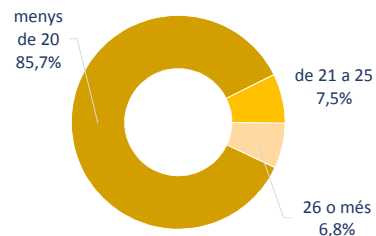
	Població	Mostra	Participació	Error mostral
Belles Arts	413	147	35,6%	6,5%
Belles Arts	307	112	36,5%	7,4%
Conservació-Restauració de Béns Culturals	49	18	36,7%	18,6%
Disseny	57	17	29,8%	20,1%

3. DADES IDENTIFICATIVES

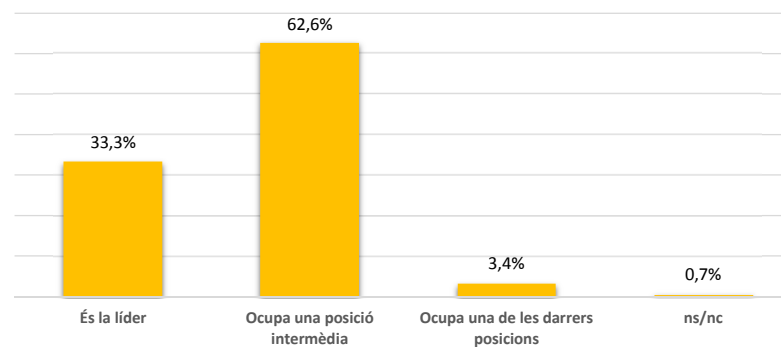
GÈNERE



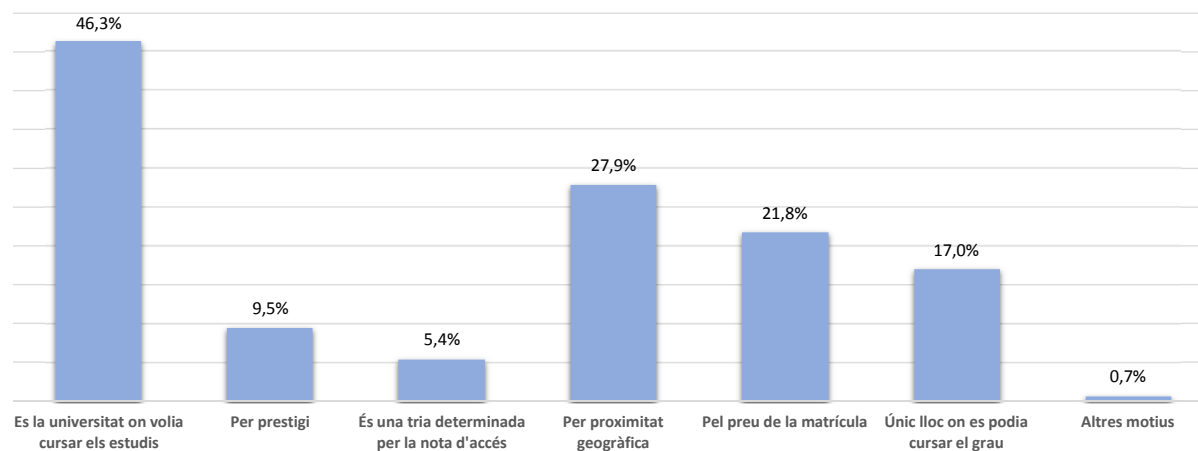
EDAT



4. POSICIÓ RELATIVA DE LA UNIVERSITAT DE BARCELONA, EN RELACIÓ A LA RESTA D'UNIVERSITATS CATALANES



5. PER QUÈ VAU ESCOLLIR LA UNIVERSITAT DE BARCELONA?

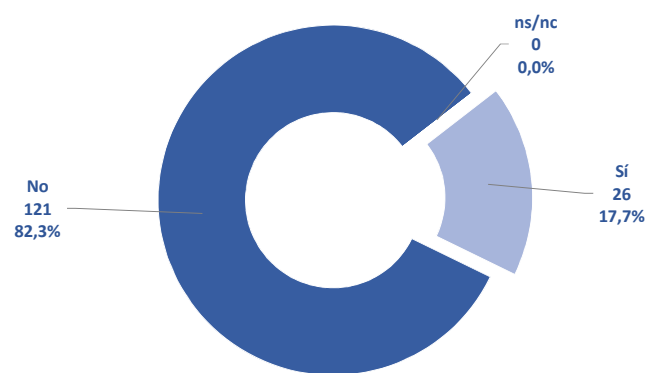


Nota: Es podia marcar més d'una opció

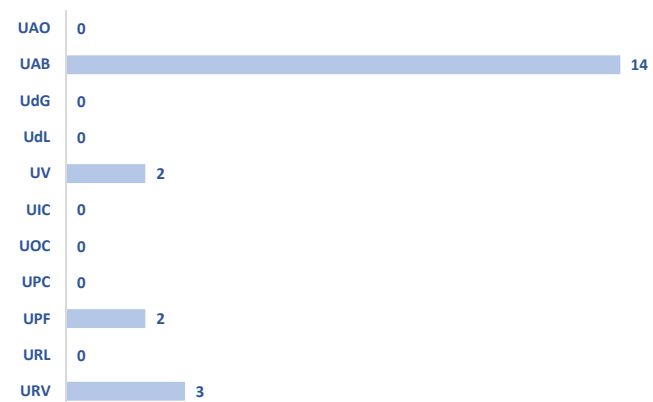
Altres motius

Pla d'estudis, horaris, assignatures (1)

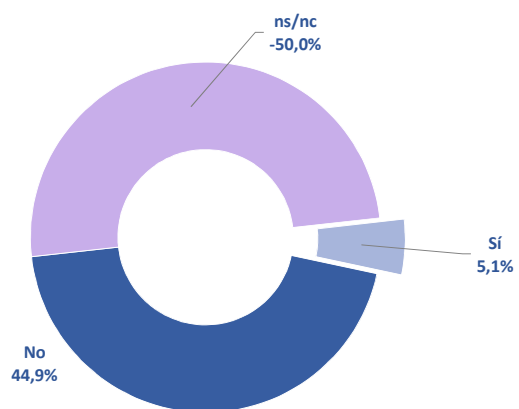
6. HAURÍEU PREFERIT CURSAR ELS ESTUDIS EN UNA ALTRA UNIVERSITAT CATALANA?



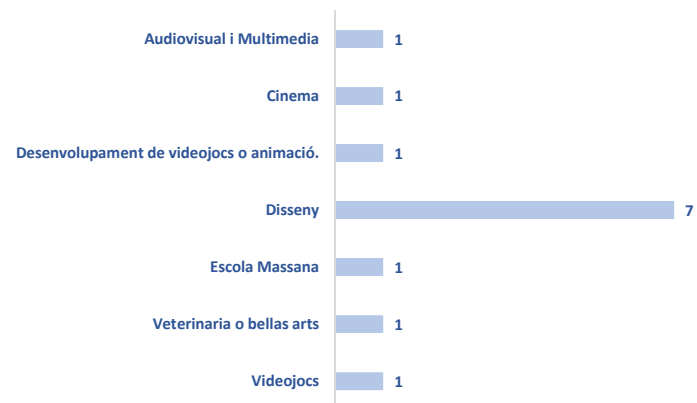
Quina altra universitat?



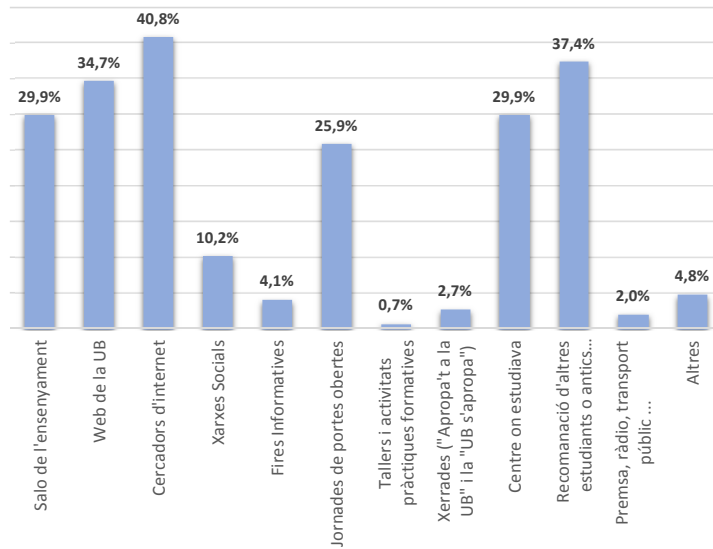
7. HAURÍEU PREFERIT CURSAR UNA ALTRA TITULACIÓ ?



Quina altra titulació?



8. COM HEU CONEGUT LA NOSTRA OFERTA FORMATIVA?




Nota: Es podia marcar més d'una opció

Altres motius:

Recomanació família i amics (3), gencat.cat / unportal.cat (2)

9. VALORACIÓ DE LES ACTIVITATS DE BENVINGUDA

VALORACIÓ DE LES ACTIVITATS (escala d'1 a 4)



% Estudiants que han valorat l'activitat

Pàgina web de benvinguda (88,4%), Correu electrònic de benvinguda del rector (94,6%), SMS o Whatsapp informatiu de la vostra facultat (51,7%), Sessions informatives a la facultat (78,2%), Jornada d'acollida a la facultat (78,2%)

RESULTATS DE L'ENQUESTA ALS NOUS ESTUDIANTS DE GRAU. CURS 2018-2019

Biblioteconomia i Documentació

1. FITXA TÈCNICA

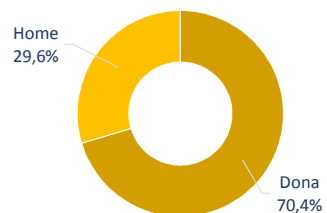
Població	Estudiants de grau de nou ingrés en el curs 2018-2019
Mètode d'enquesta	Qüestionari electrònic, dipositat al Web UB
Comunicació amb els estudiants	Invitació a través de correu electrònic
Mostra i participació	Respostes: 81 Participació: 55,5%
Nivell de confiança i error	Error: 7,3% Nivell confiança: 95 %
Període de recollida de les dades	Del 16 d'octubre al 15 de novembre de 2018
Gestió de l'enquesta, tractament i elaboració dels informes	Gabinet Tècnic del Rectorat

2. PARTICIPACIÓ DEL CENTRE PER ENSENYAMENTS

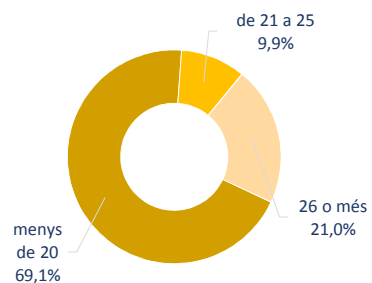
	Població	Mostra	Participació	Error mostral
Biblioteconomia i Documentació	146	81	55,5%	7,3%
Comunicació Audiovisual	56	31	55,4%	11,9%
Comunicació Audiovisual - Informació i Documentació	23	10	43,5%	23,8%
Informació i Documentació	67	40	59,7%	9,9%

3. DADES IDENTIFICATIVES

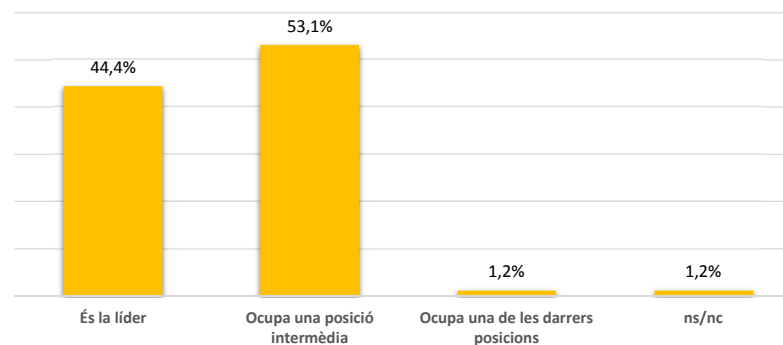
GÈNERE



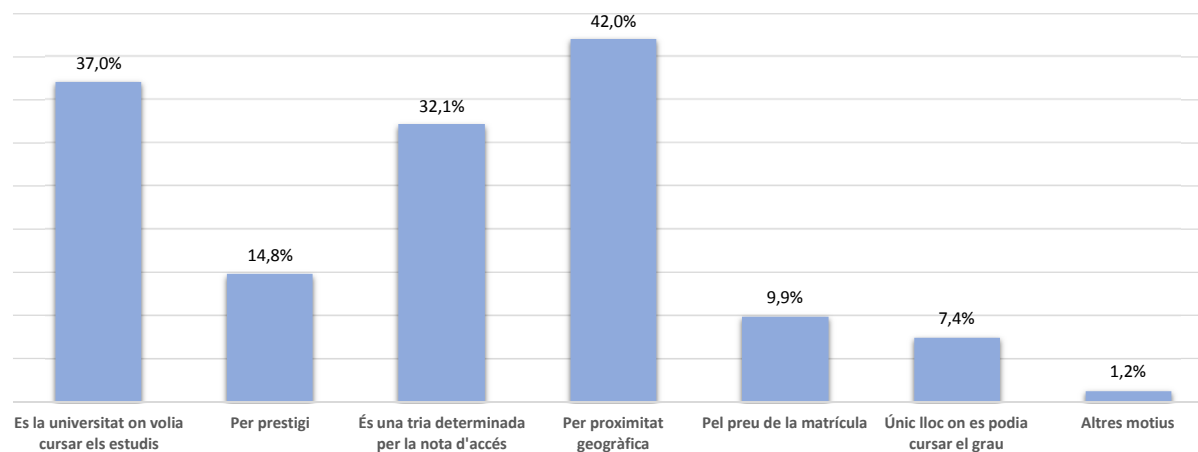
EDAT



4. POSICIÓ RELATIVA DE LA UNIVERSITAT DE BARCELONA, EN RELACIÓ A LA RESTA



5. PER QUÈ VAU ESCOLLIR LA UNIVERSITAT DE BARCELONA?




Nota: Es podia marcar més d'una opció

Altres motius

Barcelona (ubicació, proximitat, edificis, comunicació...) (1); Pla d'estudis, horaris, assignatures (4)


6. HAURÍEU PREFERIT CURSAR ELS ESTUDIS EN UNA ALTRA UNIVERSITAT CATALANA?



Quina altra universitat?



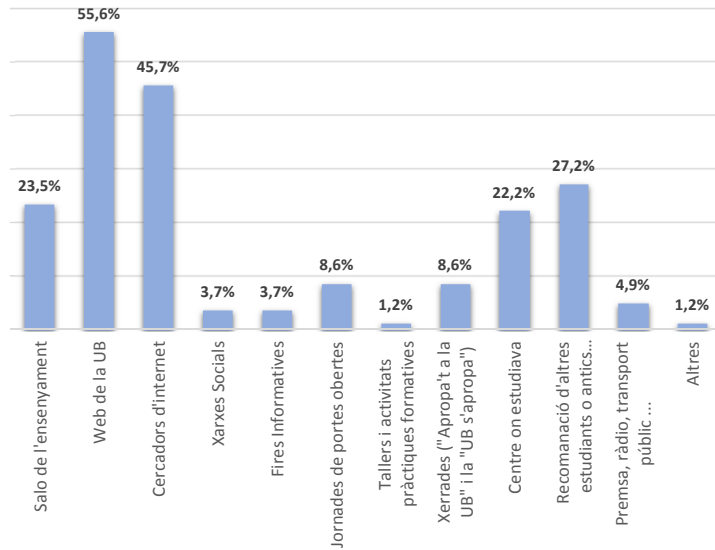
7. HAURÍEU PREFERIT CURSAR UNA ALTRA TITULACIÓ ?



Quina altra titulació?



8. COM HEU CONEGUT LA NOSTRA OFERTA FORMATIVA?



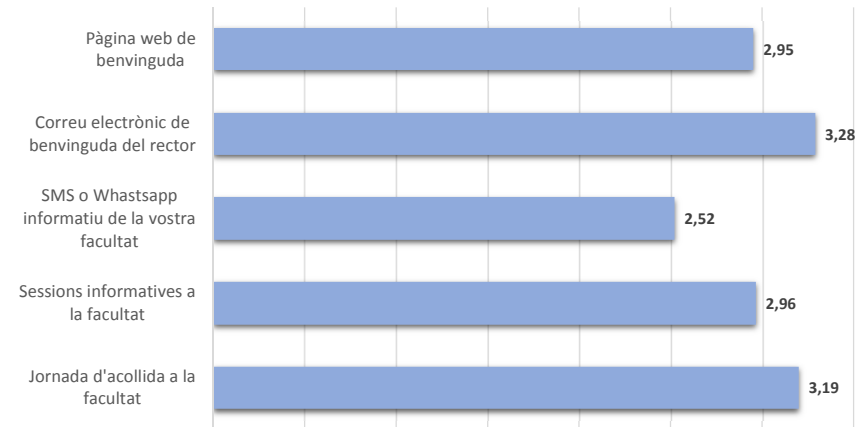
Nota: Es podia marcar més d'una opció

Altres:

Gencat.cat

9. VALORACIÓ DE LES ACTIVITATS DE BENVINGUDA

VALORACIÓ DE LES ACTIVITATS (escala d'1 a 4)



% Estudiants que han valorat l'activitat

Pàgina web de benvinguda (93,8%), Correu electrònic de benvinguda del rector (100%), SMS o Whatsapp informatiu de la vostra facultat (38,3%), Sessions informatives a la facultat (85,2%), Jornada d'acollida a la facultat (89,9%)

RESULTATS DE L'ENQUESTA ALS NOUS ESTUDIANTS DE GRAU. CURS 2018-2019

Biologia

1. FITXA TÈCNICA

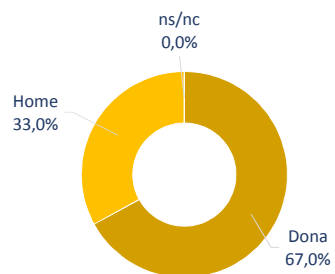
Població	Estudiants de grau de nou ingrés en el curs 2018-2019
Mètode d'enquesta	Qüestionari electrònic, dipositat al Web UB
Comunicació amb els estudiants	Invitació a través de correu electrònic
Mostra i participació	Respostes: 300 Participació: 58,0%
Nivell de confiança i error	Error: 3,7% Nivell confiança: 95 % Del 16 d'octubre al 15 de novembre de 2018
Període de recollida de les dades	
Gestió de l'enquesta, tractament i elaboració dels informes	Gabinet Tècnic del Rectorat

2. PARTICIPACIÓ DEL CENTRE PER ENSENYAMENTS

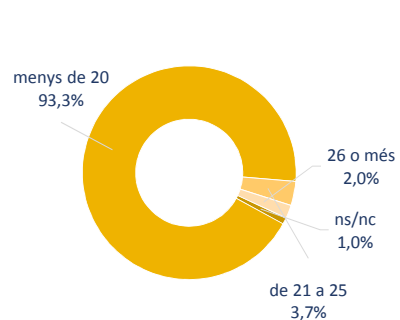
	Població	Mostra	Participació	Error mostral
Biologia	517	300	58,0%	3,7%
Biologia	180	105	58,3%	6,2%
Bioquímica	62	48	77,4%	6,8%
Biotecnologia	89	42	47,2%	11,1%
Ciències Ambientals	75	41	54,7%	10,4%
Ciències Biomèdiques-Biologia	111	64	57,7%	8,0%

3. DADES IDENTIFICATIVES

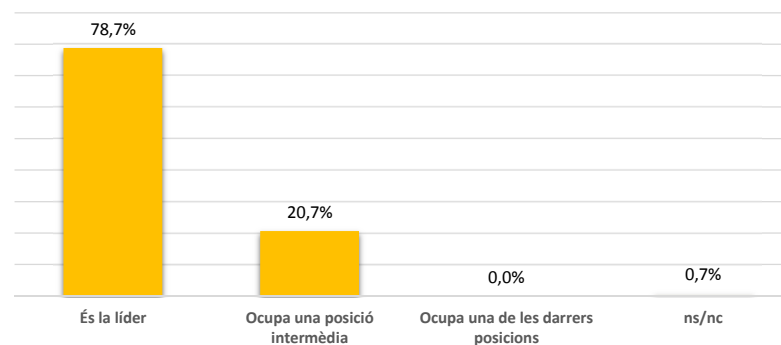
GÈNERE



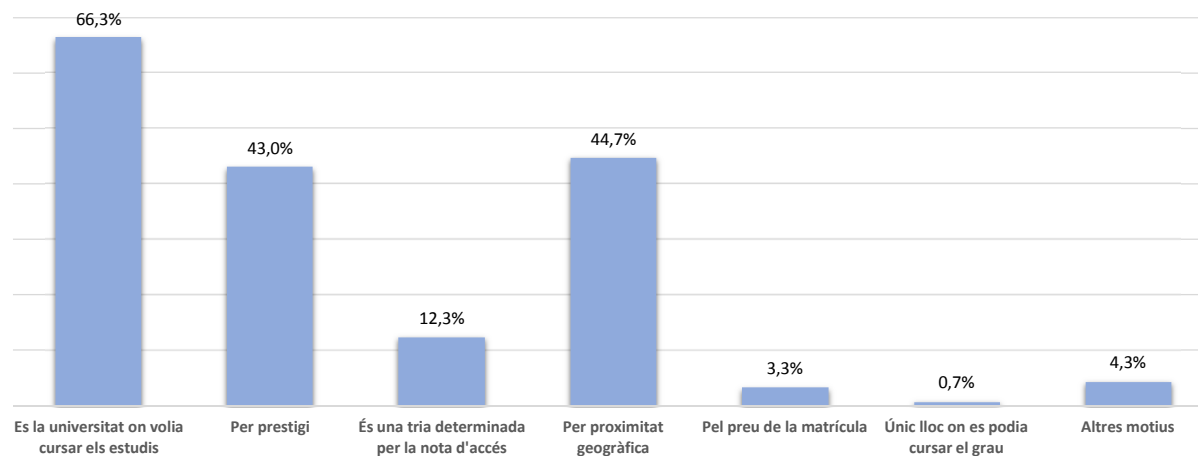
EDAT



4. POSICIÓ RELATIVA DE LA UNIVERSITAT DE BARCELONA, EN RELACIÓ A LA RESTA



5. PER QUÈ VAU ESCOLLIR LA UNIVERSITAT DE BARCELONA?




Nota: Es podia marcar més d'una opció

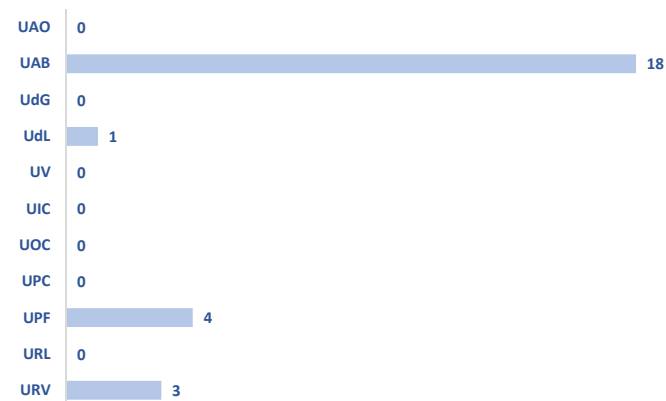
Altres motius

Barcelona (ubicació, proximitat, edificis, comunicació...) (5) Recomanació (1) Pla d'estudis, horaris, assignatures (2) Professorat (1) No era la meva opció (2)


6. HAURÍEU PREFERIT CURSAR ELS ESTUDIS EN UNA ALTRA UNIVERSITAT CATALANA?




Quina altra universitat?



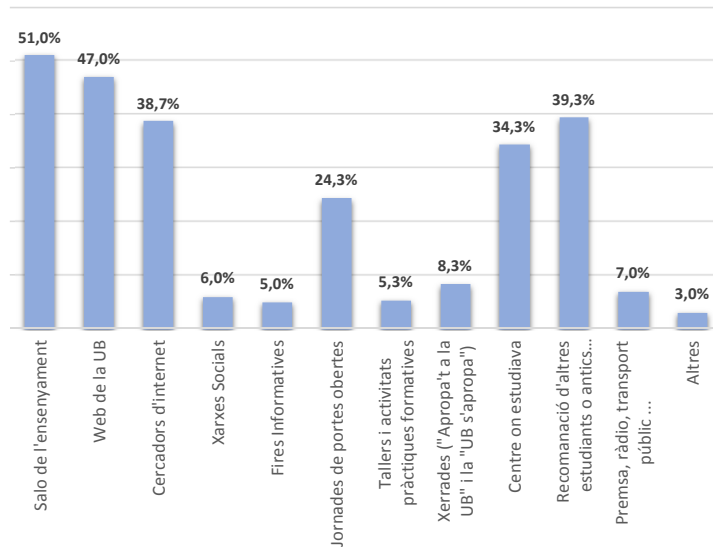
7. HAURÍEU PREFERIT CURSAR UNA ALTRA TITULACIÓ ?



Quina altra titulació?



8. COM HEU CONEGUT LA NOSTRA OFERTA FORMATIVA?



Nota: Es podia marcar més d'una opció

Altres motius:

Jornades (1) Recomanació (3) UNPORTAL.CAT(1) WEB (1)

9. VALORACIÓ DE LES ACTIVITATS DE BENVINGUDA

VALORACIÓ DE LES ACTIVITATS (escala d'1 a 4)



% Estudiants que han valorat l'activitat

Pàgina web de benvinguda (91,3%), Correu electrònic de benvinguda del rector (85,7%), SMS o Whatsapp informatiu de la vostra facultat (39,0%), Sessions informatives a la facultat (88,3%), Jornada d'acollida a la facultat (83,7%)

RESULTATS DE L'ENQUESTA ALS NOUS ESTUDIANTS DE GRAU. CURS 2018-2019

Ciències de la Terra

1. FITXA TÈCNICA

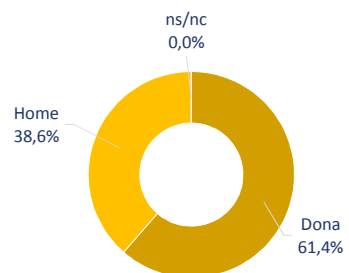
Població	Estudiants de grau de nou ingrés en el curs 2018-2019
Mètode d'enquesta	Qüestionari electrònic, dipositat al Web UB
Comunicació amb els estudiants	Invitació a través de correu electrònic
Mostra i participació	Respostes: 70 Participació: 53,4%
Nivell de confiança i error	Error: 8,0% Nivell confiança: 95 %
Període de recollida de les dades	Del 16 d'octubre al 15 de novembre de 2018
Gestió de l'enquesta, tractament i elaboració dels informes	Gabinet Tècnic del Rectorat

2. PARTICIPACIÓ DEL CENTRE PER ENSENYAMENTS

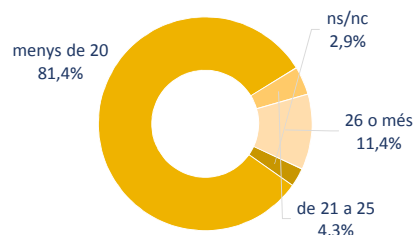
	Població	Mostra	Participació	Error mostral
Ciències de la Terra	131	70	53,4%	8,0%
Ciències del Mar	72	36	50,0%	11,6%
Geologia	59	34	57,6%	11,0%

3. DADES IDENTIFICATIVES

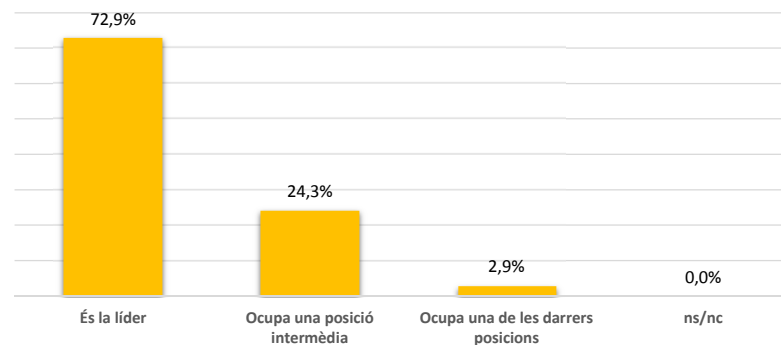
GÈNERE



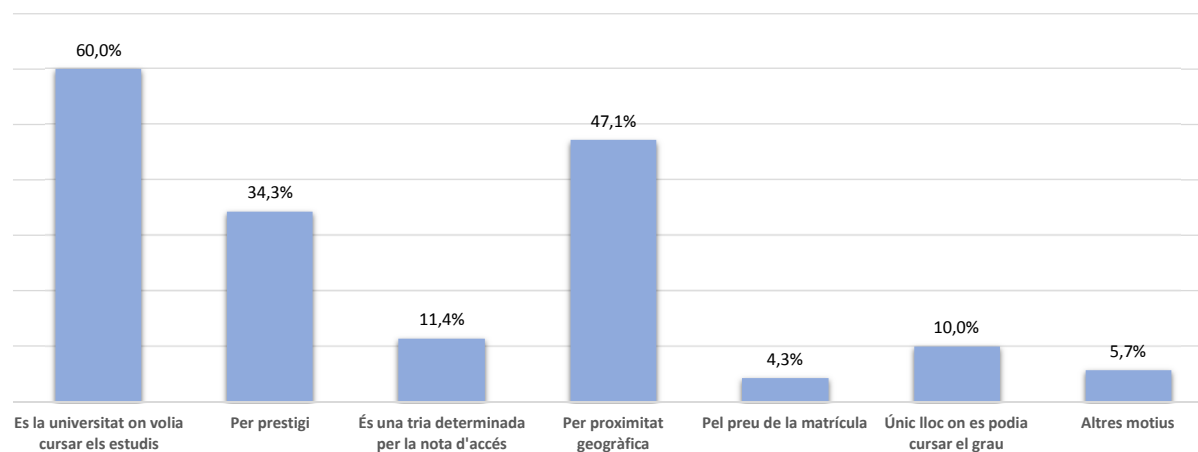
EDAT



4. POSICIÓ RELATIVA DE LA UNIVERSITAT DE BARCELONA, EN RELACIÓ A LA RESTA



5. PER QUÈ VAU ESCOLLIR LA UNIVERSITAT DE BARCELONA?

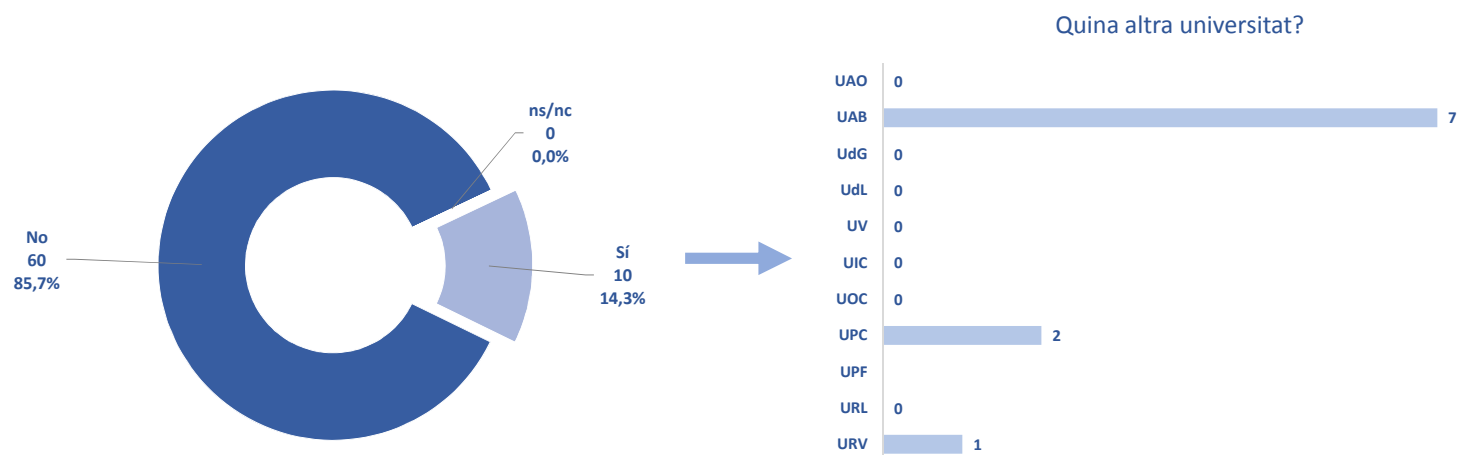


Nota: Es podia marcar més d'una opció

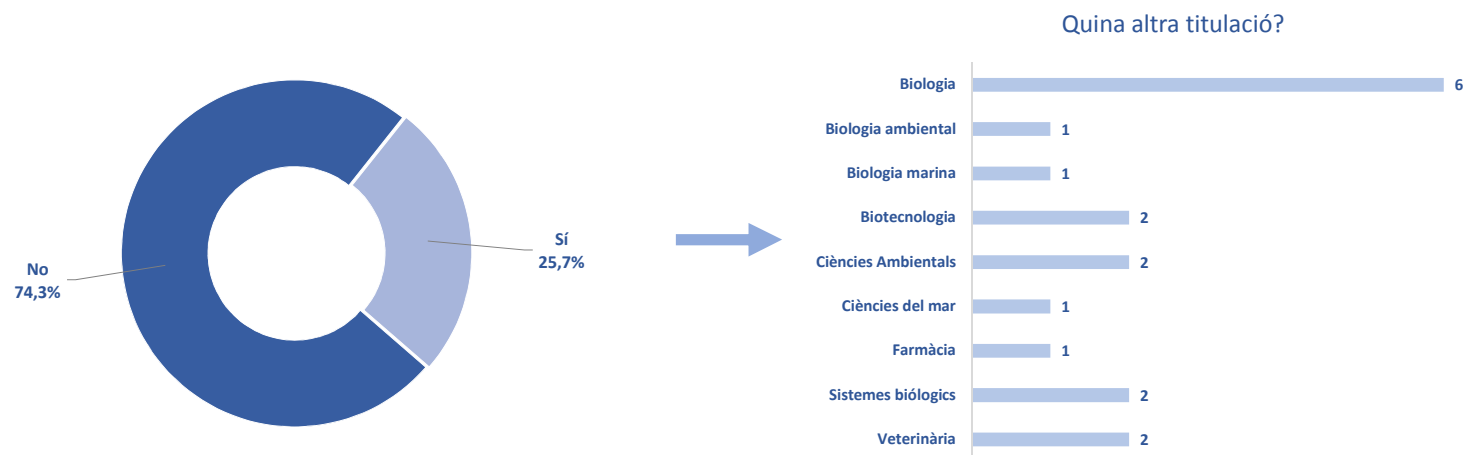
Altres motius

Pla d'estudis, horaris, assignatures (1); No era la meva opció (1)

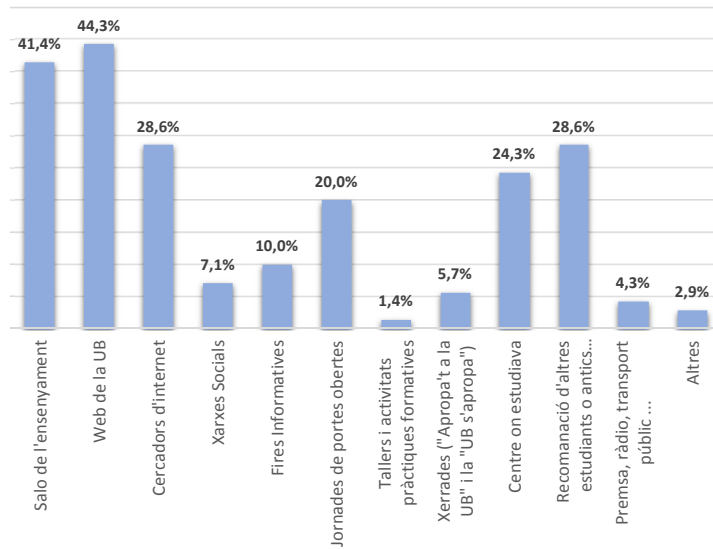
6. HAURÍEU PREFERIT CURSAR ELS ESTUDIS EN UNA ALTRA UNIVERSITAT CATALANA?



7. HAURÍEU PREFERIT CURSAR UNA ALTRA TITULACIÓ ?



8. COM HEU CONEGUT LA NOSTRA OFERTA FORMATIVA?



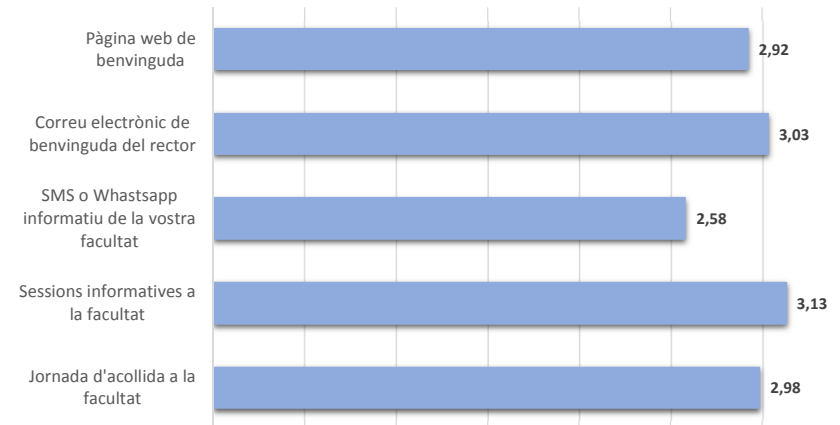
Nota: Es podia marcar més d'una opció

Altres motius:

UNIC (1)

9. VALORACIÓ DE LES ACTIVITATS DE BENVINGUDA

VALORACIÓ DE LES ACTIVITATS (escala d'1 a 4)



% Estudiants que han valorat l'activitat

Pàgina web de benvinguda (90,0%), Correu electrònic de benvinguda del rector (91,4%), SMS o Whatsapp informatiu de la vostra facultat (44,3%), Sessions informatives a la facultat (88,6%), Jornada d'acollida a la facultat (88,6%)

RESULTATS DE L'ENQUESTA ALS NOUS ESTUDIANTS DE GRAU. CURS 2018-2019

DRET

1. FITXA TÈCNICA

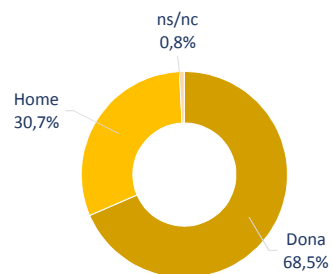
Població	Estudiants de grau de nou ingrés en el curs 2018-2019	
Mètode d'enquesta	Qüestionari electrònic, dipositat al Web UB	
Comunicació amb els estudiants	Invitació a través de correu electrònic	
Mostra i participació	Respostes: 521	Participació: 42,3%
Nivell de confiança i error	Error: 3,3%	Nivell confiança: 95 %
Període de recollida de les dades	Del 16 d'octubre al 15 de novembre de 2018	
Gestió de l'enquesta, tractament i elaboració dels informes	Gabinet Tècnic del Rectorat	

2. PARTICIPACIÓ DEL CENTRE PER ENSENYAMENTS

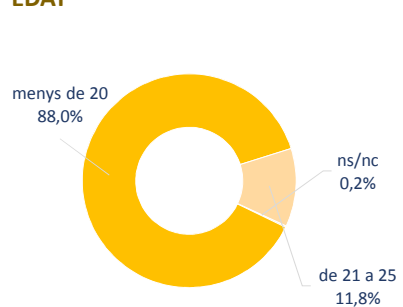
	Població	Mostra	Participació	Error mostral
DRET	1.231	521	42,3%	3,3%
Administració i Direcció d'Empreses - Dret	64	32	50,0%	12,3%
Ciències Polítiques i de l'Administració	121	53	43,8%	10,1%
Ciències Polítiques i de l'Administració - Dret	21	8	38,1%	27,9%
Criminologia	158	76	48,1%	8,1%
Criminologia - Dret	21	11	52,4%	20,9%
Dret	488	196	40,2%	5,4%
Dret - Gestió i Administració Pública	27	10	37,0%	25,1%
Dret - Relacions Laborals	23	12	52,2%	20,0%
Gestió i Administració Pública	94	32	34,0%	14,1%
Relacions Laborals	214	91	42,5%	7,8%

3. DADES IDENTIFICATIVES

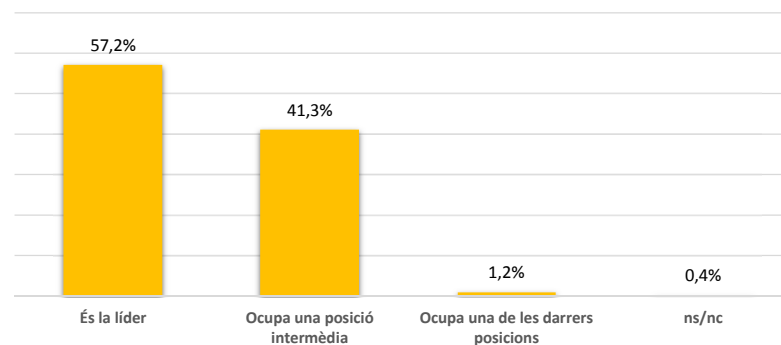
GÈNERE



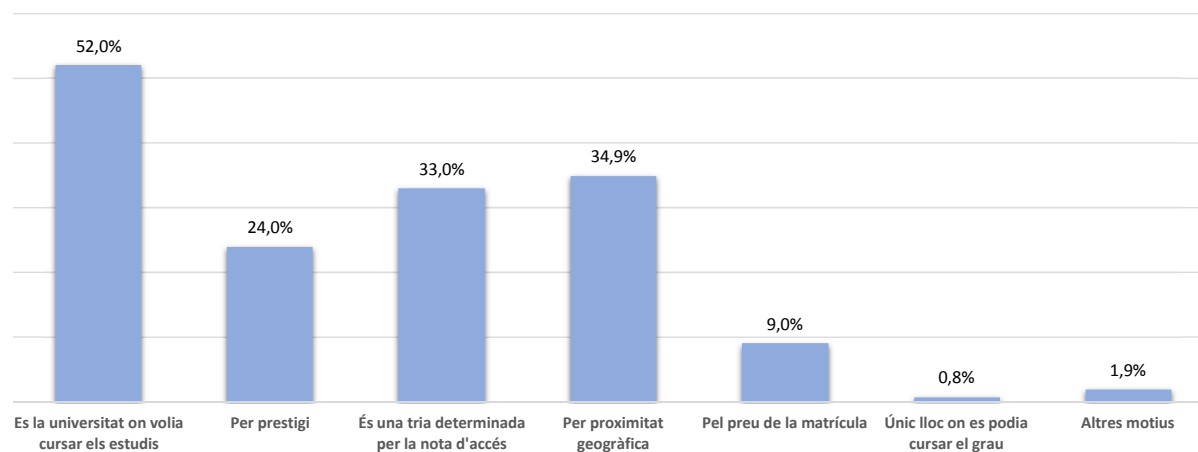
EDAT



4. POSICIÓ RELATIVA DE LA UNIVERSITAT DE BARCELONA, EN RELACIÓ A LA RESTA



5. PER QUÈ VAU ESCOLLIR LA UNIVERSITAT DE BARCELONA?

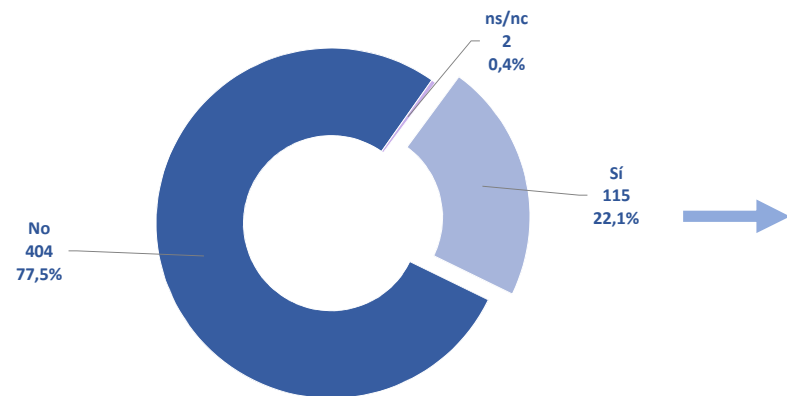


Nota: Es podia marcar més d'una opció

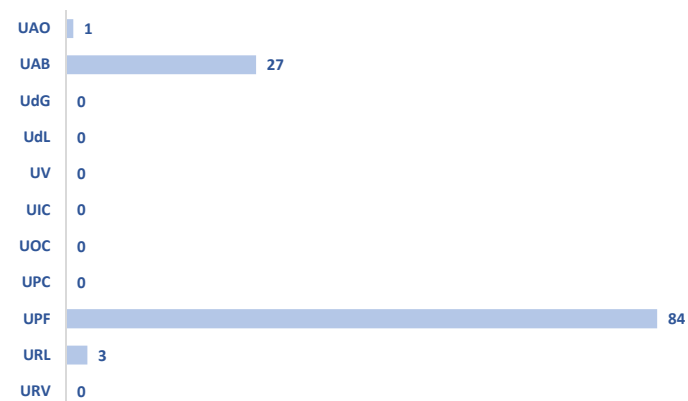
Altres motius

Pla d'estudis, horaris, assignatures (6); Continuitat a la UB (1)

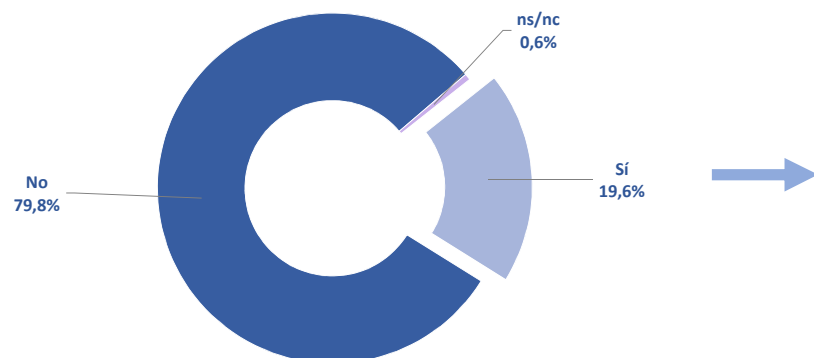
6. HAURÍEU PREFERIT CURSAR ELS ESTUDIS EN UNA ALTRA UNIVERSITAT CATALANA?



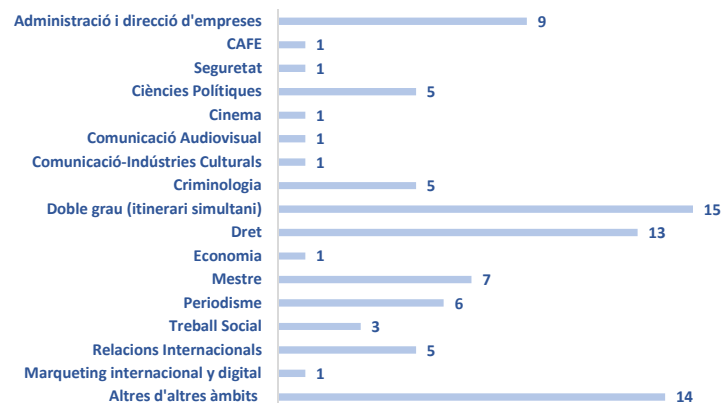
Quina altra universitat?



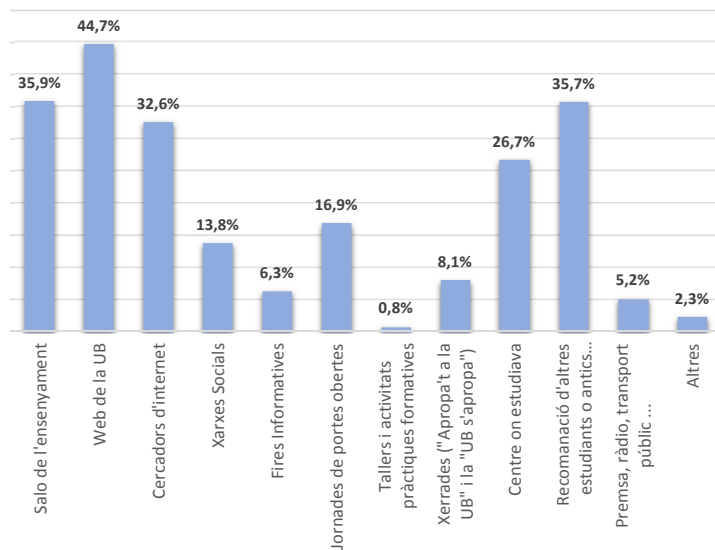
7. HAURÍEU PREFERIT CURSAR UNA ALTRA TITULACIÓ ?



Quina altra titulació?



8. COM HEU CONEGUT LA NOSTRA OFERTA FORMATIVA?




Nota: Es podia marcar més d'una opció

Altres motius:

0

9. VALORACIÓ DE LES ACTIVITATS DE BENVINGUDA

VALORACIÓ DE LES ACTIVITATS (escala d'1 a 4)



% Estudiants que han valorat l'activitat

Pàgina web de benvinguda (92,5%), Correu electrònic de benvinguda del rector (92,5%), SMS o Whatsapp informatiu de la vostra facultat (51,4%), Sessions informatives a la facultat (85,8%), Jornada d'acollida a la facultat (83,5%)

RESULTATS DE L'ENQUESTA ALS NOUS ESTUDIANTS DE GRAU. CURS 2018-2019

ECONOMIA I EMPRESA

1. FITXA TÈCNICA

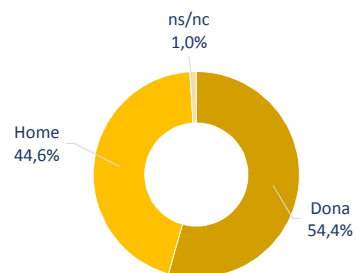
Població	Estudiants de grau de nou ingrés en el curs 2018-2019
Mètode d'enquesta	Qüestionari electrònic, dipositat al Web UB
Comunicació amb els estudiants	Invitació a través de correu electrònic
Mostra i participació	Respostes: 596 Participació: 35,8%
Nivell de confiança i error	Error: 3,2% Nivell confiança: 95 %
Període de recollida de les dades	Del 16 d'octubre al 15 de novembre de 2018
Gestió de l'enquesta, tractament i elaboració dels informes	Gabinet Tècnic del Rectorat

2. PARTICIPACIÓ DEL CENTRE PER ENSENYAMENTS

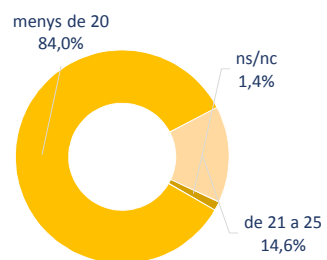
	Població	Mostra	Participació	Error mostral
ECONOMIA I EMPRESA	1.663	596	35,8%	3,2%
Administració i Direcció d'Empreses - Matemàtiques	893	301	33,7%	4,6%
Administració i Direcció d'Empreses	64	32	50,0%	12,3%
Administració i Direcció d'Empreses - Dret	21	7	33,3%	31,0%
Economia	371	133	35,8%	6,8%
Economia - Estadística	21	4	19,0%	45,2%
Empresa Internacional	83	41	49,4%	11,0%
Estadística	56	22	39,3%	16,4%
Sociologia	154	56	36,4%	10,5%

3. DADES IDENTIFICATIVES

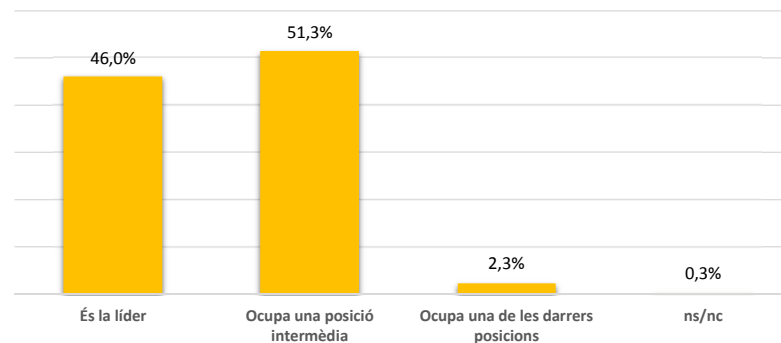
GÈNERE



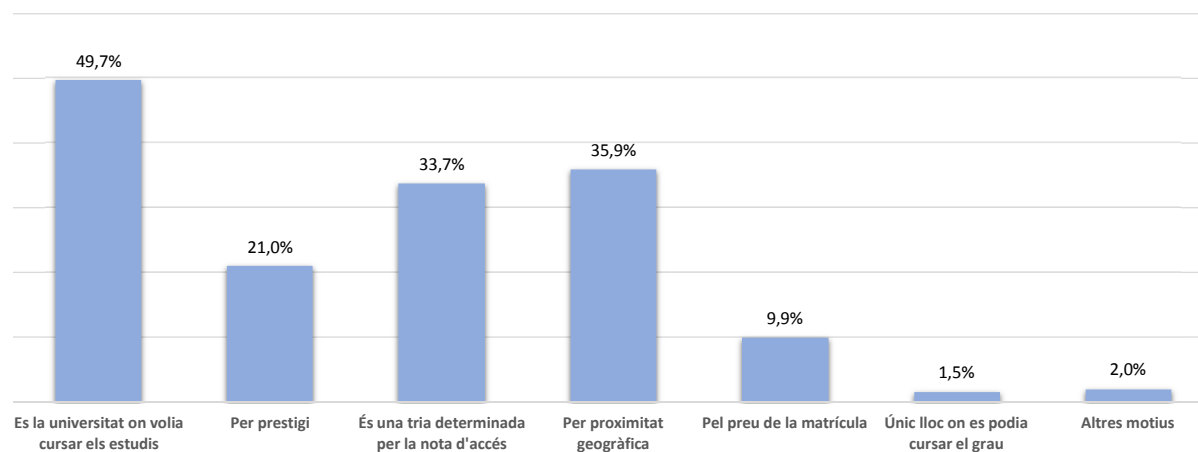
EDAT



4. POSICIÓ RELATIVA DE LA UNIVERSITAT DE BARCELONA, EN RELACIÓ A LA RESTA



5. PER QUÈ VAU ESCOLLIR LA UNIVERSITAT DE BARCELONA?

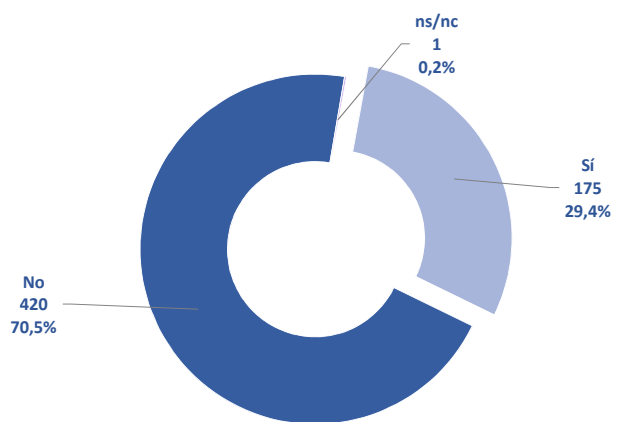


Nota: Es podia marcar més d'una opció

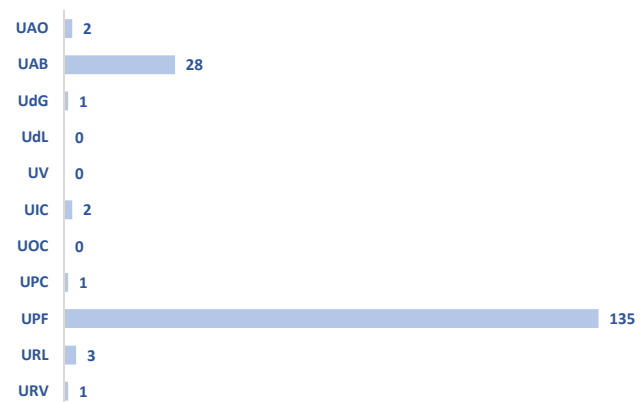
Altres motius

Pla d'estudis, horaris, assignatures (5); No era la meva opció (2)

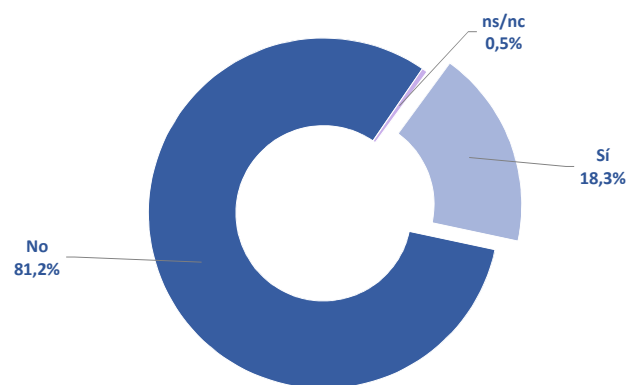
6. HAURÍEU PREFERIT CURSAR ELS ESTUDIS EN UNA ALTRA UNIVERSITAT CATALANA?



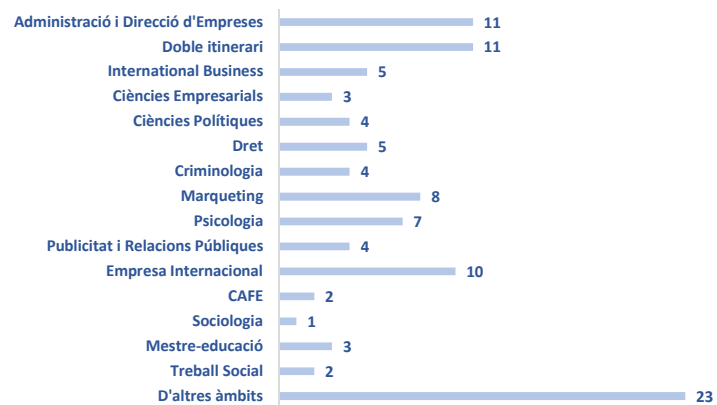
Quina altra universitat?



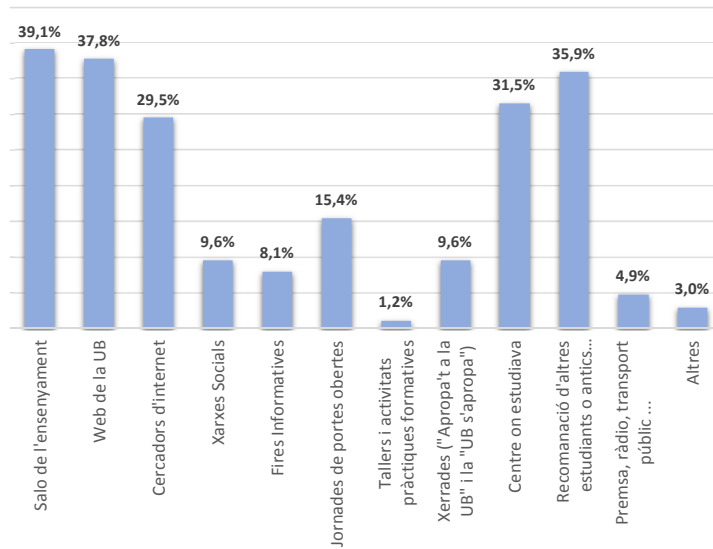
7. HAURÍEU PREFERIT CURSAR UNA ALTRA TITULACIÓ ?



Quina altra titulació?



8. COM HEU CONEGUT LA NOSTRA OFERTA FORMATIVA?




Nota: Es podia marcar més d'una opció

Altres motius:

Recomanació (7); UNPORTAL.CAT (2)

9. VALORACIÓ DE LES ACTIVITATS DE BENVINGUDA

VALORACIÓ DE LES ACTIVITATS (escala d'1 a 4)



% Estudiants que han valorat l'activitat

Pàgina web de benvinguda (92,6%), Correu electrònic de benvinguda del rector (91,4%), SMS o Whatsapp informatiu de la vostra facultat (52,2%), Sessions informatives a la facultat (86,6%), Jornada d'acollida a la facultat (82,4%)

RESULTATS DE L'ENQUESTA ALS NOUS ESTUDIANTS DE GRAU. CURS 2018-2019

Educació

1. FITXA TÈCNICA

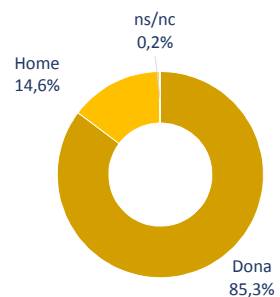
Població	Estudiants de grau de nou ingrés en el curs 2018-2019
Mètode d'enquesta	Qüestionari electrònic, dipositat al Web UB
Comunicació amb els estudiants	Invitació a través de correu electrònic
Mostra i participació	Respostes: 631 Participació: 44,0%
Nivell de confiança i error	Error: 2,9% Nivell confiança: 95 % Del 16 d'octubre al 15 de novembre de 2018
Període de recollida de les dades	
Gestió de l'enquesta, tractament i elaboració dels informes	Gabinet Tècnic del Rectorat

2. PARTICIPACIÓ DEL CENTRE PER ENSENYAMENTS

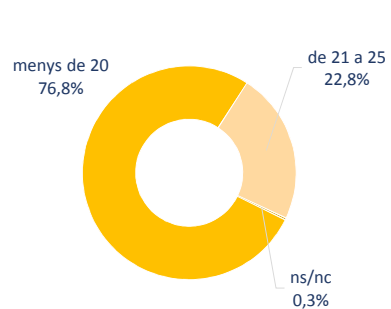
	Població	Mostra	Participació	Error mostral
Educació	1.433	631	44,0%	2,9%
Educació Social	198	98	49,5%	7,1%
Mestre d'Educació Infantil - Mestre d'Educació Primària	42	24	57,1%	13,3%
Mestre en Educació Infantil	208	99	47,6%	7,1%
Mestre en Educació Primària	475	192	40,4%	5,5%
Pedagogia	250	106	42,4%	7,2%
Treball Social	260	112	43,1%	7,0%

3. DADES IDENTIFICATIVES

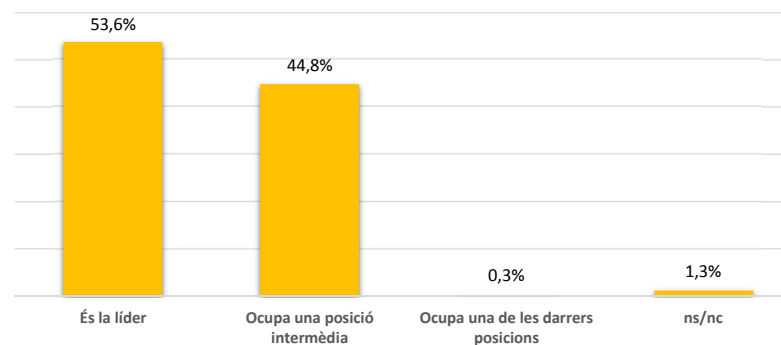
GÈNERE



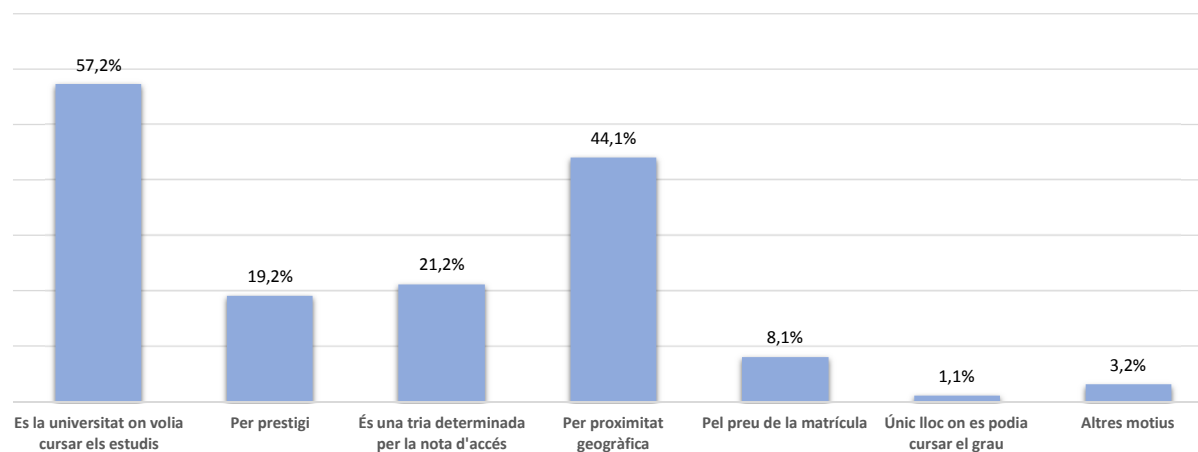
EDAT



4. POSICIÓ RELATIVA DE LA UNIVERSITAT DE BARCELONA, EN RELACIÓ A LA RESTA



5. PER QUÈ VAU ESCOLLIR LA UNIVERSITAT DE BARCELONA?

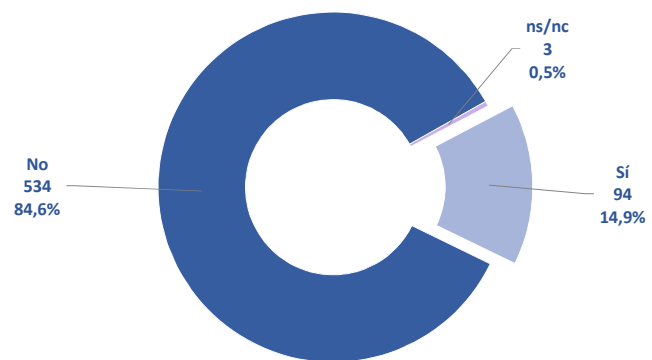


Nota: Es podia marcar més d'una opció


Altres motius

Pla d'estudis, horaris, assignatures (7); Barcelona (ubicació, proximitat, edificis, comunicació...) (3); Recomanació (6); No era la meua opció (2); Continuitat a la UB (2)

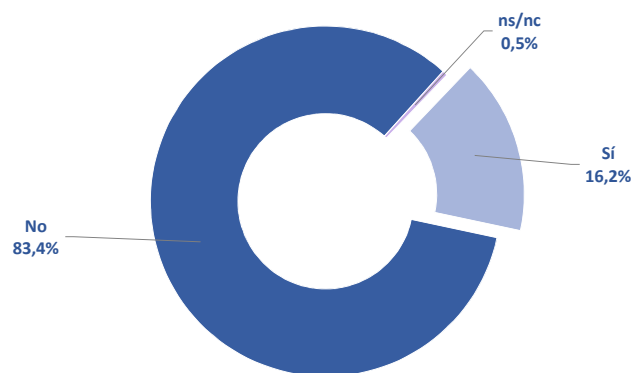
6. HAURÍEU PREFERIT CURSAR ELS ESTUDIS EN UNA ALTRA UNIVERSITAT CATALANA?



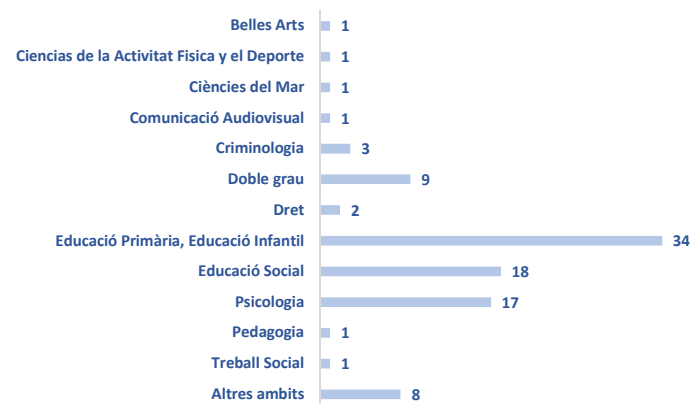
Quina altra universitat?



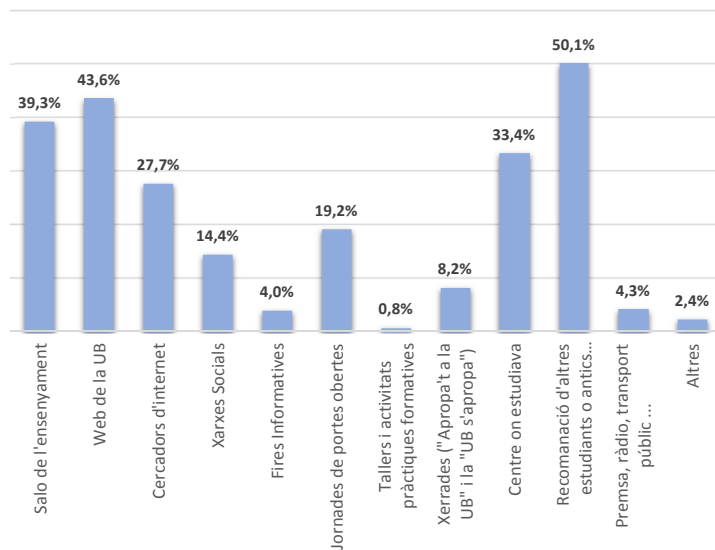
7. HAURÍEU PREFERIT CURSAR UNA ALTRA TITULACIÓ ?



Quina altra titulació?



8. COM HEU CONEGUT LA NOSTRA OFERTA FORMATIVA?



Nota: Es podia marcar més d'una opció

Altres motius:

GENCAT.CAT (2); Jornades (1); prestigi (1); Recomanació (7); UNPORTAL.CAT (1)

9. VALORACIÓ DE LES ACTIVITATS DE BENVINGUDA

VALORACIÓ DE LES ACTIVITATS (escala d'1 a 4)



% Estudiants que han valorat l'activitat

Pàgina web de benvinguda (94,5%), Correu electrònic de benvinguda del rector (94,3%), SMS o Whatsapp informatiu de la vostra facultat (49,3%), Sessions informatives a la facultat (82,6%), Jornada d'acollida a la facultat (92,1%)

RESULTATS DE L'ENQUESTA ALS NOUS ESTUDIANTS DE GRAU. CURS 2018-2019

Farmàcia i Ciències de l'Alimentació

1. FITXA TÈCNICA

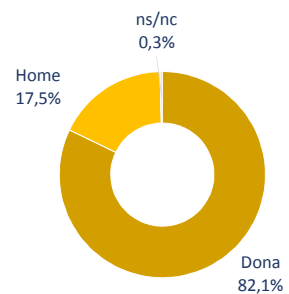
Població	Estudiants de grau de nou ingrés en el curs 2018-2019
Mètode d'enquesta	Qüestionari electrònic, dipositat al Web UB
Comunicació amb els estudiants	Invitació a través de correu electrònic
Mostra i participació	Respostes: 291 Participació: 53,9%
Nivell de confiança i error	Error: 3,9% Nivell confiança: 95 %
Període de recollida de les dades	Del 16 d'octubre al 15 de novembre de 2018
Gestió de l'enquesta, tractament i elaboració dels informes	Gabinet Tècnic del Rectorat

2. PARTICIPACIÓ DEL CENTRE PER ENSENYAMENTS

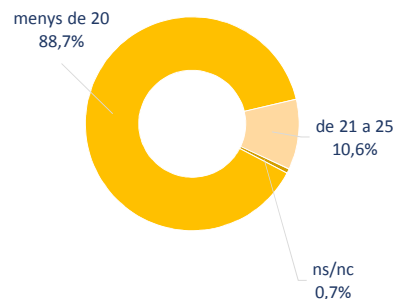
	Població	Mostra	Participació	Error mostral
Farmàcia i Ciències de l'Alimentació	540	291	53,9%	3,9%
Ciència i Tecnologia dels Aliments	86	49	57,0%	9,2%
Farmàcia	384	191	49,7%	5,0%
Farmàcia - Nutrició Humana i Dietètica	--	5	--	--
Nutrició Humana i Dietètica	70	46	65,7%	8,5%

3. DADES IDENTIFICATIVES

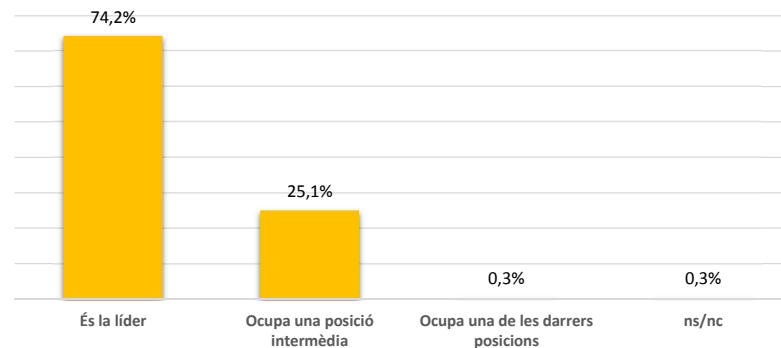
GÈNERE



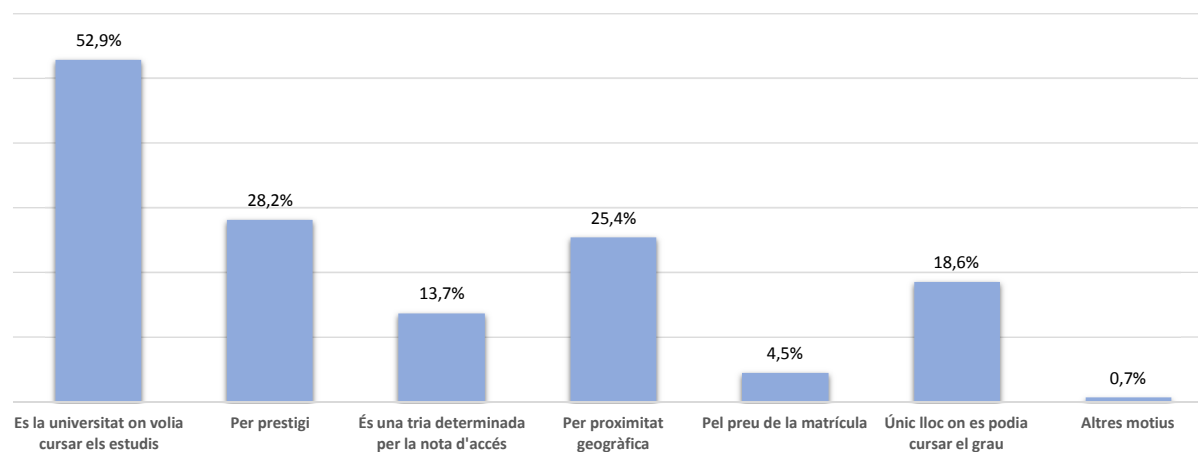
EDAT



4. POSICIÓ RELATIVA DE LA UNIVERSITAT DE BARCELONA, EN RELACIÓ A LA RESTA



5. PER QUÈ VAU ESCOLLIR LA UNIVERSITAT DE BARCELONA?

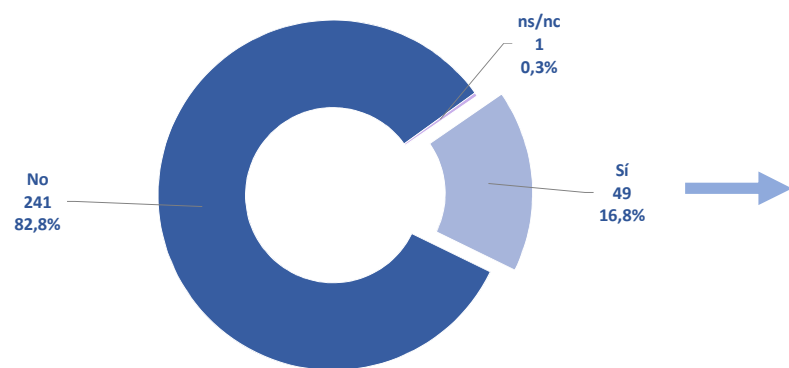


Nota: Es podia marcar més d'una opció

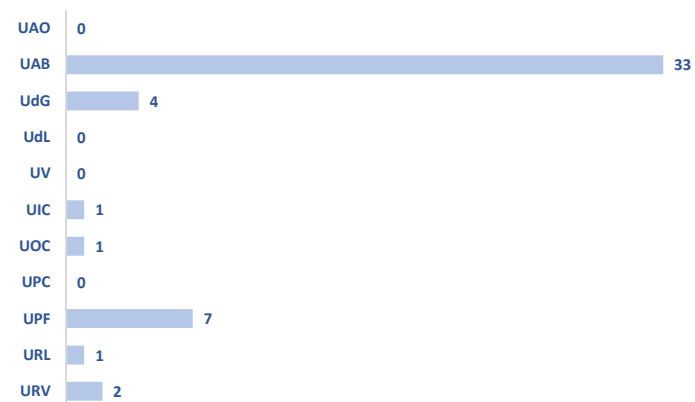
Altres motius

Pla d'estudis, horaris, assignatures (1); Continuitat a la UB (1)

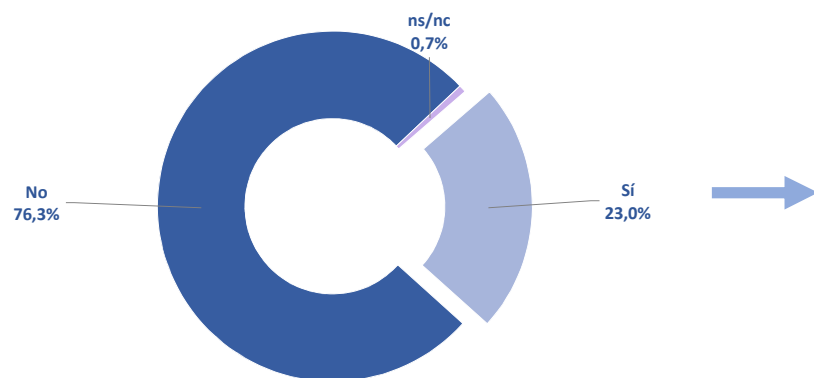
6. HAURÍEU PREFERIT CURSAR ELS ESTUDIS EN UNA ALTRA UNIVERSITAT CATALANA?



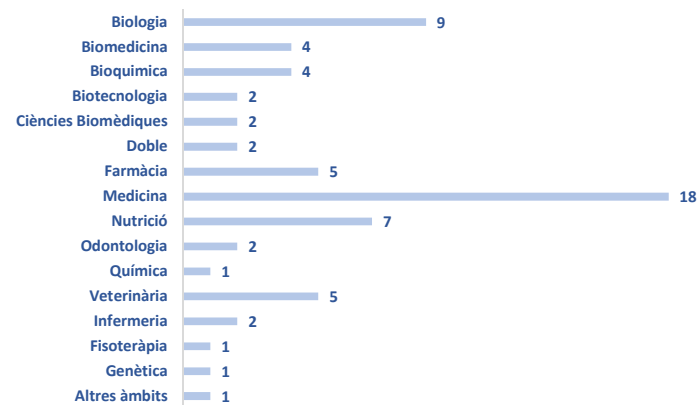
Quina altra universitat?



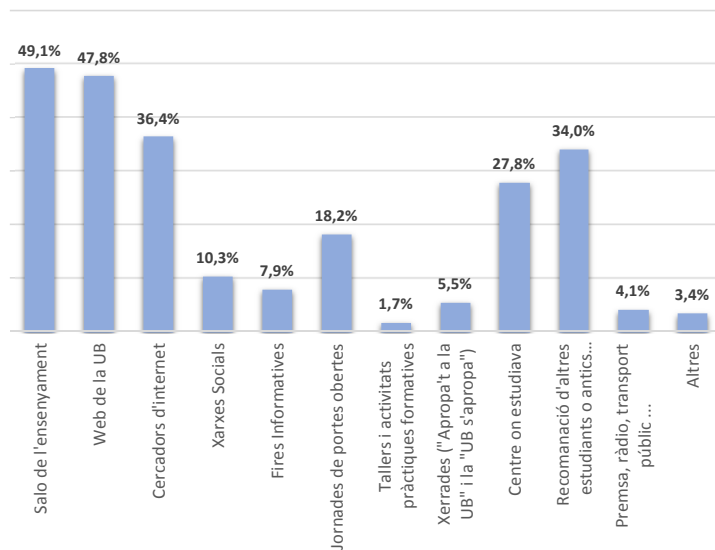
7. HAURÍEU PREFERIT CURSAR UNA ALTRA TITULACIÓ ?



Quina altra titulació?



8. COM HEU CONEGUT LA NOSTRA OFERTA FORMATIVA?



Nota: Es podia marcar més d'una opció

Altres motius:

Recomanació família i amics (2), unportal.cat (2); UNICA (1); web (1)

9. VALORACIÓ DE LES ACTIVITATS DE BENVINGUDA

VALORACIÓ DE LES ACTIVITATS (escala d'1 a 4)



% Estudiants que han valorat l'activitat

Pàgina web de benvinguda (92,4%), Correu electrònic de benvinguda del rector (94,2%), SMS o Whatsapp informatiu de la vostra facultat (44,7%), Sessions informatives a la facultat (84,2%), Jornada d'acollida a la facultat (77,0%)

RESULTATS DE L'ENQUESTA ALS NOUS ESTUDIANTS DE GRAU. CURS 2018-2019

Filologia

1. FITXA TÈCNICA

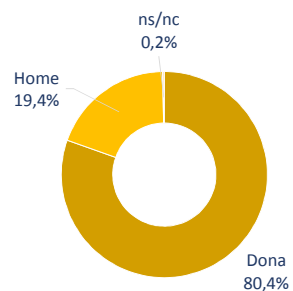
Població	Estudiants de grau de nou ingrés en el curs 2018-2019
Mètode d'enquesta	Qüestionari electrònic, dipositat al Web UB
Comunicació amb els estudiants	Invitació a través de correu electrònic
Mostra i participació	Respostes: 408 Participació: 52,6%
Nivell de confiança i error	Error: 3,3% Nivell confiança: 95 %
Període de recollida de les dades	Del 16 d'octubre al 15 de novembre de 2018
Gestió de l'enquesta, tractament i elaboració dels informes	Gabinet Tècnic del Rectorat

2. PARTICIPACIÓ DEL CENTRE PER ENSENYAMENTS

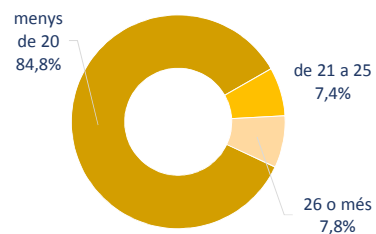
	Població	Mostra	Participació	Error mostral
Filologia	775	408	52,6%	3,3%
Comunicació i Indústries	130	75	57,7%	7,4%
Estudis Anglesos	165	81	49,1%	7,8%
Estudis Àrabs i Hebreus	14	7	50,0%	27,2%
Estudis Literaris	115	59	51,3%	8,9%
Filologia Catalana	59	36	61,0%	10,3%
Filologia Clàssica	50	40	80,0%	7,0%
Filologia Hispànica	100	45	45,0%	10,9%
Lingüística	39	23	59,0%	13,3%
Llengües i Literatures	98	41	41,8%	11,7%
Llengües Romàniques i les	5	1	20,0%	98,0%

3. DADES IDENTIFICATIVES

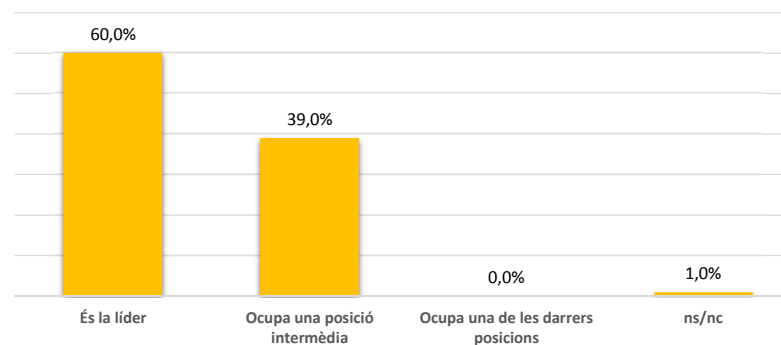
GÈNERE



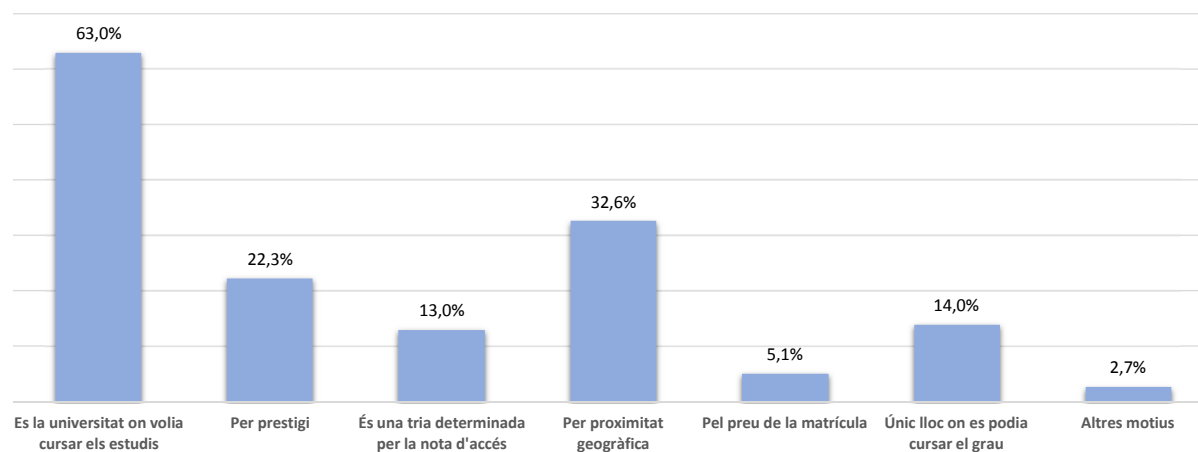
EDAT



4. POSICIÓ RELATIVA DE LA UNIVERSITAT DE BARCELONA, EN RELACIÓ A LA RESTA



5. PER QUÈ VAU ESCOLLIR LA UNIVERSITAT DE BARCELONA?

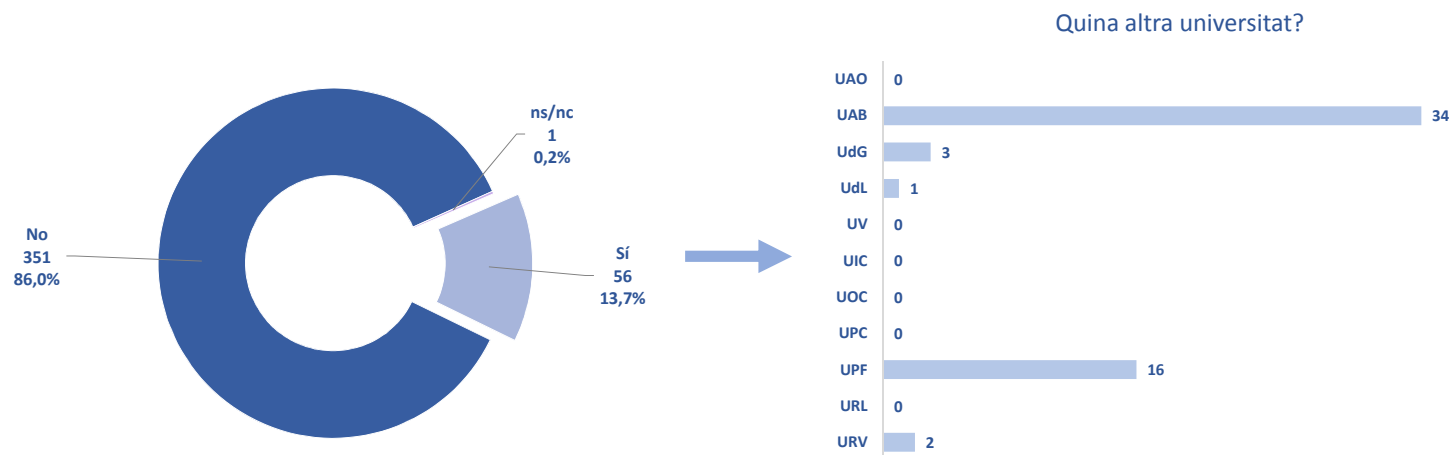


Nota: Es podia marcar més d'una opció

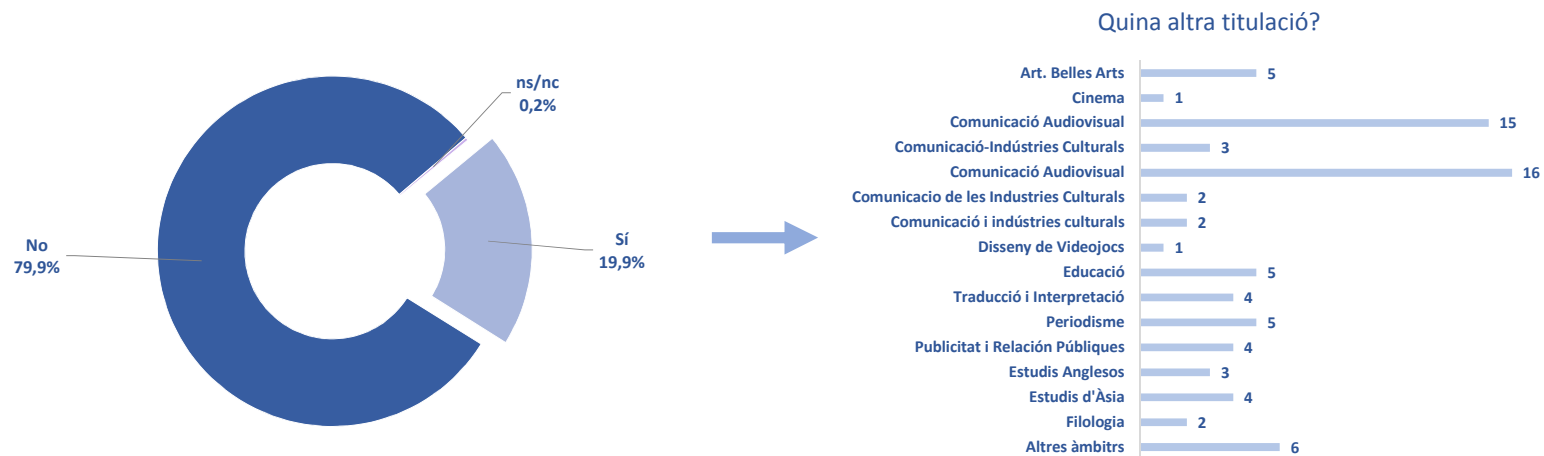
Altres motius

Pla d'estudis, horaris, assignatures (2); Barcelona (ubicació, proximitat, edificis, comunicació...) (5); Recomanació (2); No era la meua opció (1); Continuitat a la UB (1)

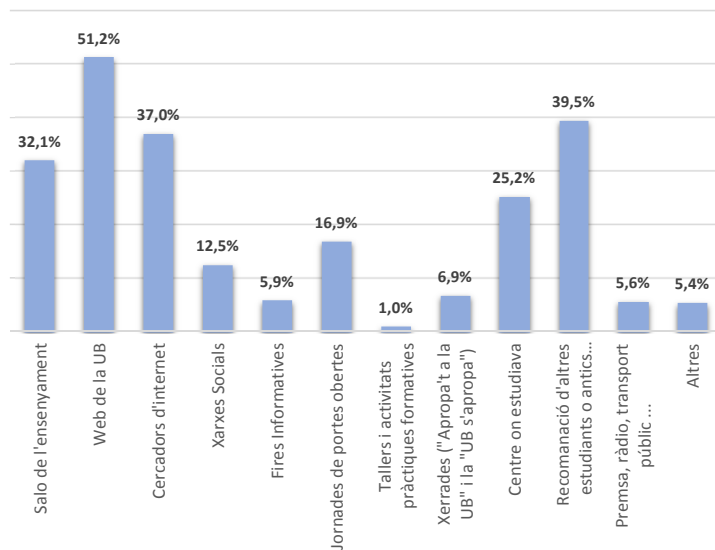
6. HAURÍEU PREFERIT CURSAR ELS ESTUDIS EN UNA ALTRA UNIVERSITAT CATALANA?



7. HAURÍEU PREFERIT CURSAR UNA ALTRA TITULACIÓ ?



8. COM HEU CONEGUT LA NOSTRA OFERTA FORMATIVA?



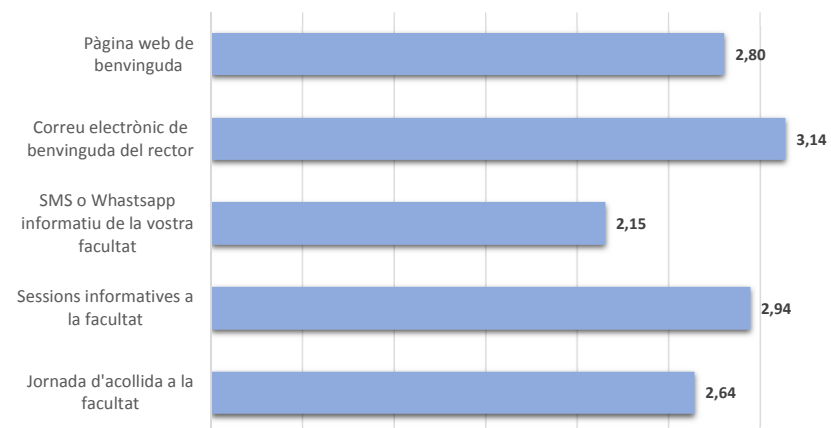
Nota: Es podia marcar més d'una opció

Altres motius:

Recomanació família i amics (14), unportal.cat (2); Unica (1)

9. VALORACIÓ DE LES ACTIVITATS DE BENVINGUDA

VALORACIÓ DE LES ACTIVITATS (escala d'1 a 4)



% Estudiants que han valorat l'activitat

Pàgina web de benvinguda (92,4%), Correu electrònic de benvinguda del rector (88,7%), SMS o Whatsapp informatiu de la vostra facultat (40,4%), Sessions informatives a la facultat (69,6%), Jornada d'acollida a la facultat (62,3%)

RESULTATS DE L'ENQUESTA ALS NOUS ESTUDIANTS DE GRAU. CURS 2018-2019

Filosofia

1. FITXA TÈCNICA

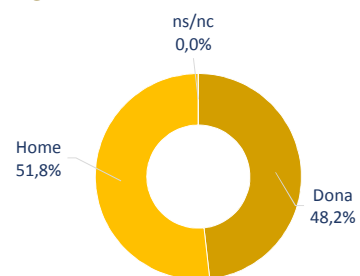
Població	Estudiants de grau de nou ingrés en el curs 2018-2019
Mètode d'enquesta	Qüestionari electrònic, dipositat al Web UB
Comunicació amb els estudiants	Invitació a través de correu electrònic
Mostra i participació	Respostes: 85 Participació: 39,2%
Nivell de confiança i error	Error: 8,3% Nivell confiança: 95 %
Període de recollida de les dades	Del 16 d'octubre al 15 de novembre de 2018
Gestió de l'enquesta, tractament i elaboració dels informes	Gabinet Tècnic del Rectorat

2. PARTICIPACIÓ DEL CENTRE PER ENSENYAMENTS

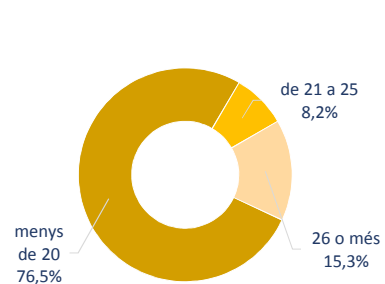
	Població	Mostra	Participació	Error mostral
Filosofia	217	85	39,2%	8,3%
Filosofia	217	85	39,2%	8,3%

3. DADES IDENTIFICATIVES

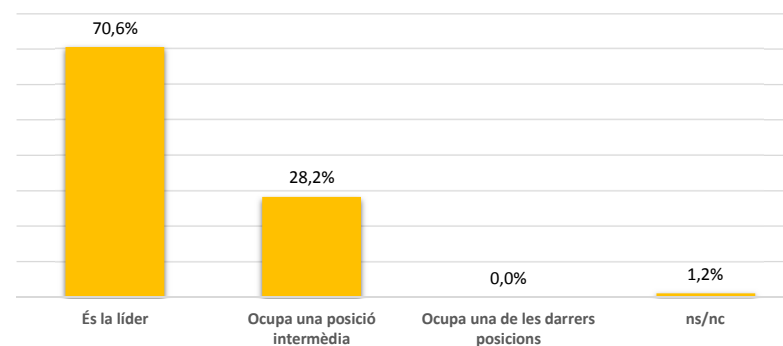
GÈNERE



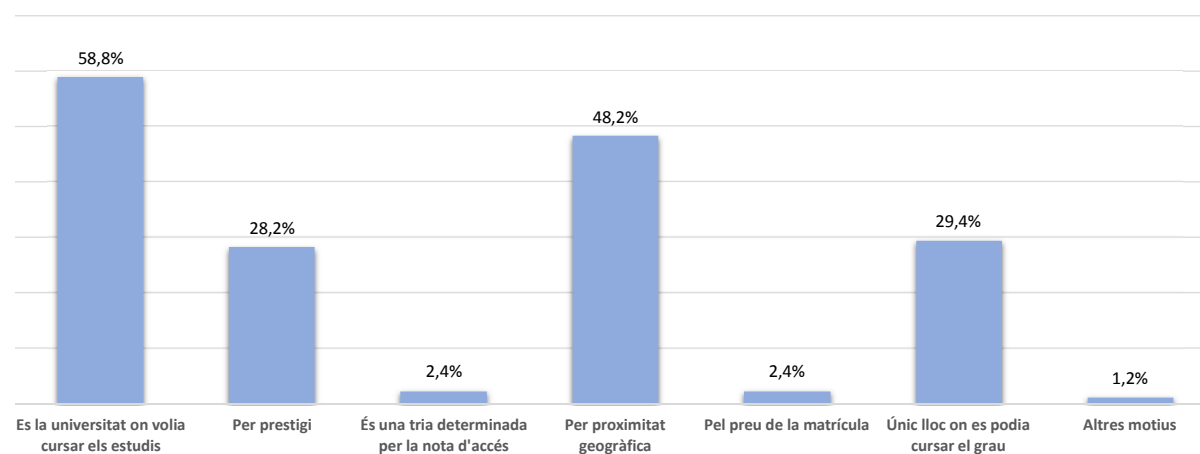
EDAT



4. POSICIÓ RELATIVA DE LA UNIVERSITAT DE BARCELONA, EN RELACIÓ A LA RESTA



5. PER QUÈ VAU ESCOLLIR LA UNIVERSITAT DE BARCELONA?




Nota: Es podia marcar més d'una opció


Altres motius

Professorat (2)


6. HAURÍEU PREFERIT CURSAR ELS ESTUDIS EN UNA ALTRA UNIVERSITAT CATALANA?



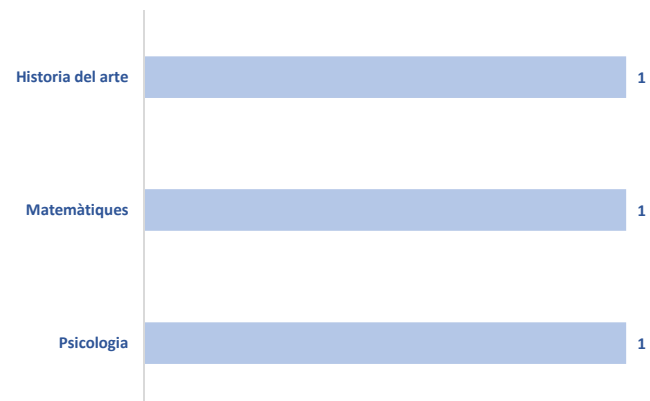
Quina altra universitat?



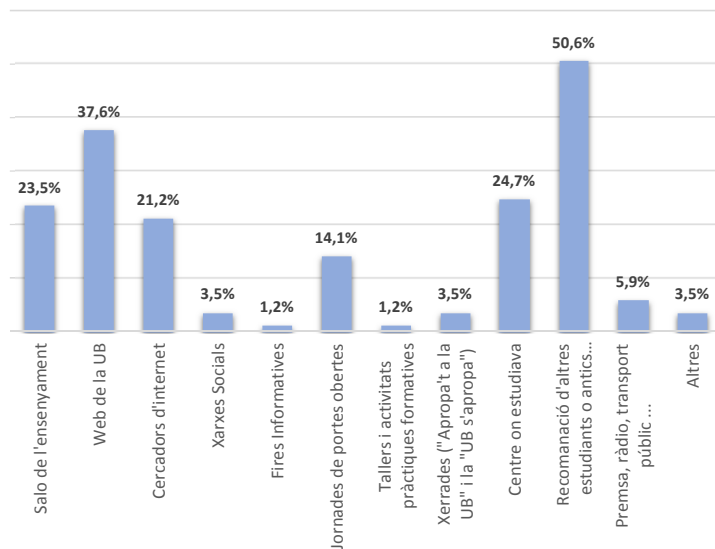
7. HAURÍEU PREFERIT CURSAR UNA ALTRA TITULACIÓ ?



Quina altra titulació?



8. COM HEU CONEGUT LA NOSTRA OFERTA FORMATIVA?



Nota: Es podia marcar més d'una opció

Altres motius:

Recomanació família i amics (3), prestigi (1)

9. VALORACIÓ DE LES ACTIVITATS DE BENVINGUDA

VALORACIÓ DE LES ACTIVITATS (escala d'1 a 4)



% Estudiants que han valorat l'activitat

Pàgina web de benvinguda (85,9%), Correu electrònic de benvinguda del rector (78,8%), SMS o Whatsapp informatiu de la vostra facultat (54,1%), Sessions informatives a la facultat (72,9%), Jornada d'acollida a la facultat (55,3%)

RESULTATS DE L'ENQUESTA ALS NOUS ESTUDIANTS DE GRAU. CURS 2018-2019

Física

1. FITXA TÈCNICA

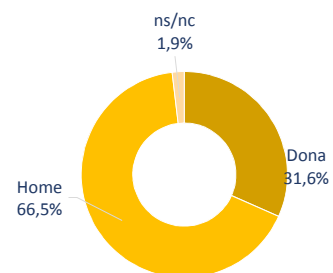
Població	Estudiants de grau de nou ingrés en el curs 2018-2019
Mètode d'enquesta	Qüestionari electrònic, dipositat al Web UB
Comunicació amb els estudiants	Invitació a través de correu electrònic
Mostra i participació	Respostes: 158 Participació: 60,8%
Nivell de confiança i error	Error: 4,9% Nivell confiança: 95 % Del 16 d'octubre al 15 de novembre de 2018
Període de recollida de les dades	
Gestió de l'enquesta, tractament i elaboració dels informes	Gabinet Tècnic del Rectorat

2. PARTICIPACIÓ DEL CENTRE PER ENSENYAMENTS

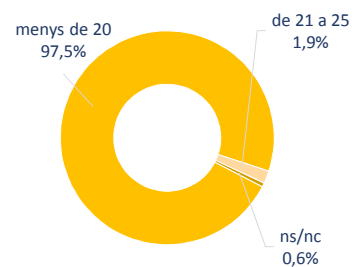
	Població	Mostra	Participació	Error mostral
Física	260	158	60,8%	4,9%
Enginyeria Electrònica de Telecomunicació	49	28	57,1%	12,3%
Física	188	118	62,8%	5,5%
Física - Matemàtiques	23	12	52,2%	20,0%

3. DADES IDENTIFICATIVES

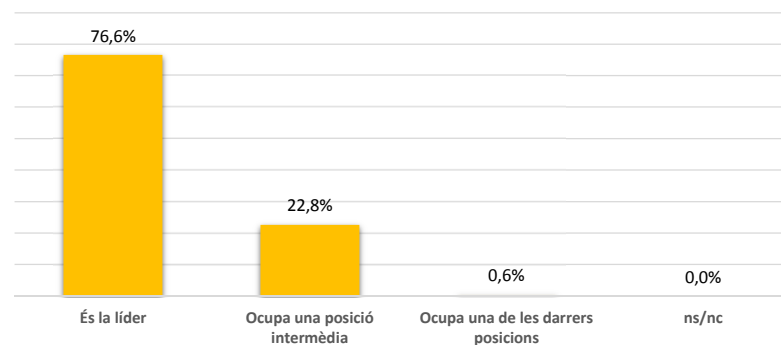
GÈNERE



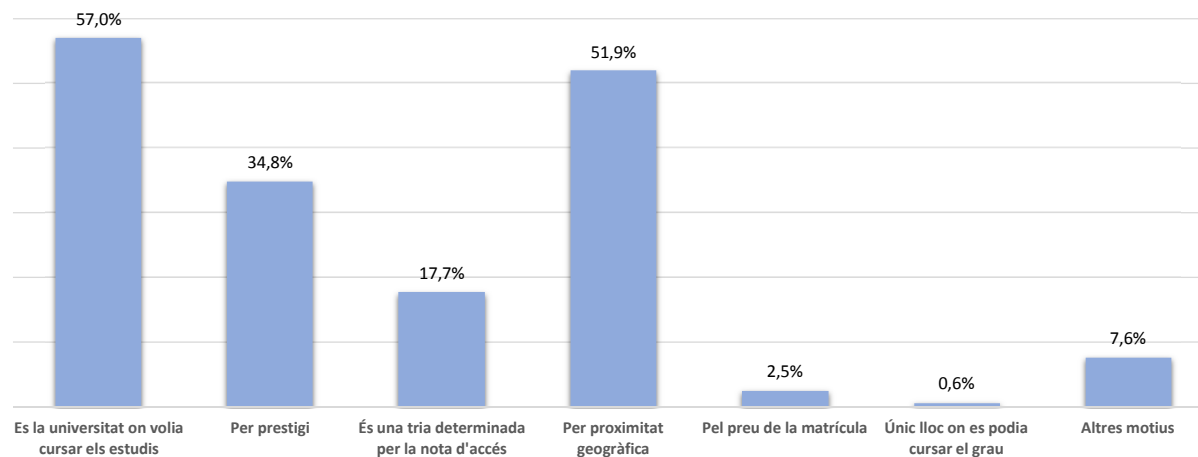
EDAT



4. POSICIÓ RELATIVA DE LA UNIVERSITAT DE BARCELONA, EN RELACIÓ A LA RESTA



5. PER QUÈ VAU ESCOLLIR LA UNIVERSITAT DE BARCELONA?

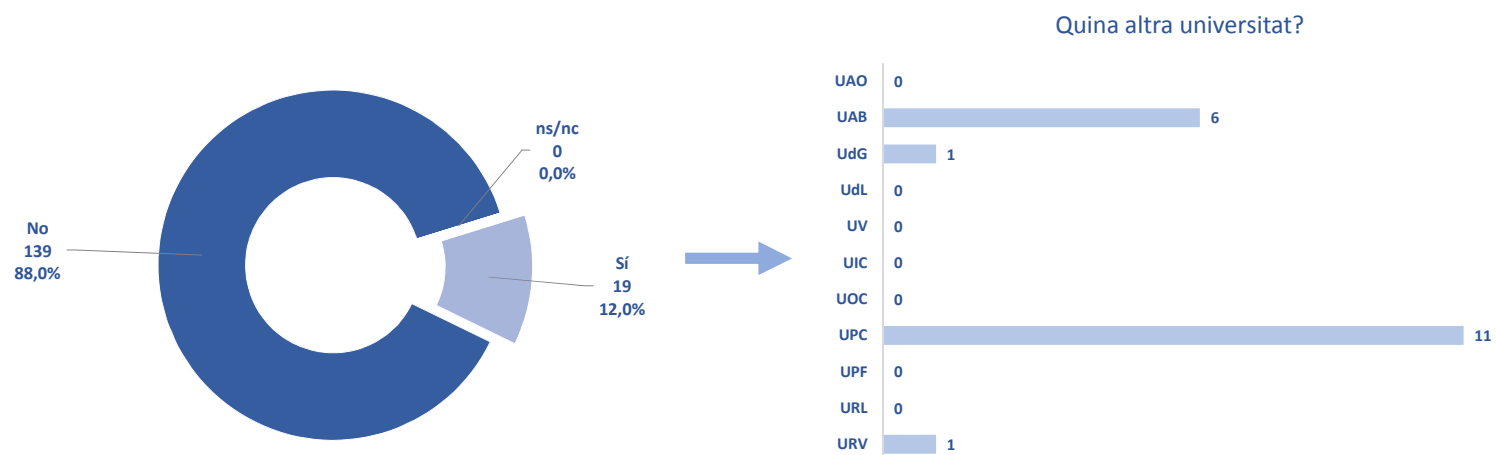


Nota: Es podia marcar més d'una opció

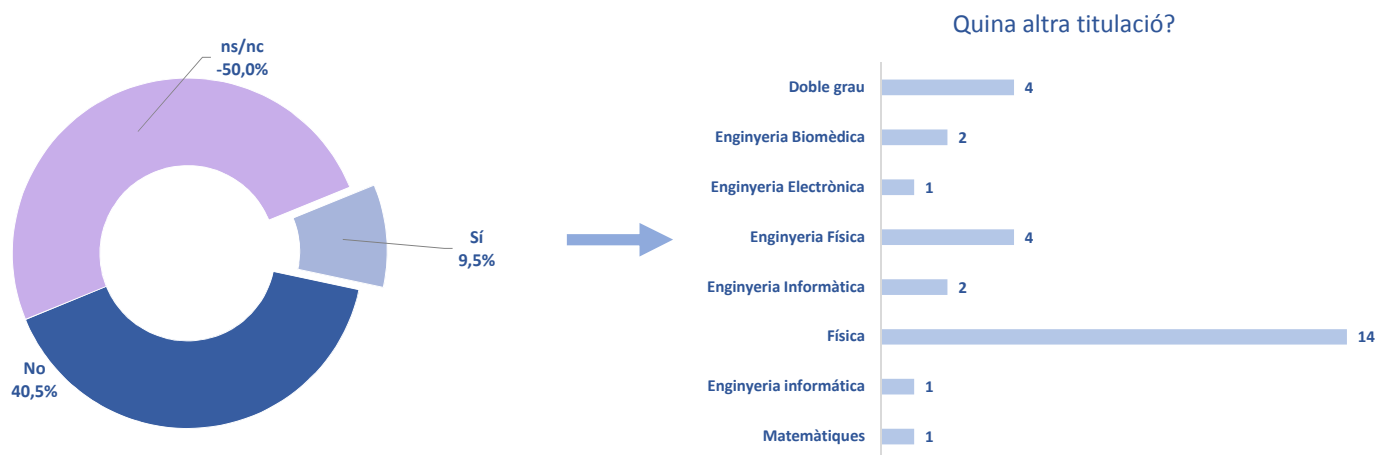
Altres motius

Barcelona (ubicació, proximitat, edificis, comunicació...) (3); Recomació (3); Pla d'estudis, horaris, assignatures (6)

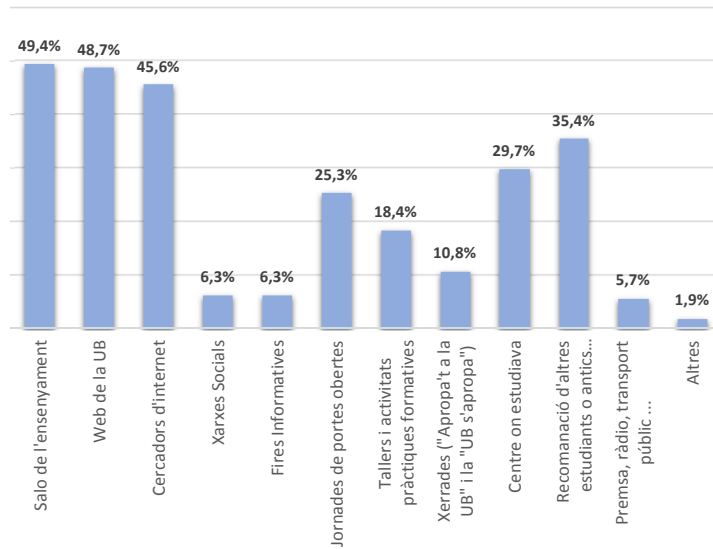
6. HAURÍEU PREFERIT CURSAR ELS ESTUDIS EN UNA ALTRA UNIVERSITAT CATALANA?



7. HAURÍEU PREFERIT CURSAR UNA ALTRA TITULACIÓ ?



8. COM HEU CONEGUT LA NOSTRA OFERTA FORMATIVA?




Nota: Es podia marcar més d'una opció

Altres motius:

Jornades (1); Recomanació (2); Web (1)

9. VALORACIÓ DE LES ACTIVITATS DE BENVINGUDA

VALORACIÓ DE LES ACTIVITATS (escala d'1 a 4)



% Estudiants que han valorat l'activitat

Pàgina web de benvinguda (91,8%), Correu electrònic de benvinguda del rector (89,2%), SMS o Whatsapp informatiu de la vostra facultat (65,2%), Sessions informatives a la facultat (84,2%), Jornada d'acollida a la facultat (77,8%)

RESULTATS DE L'ENQUESTA ALS NOUS ESTUDIANTS DE GRAU. CURS 2018-2019

Geografia i Història

1. FITXA TÈCNICA

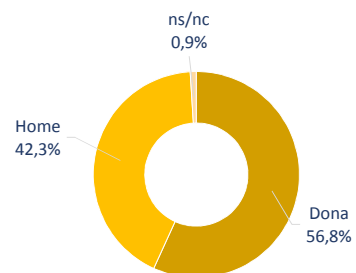
Població	Estudiants de grau de nou ingrés en el curs 2018-2019
Mètode d'enquesta	Qüestionari electrònic, dipositat al Web UB
Comunicació amb els estudiants	Invitació a través de correu electrònic
Mostra i participació	Respostes: 317 Participació: 44,8%
Nivell de confiança i error	Error: 4,1% Nivell confiança: 95 %
Període de recollida de les dades	Del 16 d'octubre al 15 de novembre de 2018
Gestió de l'enquesta, tractament i elaboració dels informes	Gabinet Tècnic del Rectorat

2. PARTICIPACIÓ DEL CENTRE PER ENSENYAMENTS

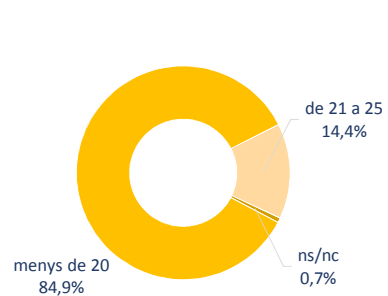
	Població	Mostra	Participació	Error mostral
Geografia i Història	707	317	44,8%	4,1%
Antropologia Social i Cultural	128	52	40,6%	10,5%
Arqueologia	75	25	33,3%	16,1%
Geografia	49	20	40,8%	17,0%
Història	266	125	47,0%	6,4%
Història de l'Art	189	95	50,3%	7,1%

3. DADES IDENTIFICATIVES

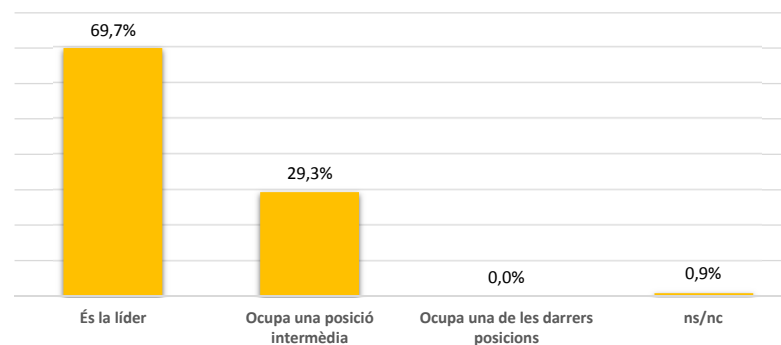
GÈNERE



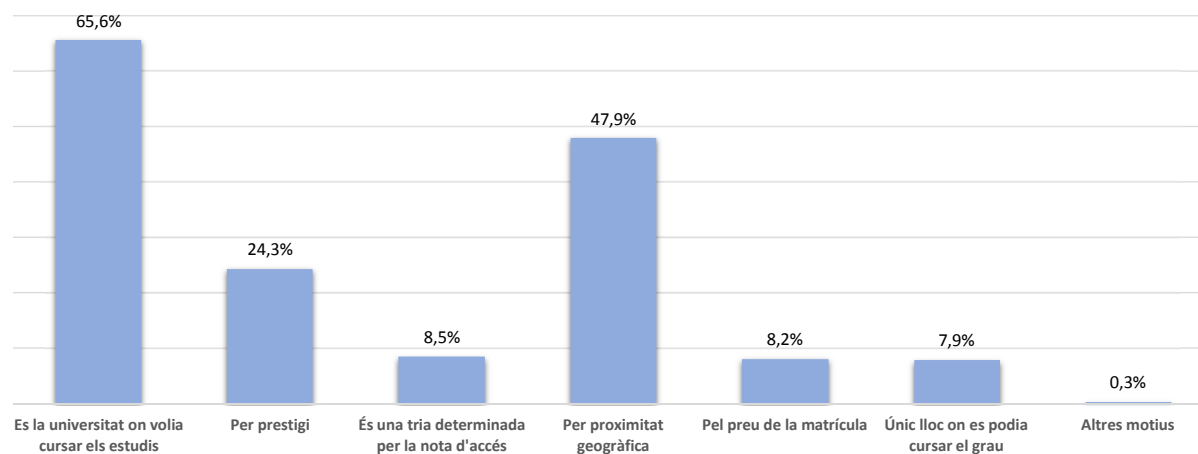
EDAT



4. POSICIÓ RELATIVA DE LA UNIVERSITAT DE BARCELONA, EN RELACIÓ A LA RESTA



5. PER QUÈ VAU ESCOLLIR LA UNIVERSITAT DE BARCELONA?

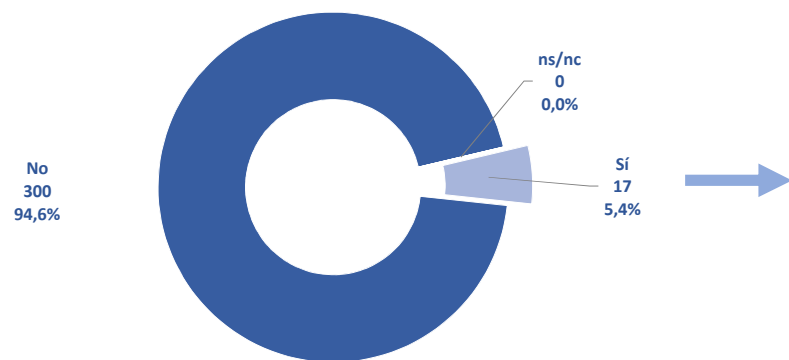


Nota: Es podia marcar més d'una opció

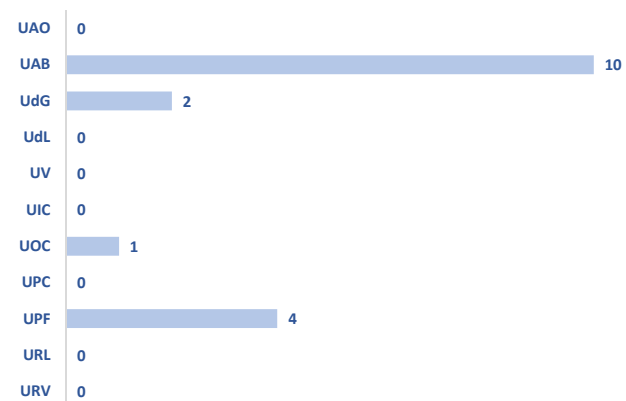
Altres motius

Barcelona (ubicació, proximitat, edificis, comunicació...)(7); Pla d'estudis, horaris, assignatures (3); Professorat (2); Continuitat a la UB (1)

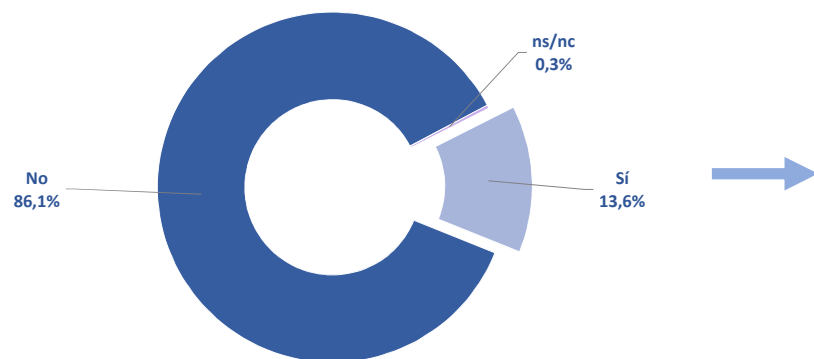
6. HAURÍEU PREFERIT CURSAR ELS ESTUDIS EN UNA ALTRA UNIVERSITAT CATALANA?



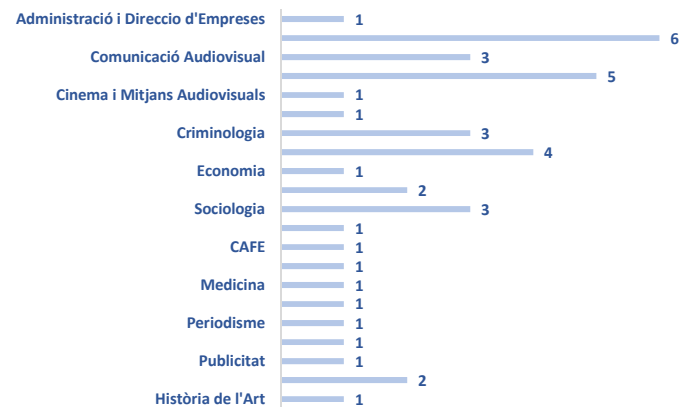
Quina altra universitat?



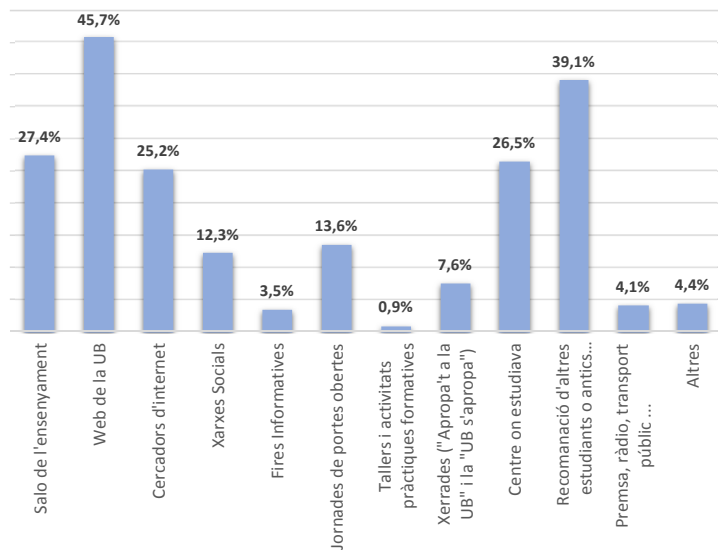
7. HAURÍEU PREFERIT CURSAR UNA ALTRA TITULACIÓ ?



Quina altra titulació?



8. COM HEU CONEGUT LA NOSTRA OFERTA FORMATIVA?



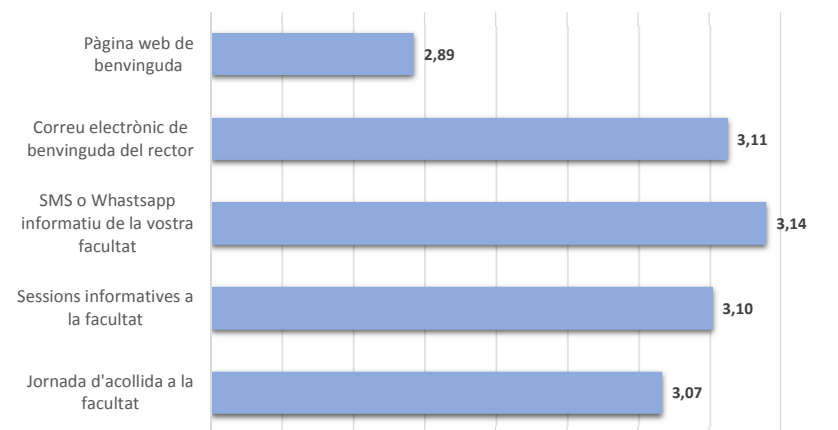
Nota: Es podia marcar més d'una opció

Altres motius:

Prestigi (2); Recomanació (7); UNPORTAL.CAT (1)

9. VALORACIÓ DE LES ACTIVITATS DE BENVINGUDA

VALORACIÓ DE LES ACTIVITATS (escala d'1 a 4)



% Estudiants que han valorat l'activitat

Pàgina web de benvinguda (90,5%), Correu electrònic de benvinguda del rector (90,2%), SMS o Whatsapp informatiu de la vostra facultat (77,0%), Sessions informatives a la facultat (87,1%), Jornada d'acollida a la facultat (86,1%)

RESULTATS DE L'ENQUESTA ALS NOUS ESTUDIANTS DE GRAU. CURS 2018-2019

Matemàtiques i Informàtica

1. FITXA TÈCNICA

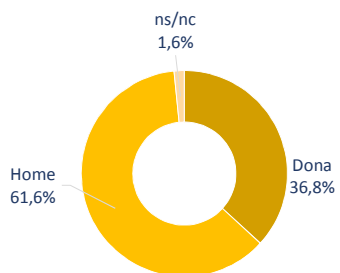
Població	Estudiants de grau de nou ingrés en el curs 2018-2019
Mètode d'enquesta	Qüestionari electrònic, dipositat al Web UB
Comunicació amb els estudiants	Invitació a través de correu electrònic
Mostra i participació	Respostes: 125 Participació: 51,7%
Nivell de confiança i error	Error: 6,1% Nivell confiança: 95 %
Període de recollida de les dades	Del 16 d'octubre al 15 de novembre de 2018
Gestió de l'enquesta, tractament i elaboració dels informes	Gabinet Tècnic del Rectorat

2. PARTICIPACIÓ DEL CENTRE PER ENSENYAMENTS

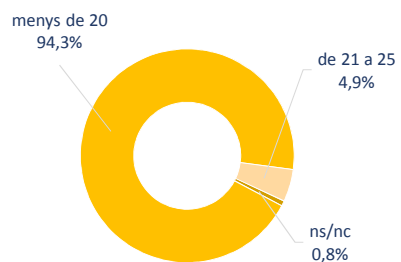
	Població	Mostra	Participació	Error mostral
Matemàtiques i Informàtica	242	125	51,7%	6,1%
Administració i Direcció d'Empreses - Matemàtiques	21	7	33,3%	31,0%
Enginyeria Informàtica	81	27	33,3%	15,5%
Enginyeria Informàtica - Matemàtiques	23	11	47,8%	21,8%
Física - Matemàtiques	23	12	52,2%	20,0%
Matemàtiques	94	68	72,3%	6,3%

3. DADES IDENTIFICATIVES

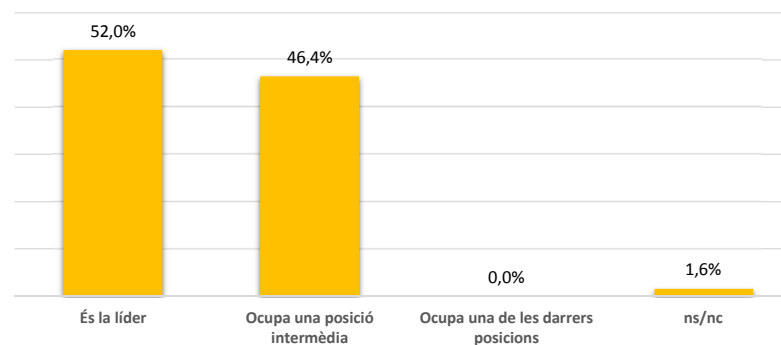
GÈNERE



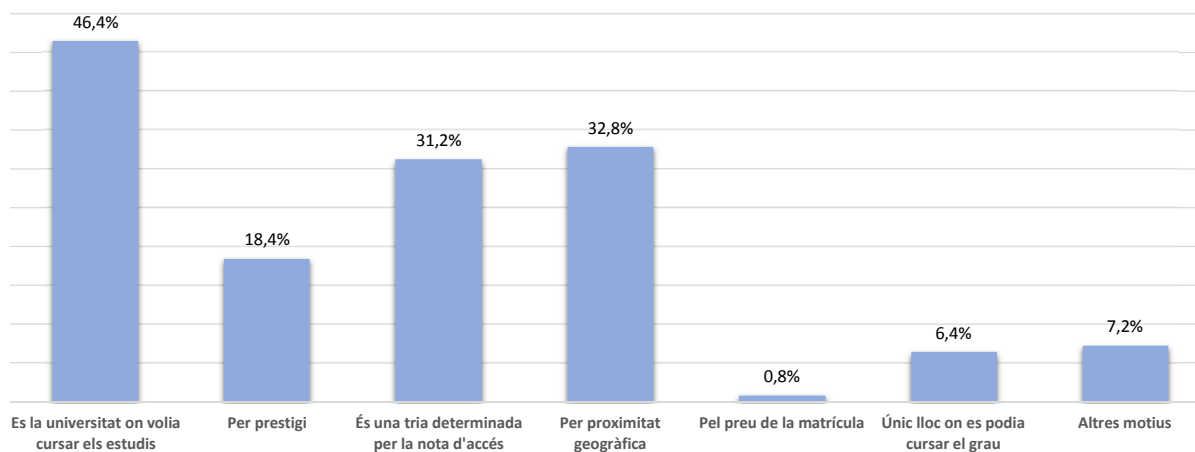
EDAT



4. POSICIÓ RELATIVA DE LA UNIVERSITAT DE BARCELONA, EN RELACIÓ A LA RESTA



5. PER QUÈ VAU ESCOLLIR LA UNIVERSITAT DE BARCELONA?

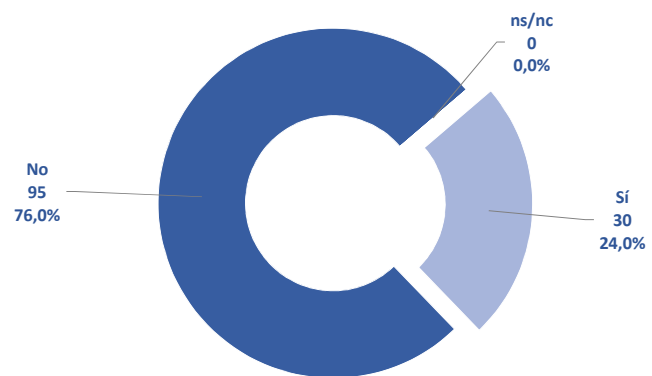


Nota: Es podia marcar més d'una opció

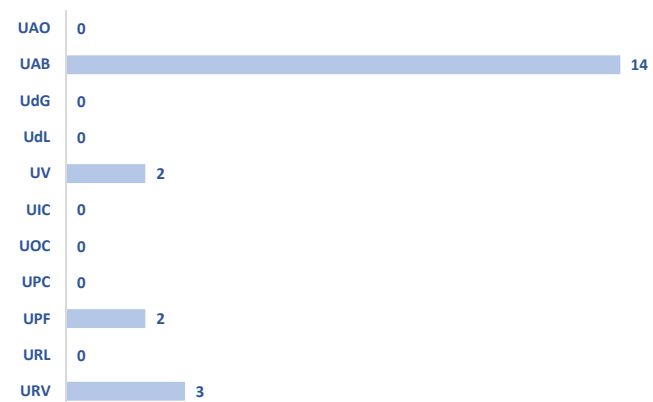
Altres motius

Barcelona (ubicació, proximitat, edificis, comunicació...) (3); Recomanació (1); Pla d'estudis, horaris, assignatures (2); No era la meva opció (1); Continuitat a la UB (1)

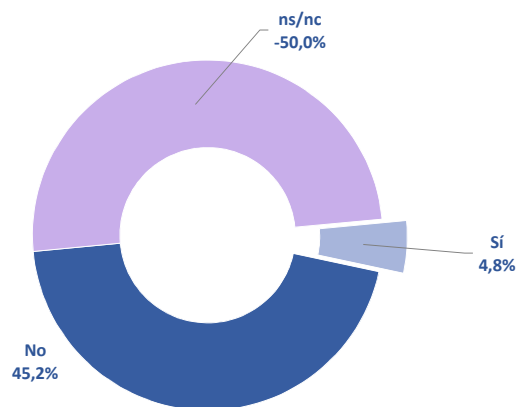
6. HAURÍEU PREFERIT CURSAR ELS ESTUDIS EN UNA ALTRA UNIVERSITAT CATALANA?




Quina altra universitat?



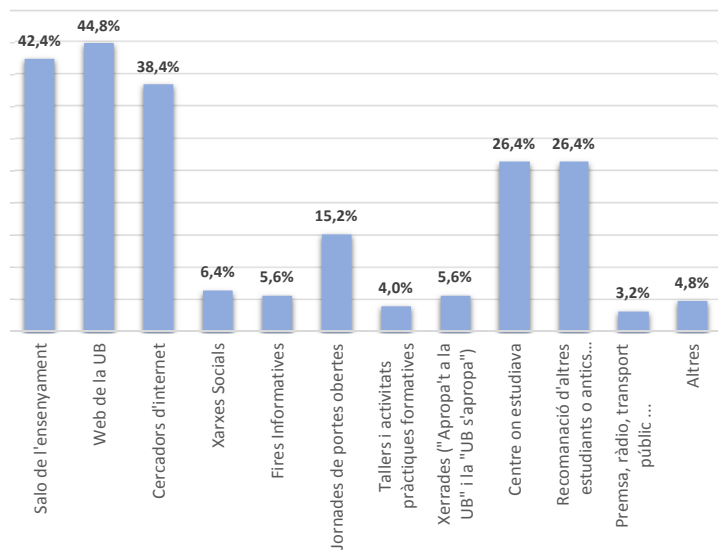
7. HAURÍEU PREFERIT CURSAR UNA ALTRA TITULACIÓ ?



Quina altra titulació?



8. COM HEU CONEGUT LA NOSTRA OFERTA FORMATIVA?



Nota: Es podia marcar més d'una opció

Altres motius:

Jornades (1); Web (1); gencat.cat / unportal.cat (2)

9. VALORACIÓ DE LES ACTIVITATS DE BENVINGUDA

VALORACIÓ DE LES ACTIVITATS (escala d'1 a 4)



% Estudiants que han valorat l'activitat

Pàgina web de benvinguda (94,4%), Correu electrònic de benvinguda del rector (92,8%), SMS o Whatsapp informatiu de la vostra facultat (37,6%), Sessions informatives a la facultat (90,4%), Jornada d'acollida a la facultat (95,2%)

RESULTATS DE L'ENQUESTA ALS NOUS ESTUDIANTS DE GRAU. CURS 2018-2019

Medicina i Ciències de la Salut

1. FITXA TÈCNICA

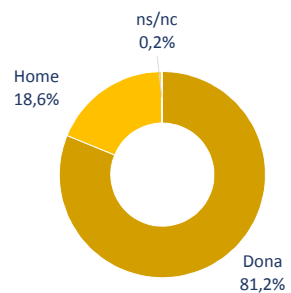
Població	Estudiants de grau de nou ingrés en el curs 2018-2019	
Mètode d'enquesta	Qüestionari electrònic, dipositat al Web UB	
Comunicació amb els estudiants	Invitació a través de correu electrònic	
Mostra i participació	Respostes: 569	Participació: 57,6%
Nivell de confiança i error	Error: 2,7%	Nivell confiança: 95 %
Període de recollida de les dades	Del 16 d'octubre al 15 de novembre de 2018	
Gestió de l'enquesta, tractament i elaboració dels informes	Gabinet Tècnic del Rectorat	

2. PARTICIPACIÓ DEL CENTRE PER ENSENYAMENTS

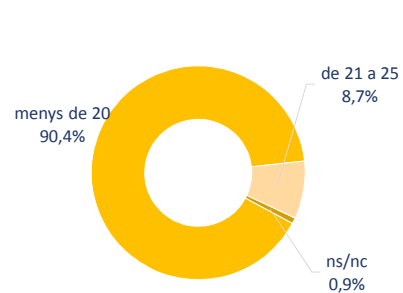
	Població	Mostra	Participació	Error mostral
Medicina i Ciències de la Salut	988	569	57,6%	2,7%
Ciències Biomèdiques	61	43	70,5%	8,2%
Enginyeria Biomèdica	41	25	61,0%	12,4%
Infermeria-Bellvitge	317	176	55,5%	4,9%
Infermeria-Clínic	83	46	55,4%	9,7%
Medicina-Bellvitge	85	58	68,2%	7,3%
Medicina-Clínic	187	113	60,4%	5,8%
Odontologia	132	63	47,7%	9,0%
Podologia	82	45	54,9%	9,9%

3. DADES IDENTIFICATIVES

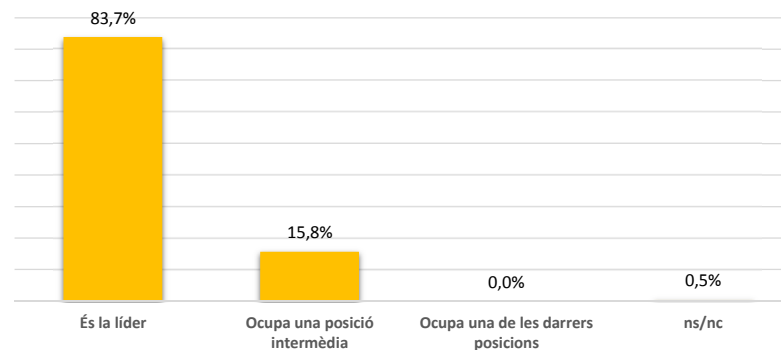
GÈNERE



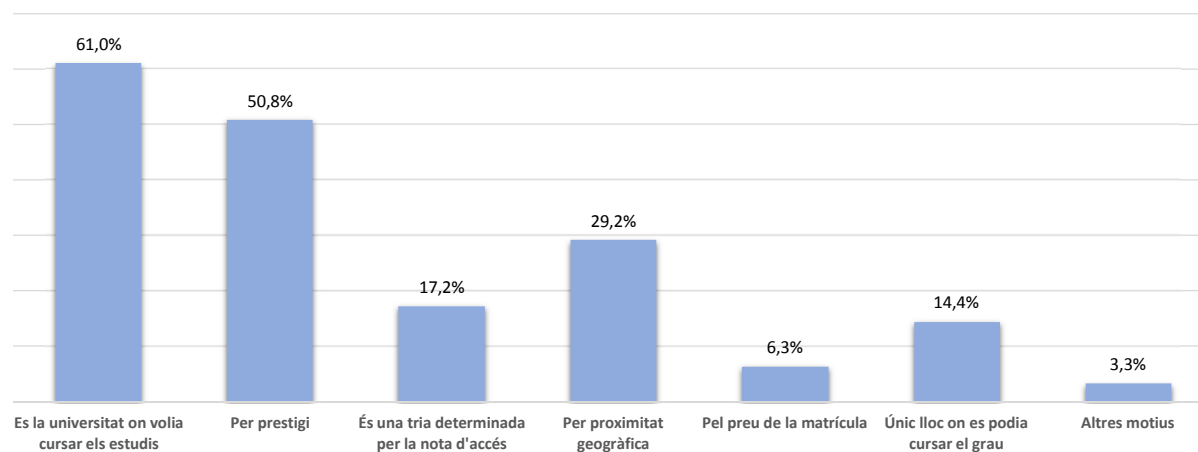
EDAT



4. POSICIÓ RELATIVA DE LA UNIVERSITAT DE BARCELONA, EN RELACIÓ A LA RESTA



5. PER QUÈ VAU ESCOLLIR LA UNIVERSITAT DE BARCELONA?

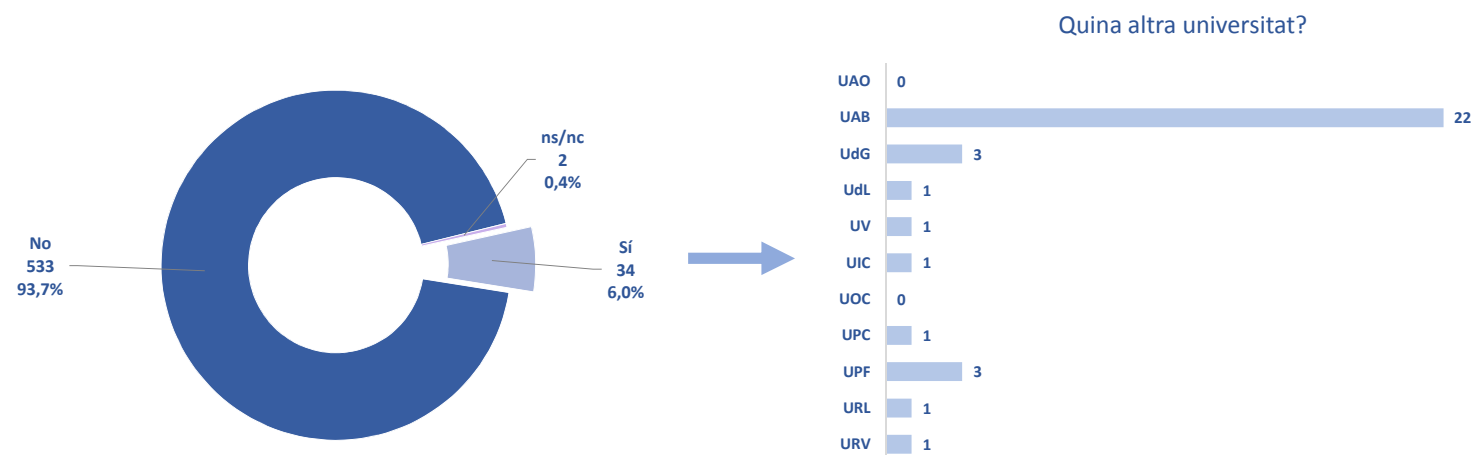


Nota: Es podia marcar més d'una opció

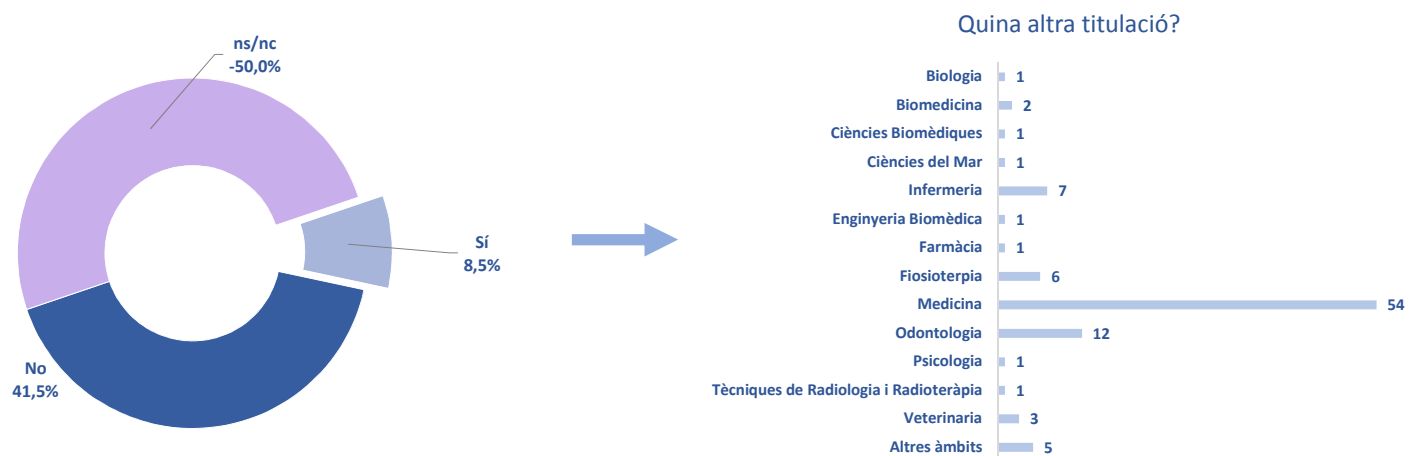
Altres motius

Barcelona (ubicació, proximitat, edificis, comunicació...)(2); Pla d'estudis, horaris, assignatures (5); No era la meva opció (1)

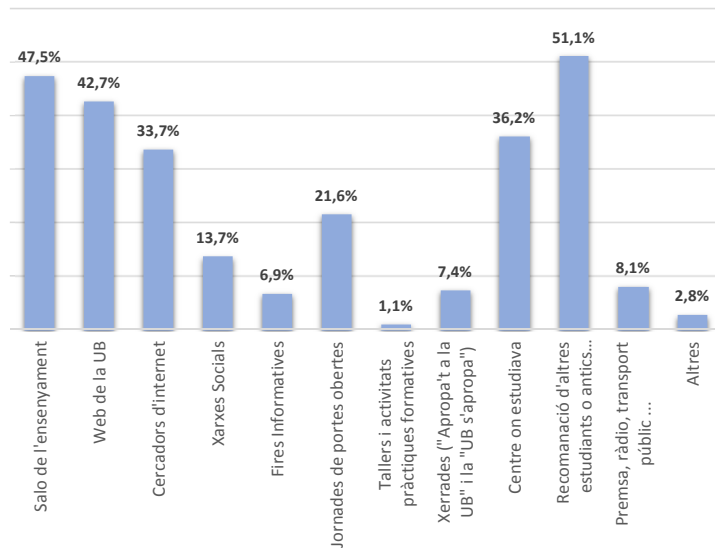
6. HAURÍEU PREFERIT CURSAR ELS ESTUDIS EN UNA ALTRA UNIVERSITAT CATALANA?



7. HAURÍEU PREFERIT CURSAR UNA ALTRA TITULACIÓ ?



8. COM HEU CONEGUT LA NOSTRA OFERTA FORMATIVA?



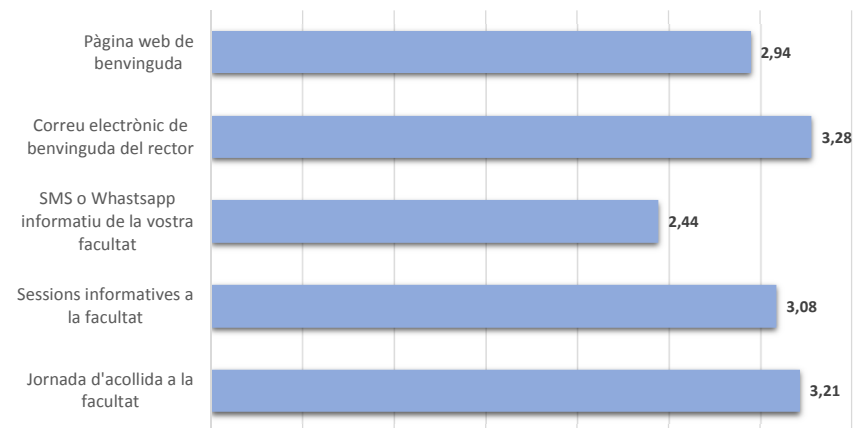
Nota: Es podia marcar més d'una opció

Altres motius:

Recomanació família i amics (6), gencat.cat / unportal.cat (3); Proximitat (1)

9. VALORACIÓ DE LES ACTIVITATS DE BENVINGUDA

VALORACIÓ DE LES ACTIVITATS (escala d'1 a 4)



% Estudiants que han valorat l'activitat

Pàgina web de benvinguda (92,1%), Correu electrònic de benvinguda del rector (91,7%), SMS o Whatsapp informatiu de la vostra facultat (47,6%), Sessions informatives a la facultat (78,2%), Jornada d'acollida a la facultat (83,0%)

RESULTATS DE L'ENQUESTA ALS NOUS ESTUDIANTS DE GRAU. CURS 2018-2019

Psicologia

1. FITXA TÈCNICA

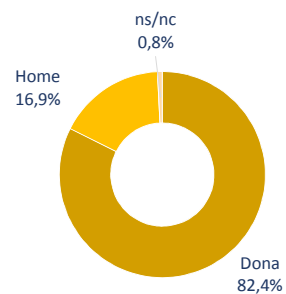
Població	Estudiants de grau de nou ingrés en el curs 2018-2019
Mètode d'enquesta	Qüestionari electrònic, dipositat al Web UB
Comunicació amb els estudiants	Invitació a través de correu electrònic
Mostra i participació	Respostes: 261 Participació: 52,4%
Nivell de confiança i error	Error: 4,2% Nivell confiança: 95 %
Període de recollida de les dades	Del 16 d'octubre al 15 de novembre de 2018
Gestió de l'enquesta, tractament i elaboració dels informes	Gabinet Tècnic del Rectorat

2. PARTICIPACIÓ DEL CENTRE PER ENSENYAMENTS

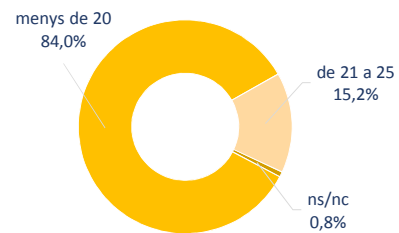
	Població	Mostra	Participació	Error mostral
Psicologia	498	261	52,4%	4,2%
Psicologia	498	261	52,4%	4,2%

3. DADES IDENTIFICATIVES

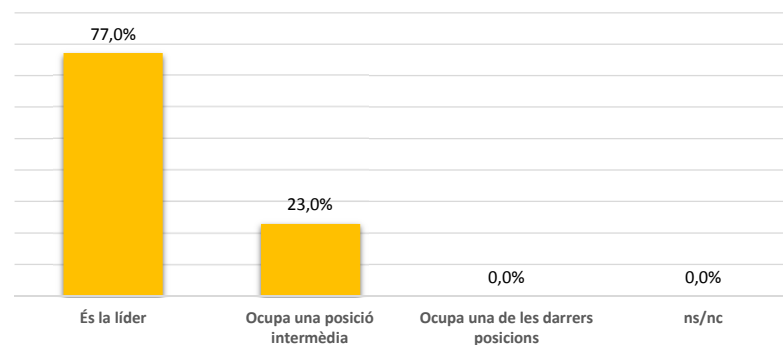
GÈNERE



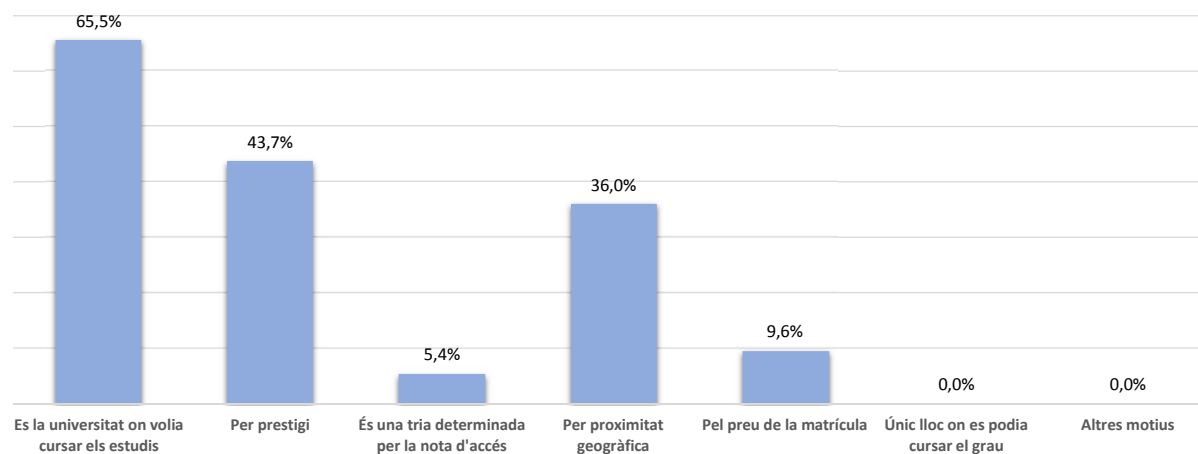
EDAT



4. POSICIÓ RELATIVA DE LA UNIVERSITAT DE BARCELONA, EN RELACIÓ A LA RESTA



5. PER QUÈ VAU ESCOLLIR LA UNIVERSITAT DE BARCELONA?

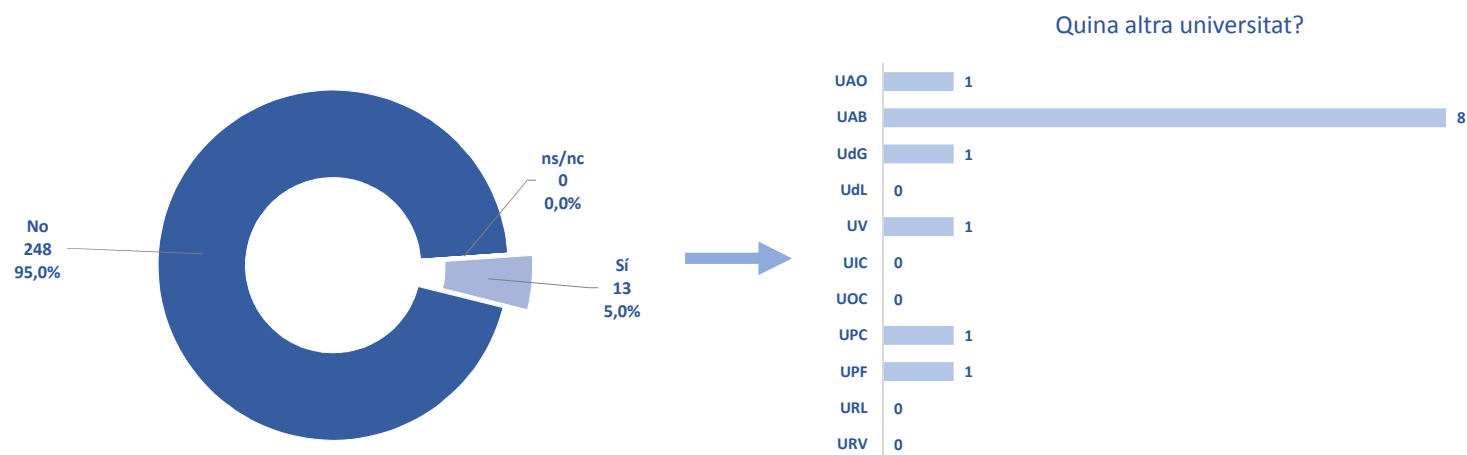


Nota: Es podia marcar més d'una opció

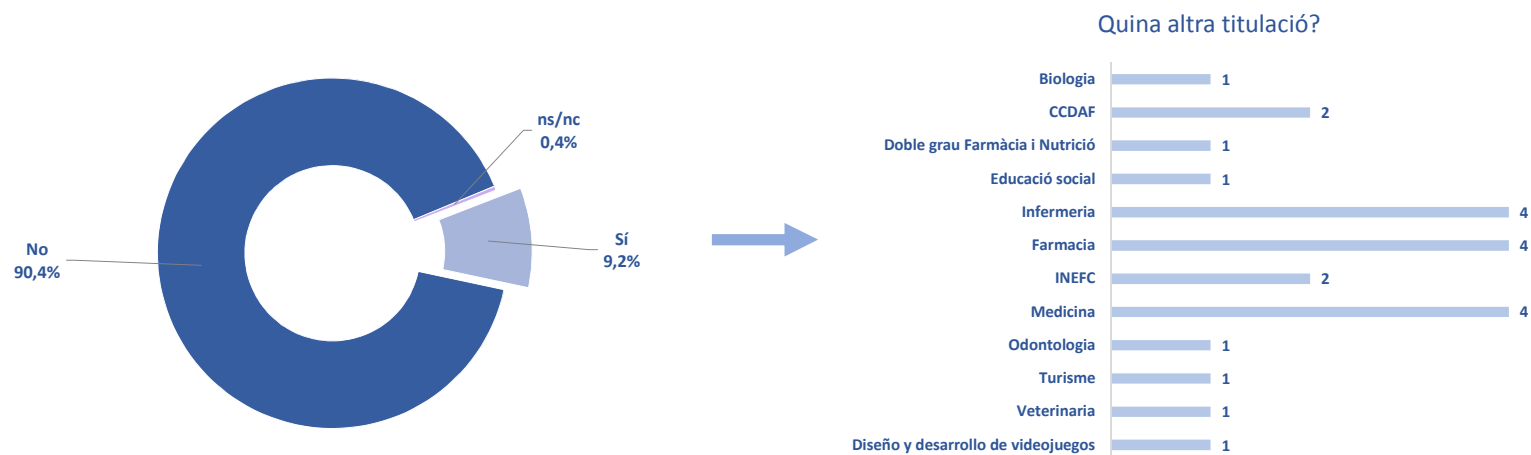
Altres motius

No era la meua opció (1)

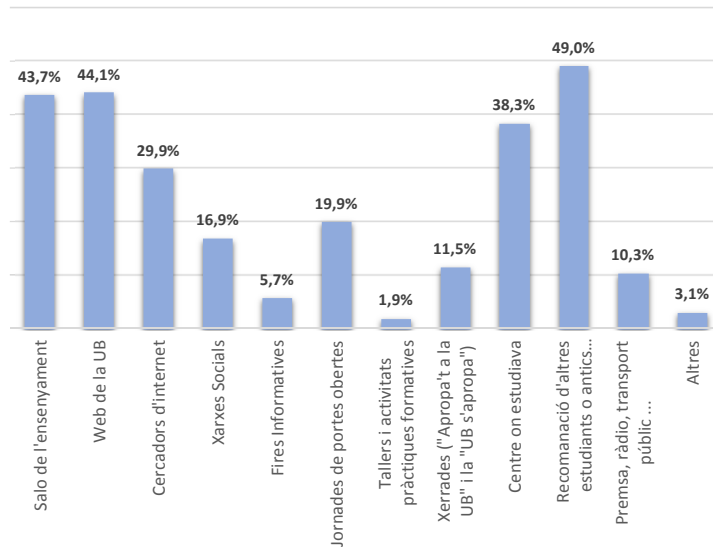
6. HAURÍEU PREFERIT CURSAR ELS ESTUDIS EN UNA ALTRA UNIVERSITAT CATALANA?



7. HAURÍEU PREFERIT CURSAR UNA ALTRA TITULACIÓ ?



8. COM HEU CONEGUT LA NOSTRA OFERTA FORMATIVA?



Nota: Es podia marcar més d'una opció

Altres motius:

Recomanació família i amics (5), unportal.cat (1), jornades (1)

9. VALORACIÓ DE LES ACTIVITATS DE BENVINGUDA

VALORACIÓ DE LES ACTIVITATS (escala d'1 a 4)



% Estudiants que han valorat l'activitat

Pàgina web de benvinguda (93,5%), Correu electrònic de benvinguda del rector (97,7%), SMS o Whatsapp informatiu de la vostra facultat (48,7%), Sessions informatives a la facultat (88,1%), Jornada d'acollida a la facultat (85,1%)

RESULTATS DE L'ENQUESTA ALS NOUS ESTUDIANTS DE GRAU. CURS 2018-2019

Química

1. FITXA TÈCNICA

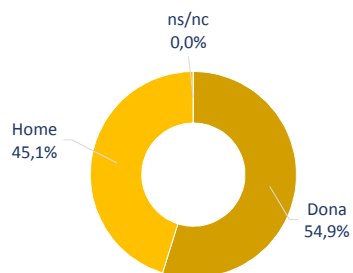
Població	Estudiants de grau de nou ingrés en el curs 2018-2019
Mètode d'enquesta	Qüestionari electrònic, dipositat al Web UB
Comunicació amb els estudiants	Invitació a través de correu electrònic
Mostra i participació	Respostes: 206 Participació: 55,5%
Nivell de confiança i error	Error: 4,6% Nivell confiança: 95 %
Període de recollida de les dades	Del 16 d'octubre al 15 de novembre de 2018
Gestió de l'enquesta, tractament i elaboració dels informes	Gabinet Tècnic del Rectorat

2. PARTICIPACIÓ DEL CENTRE PER ENSENYAMENTS

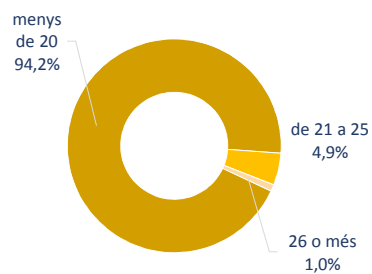
	Població	Mostra	Participació	Error mostral
Química	371	206	55,5%	4,6%
Enginyeria de Materials	44	16	36,4%	19,8%
Enginyeria Química	80	44	55,0%	10,0%
Química	247	146	59,1%	5,2%

3. DADES IDENTIFICATIVES

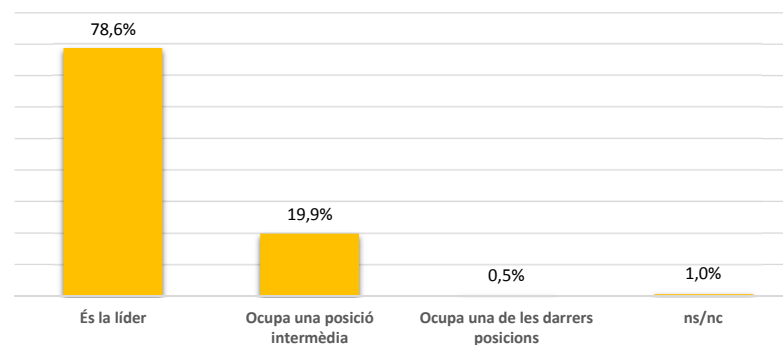
GÈNERE



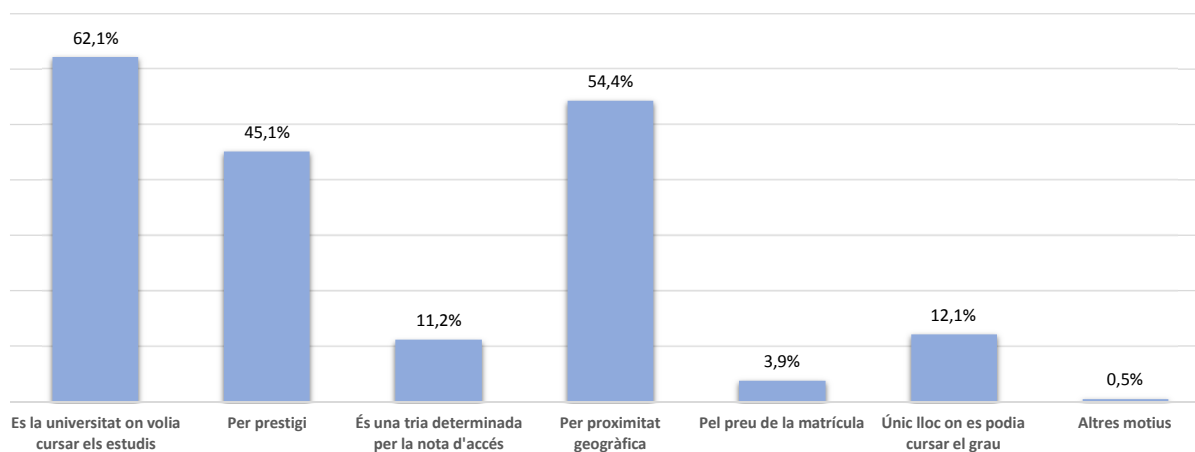
EDAT



4. POSICIÓ RELATIVA DE LA UNIVERSITAT DE BARCELONA, EN RELACIÓ A LA RESTA



5. PER QUÈ VAU ESCOLLIR LA UNIVERSITAT DE BARCELONA?

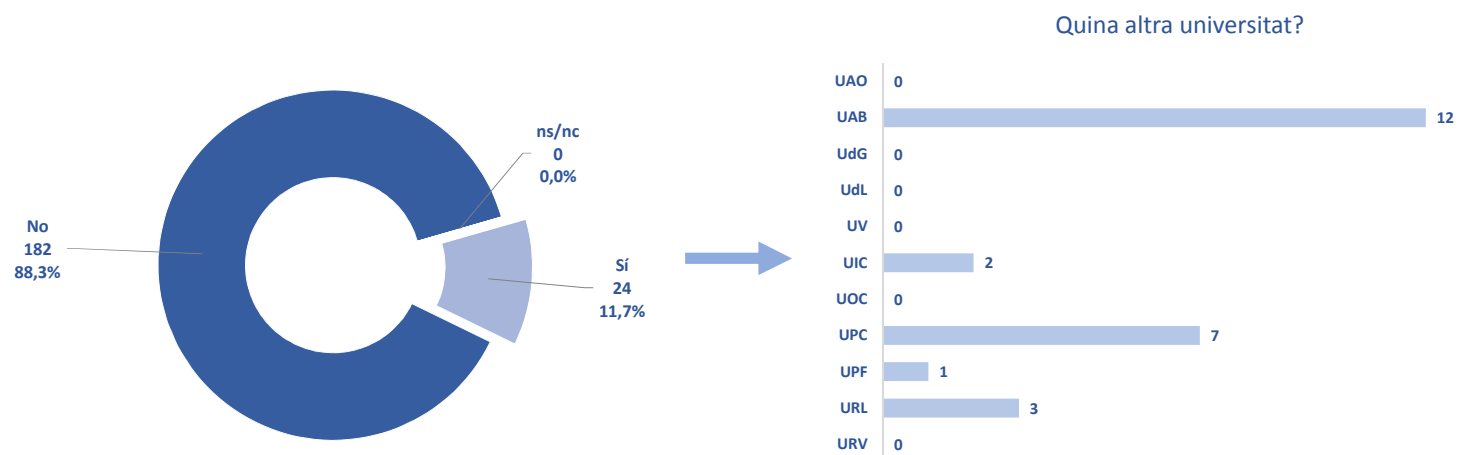


Nota: Es podia marcar més d'una opció

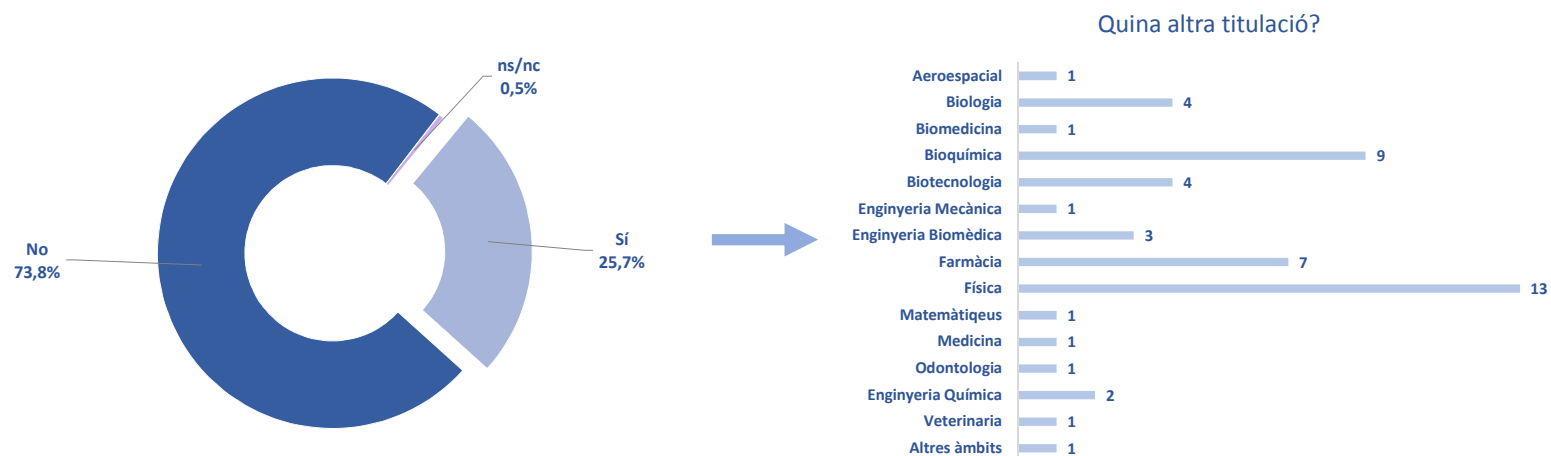
Altres motius

0

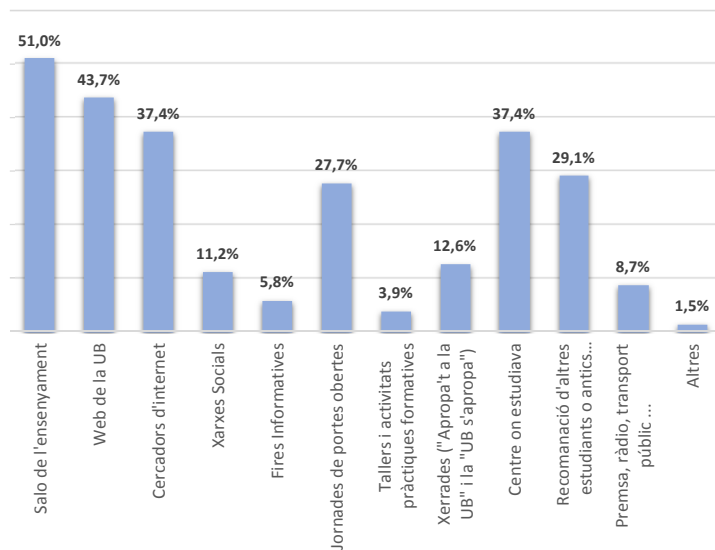
6. HAURÍEU PREFERIT CURSAR ELS ESTUDIS EN UNA ALTRA UNIVERSITAT CATALANA?



7. HAURÍEU PREFERIT CURSAR UNA ALTRA TITULACIÓ ?



8. COM HEU CONEGUT LA NOSTRA OFERTA FORMATIVA?



Nota: Es podia marcar més d'una opció

Altres motius:

unportal.cat (2)

9. VALORACIÓ DE LES ACTIVITATS DE BENVINGUDA

VALORACIÓ DE LES ACTIVITATS (escala d'1 a 4)



% Estudiants que han valorat l'activitat

Pàgina web de benvinguda (91,7%), Correu electrònic de benvinguda del rector (92,7%), SMS o Whatsapp informatiu de la vostra facultat (47,6%), Sessions informatives a la facultat (72,8%), Jornada d'acollida a la facultat (74,3%)