



RESULTATS DE L'ENQUESTA SOBRE COVID-19

Gabinet Tècnic del Rectorat

Novembre 2021

RESULTATS DE L'ENQUESTA SOBRE COVID-19 (Novembre 2021)

Presentació

Per segona vegada, i atesa la situació extraordinària que estem vivint a causa de la crisi sanitària provocada per la COVID-19, a l'edició d'enguany de l'Enquesta de serveis, activitats i instal·lacions de la UB als estudiants de grau, màster i doctorat s'ha inclòs un apartat específic sobre les diferents accions dutes a terme per la Universitat de Barcelona durant aquest període de tancament dels edificis i les instal·lacions i de suspensió de la docència presencial.

Aquestes accions (a valorar en una escala entre 0 i 10) s'han agrupat en tres apartats:

- Part 1: Informació a la comunitat UB
- Part 2: Docència i Estudiants

Es presenten a continuació els principals resultats recollits:

- Taules de freqüències, freqüències relatives, mitjana i desviació de cadascú dels ítems del total UB
- Taules i gràfics comparatius de les mitjanes del total UB
- Gràfics comparatius de les mitjanes per facultats
- Variables identificatives i valors de participació

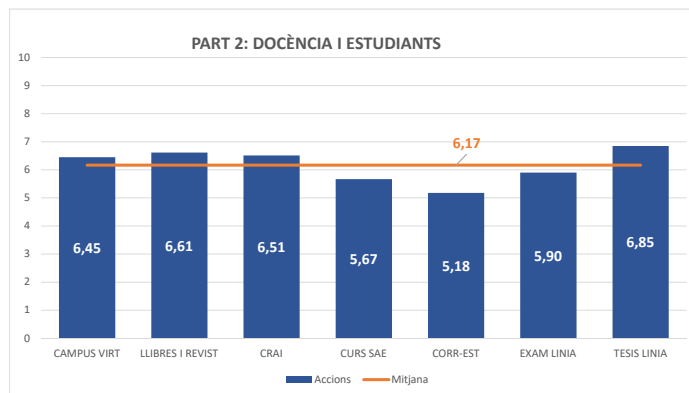
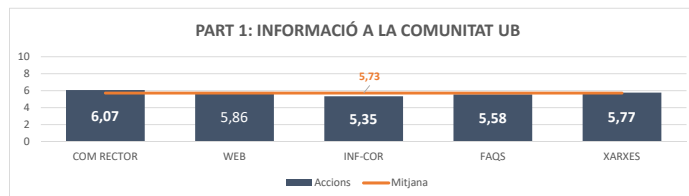
RESULTATS GLOBAIS

PART 1: INFORMACIÓ A LA COMUNITAT UB	Gràfic de freqüències(0-10)	Mitjana	Desviació	n	Freqüències absolutes											Freqüències relatives (%)												
		5,73	2,94		0	1	2	3	4	5	6	7	8	9	10	ns/nc	0	1	2	3	4	5	6	7	8	9	10	ns/nc
Comunicats del rector a través de correu electrònic		6,07	2,75	3.406	206	96	125	140	180	382	417	521	527	285	295	232	6,0	2,8	3,7	4,1	5,3	11,2	12,2	15,3	15,5	8,4	8,7	6,8
Pàgina web d'informació per a la comunitat universitària sobre la COVID-19		5,86	2,79	3.395	191	92	127	138	169	351	352	428	428	213	228	678	5,6	2,7	3,7	4,1	5,0	10,3	10,4	12,6	12,6	6,3	6,7	20,0
Correu de consultes (info-coronavirus@ub.edu)		5,35	3,24	3.336	211	65	70	59	79	207	132	181	169	118	151	1.894	6,3	1,9	2,1	1,8	2,4	6,2	4,0	5,4	5,1	3,5	4,5	56,8
Pàgina web de preguntes freqüents (#FaqsUBcovid19)		5,58	3,05	3.338	182	70	70	62	86	224	163	242	222	123	144	1.750	5,5	2,1	2,1	1,9	2,6	6,7	4,9	7,2	6,7	3,7	4,3	52,4
Informació a través de xarxes		5,77	2,85	3.354	188	72	113	123	138	318	264	353	372	178	187	1.048	5,6	2,1	3,4	3,7	4,1	9,5	7,9	10,5	11,1	5,3	5,6	31,2
PART 2: DOCÈNCIA I ESTUDIANTS	Gràfic de freqüències(0-10)	6,17	2,96	n	0	1	2	3	4	5	6	7	8	9	10	ns/nc	0	1	2	3	4	5	6	7	8	9	10	ns/nc
Noves eines incorporades al Campus Virtual (BB Collaborate, etc.)		6,45	2,60	3.407	151	73	102	128	195	329	401	570	646	367	323	122	4,4	2,1	3,0	3,8	5,7	9,7	11,8	16,7	19,0	10,8	9,5	3,6
Col·lecció de llibres i revistes electròniques del CRAI Biblioteques		6,61	2,70	3.347	108	49	57	59	95	201	216	356	391	230	279	1.306	3,2	1,5	1,7	1,8	2,8	6,0	6,5	10,6	11,7	6,9	8,3	39,0
Atenció virtual rebuda per part del CRAI Biblioteques		6,51	2,90	3.317	116	44	45	46	51	170	151	264	263	174	250	1.743	3,5	1,3	1,4	1,4	1,5	5,1	4,6	8,0	7,9	5,2	7,5	52,5
Cursos virtuals oferts pel SAE (Servei d'Atenció a l'Estudiant)		5,67	3,27	3.284	141	43	39	42	48	125	103	115	145	100	129	2.254	4,3	1,3	1,2	1,3	1,5	3,8	3,1	3,5	4,4	3,0	3,9	68,6
Correu del Consell de l'Alumnat (estudiants-coronavirus@ub.edu)		5,18	3,33	3.280	176	38	45	42	59	124	95	126	106	77	103	2.289	5,4	1,2	1,4	1,3	1,8	3,8	2,9	3,8	3,2	2,3	3,1	69,8
Exàmens en línia		5,90	2,98	3.376	263	112	146	158	182	316	311	460	511	286	309	322	7,8	3,3	4,3	4,7	5,4	9,4	9,2	13,6	15,1	8,5	9,2	9,5
Presentació de tesis doctorals en línia		6,85	2,97	3.195	117	27	21	22	26	52	39	53	85	59	94	2.600	3,7	0,8	0,7	0,7	0,8	1,6	1,2	1,7	2,7	1,8	2,9	81,4
PER ACABAR		5,47	2,85	n	0	1	2	3	4	5	6	7	8	9	10	ns/nc	0	1	2	3	4	5	6	7	8	9	10	ns/nc
En general, estic satisfet/satisfeta amb la manera en què la Universitat ha tractat l'actual crisi de la COVID-19		5,47	2,85	3.402	322	105	179	213	255	380	447	568	438	224	208	63	9,47	3,09	5,26	6,26	7,50	11,17	13,14	16,70	12,87	6,58	6,11	1,85
				3.339	9,6%	3,1%	5,4%	6,4%	7,6%	11,4%	13,4%	17,0%	13,1%	6,7%	6,2%													

UNIVERSITAT DE BARCELONA
 RESULTATS DE L'ENQUESTA SOBRE COVID19 (Juny 2020)

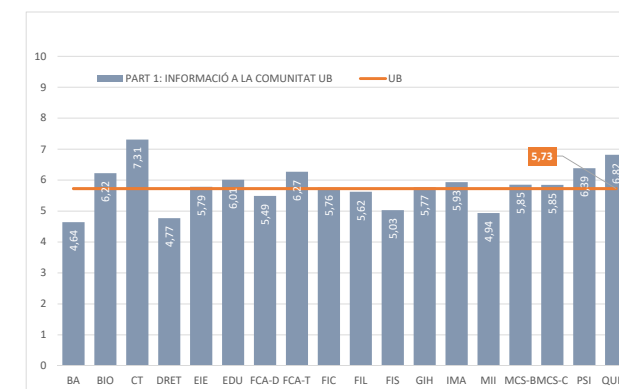
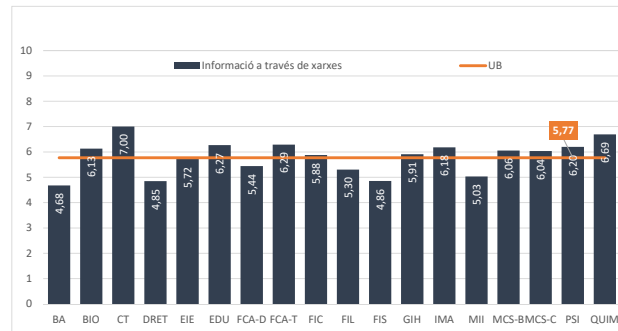
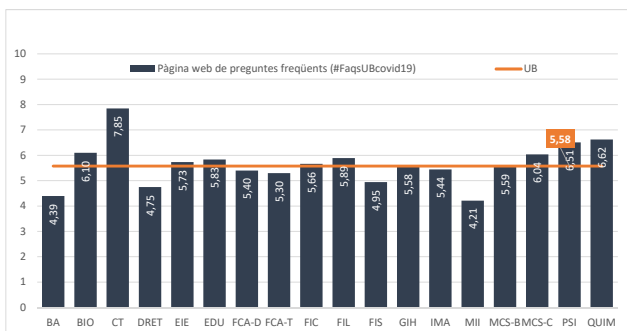
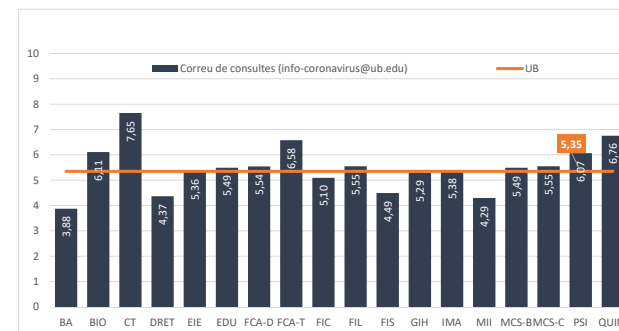
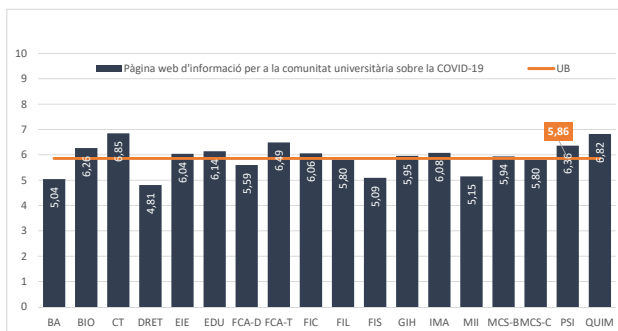
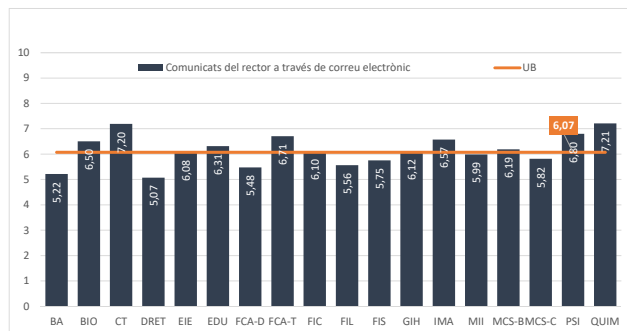
COMPARACIÓ DE MITJANES

PART 1: INFORMACIÓ A LA COMUNITAT UB		5,73
Comunicats del rector a través de correu electrònic	COM RECTOR	6,07
Pàgina web d'informació per a la comunitat universitària sobre la COVID-19	WEB	5,86
Correu de consultes (info-coronavirus@ub.edu)	INF-COR	5,35
Pàgina web de preguntes freqüents (#FaqsUBcovid19)	FAQS	5,58
Informació a través de xarxes	XARXES	5,77
PART 2: DOCÈNCIA I ESTUDIANTS		6,17
Noves eines incorporades al Campus Virtual (BB Collaborate, etc.)	CAMPUS VIRT	6,45
Col·lecció de llibres i revistes electròniques del CRAI Biblioteques	LLIBRES I REVIST	6,61
Atenció virtual rebuda per part del CRAI Biblioteques	CRAI	6,51
Cursos virtuals oferts pel SAE (Servei d'Atenció a l'Estudiant)	CURS SAE	5,67
Correu del Consell de l'Alumnat (estudiants-coronavirus@ub.edu)	CORR-EST	5,18
Exàmens en línia	EXAM LINIA	5,90
Presentació de tesis doctorals en línia (doctorat)	TESIS LINIA	6,85
PER ACABAR		5,47
En general, estic satisfet/satisfeta amb la manera en què la Universitat ha tractat l'actual crisi de la COVID-19	UB-COVID19	5,47
VALORACIÓ UB		7,04
Com valeres la Universitat de Barcelona en relació amb la resta d'universitats catalanes?	UB-VALORACIÓ GLOBAL	7,04



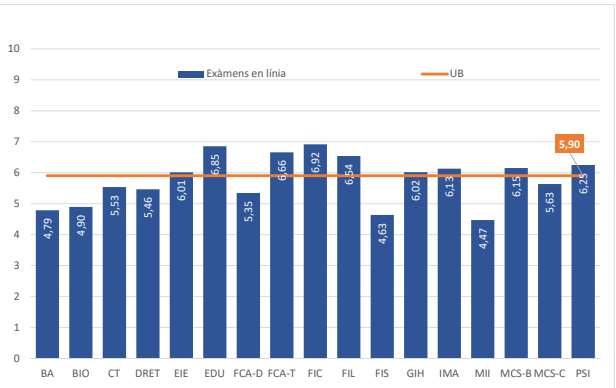
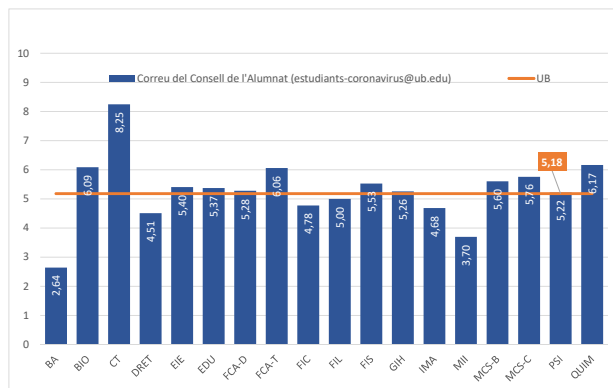
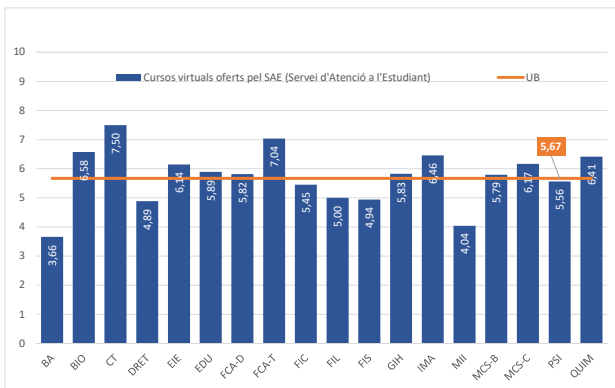
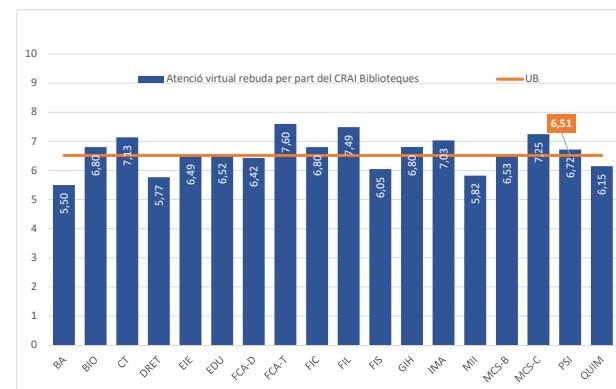
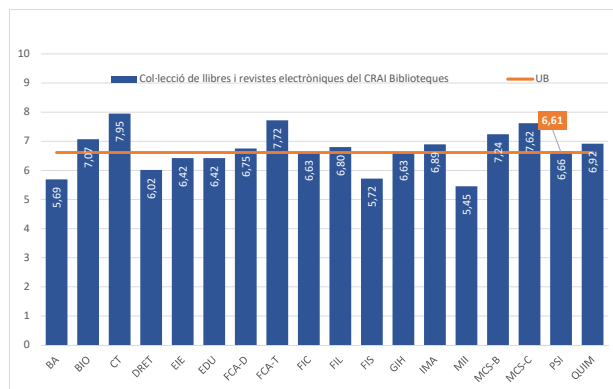
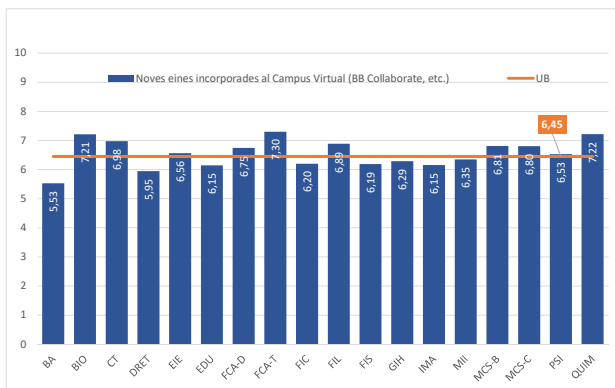
RESULTATS COMPARATIUS PER FACULTATS

PART 1: INFORMACIÓ A LA COMUNITAT UB



RESULTATS COMPARATIUS PER FACULTATS

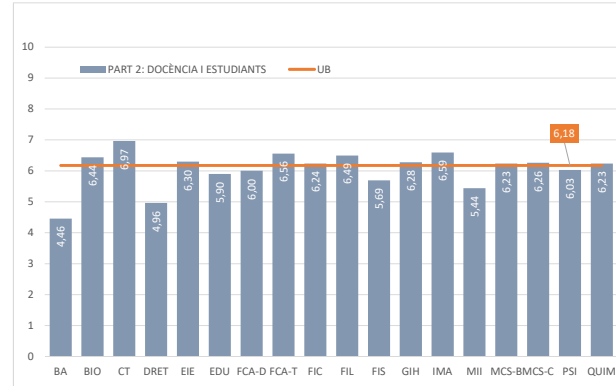
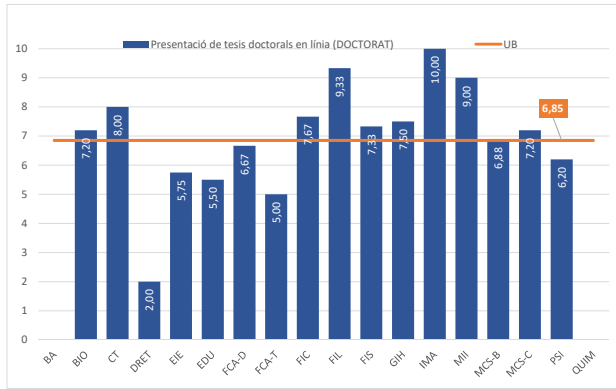
PART 2: DOCÈNCIA I ESTUDIANTS



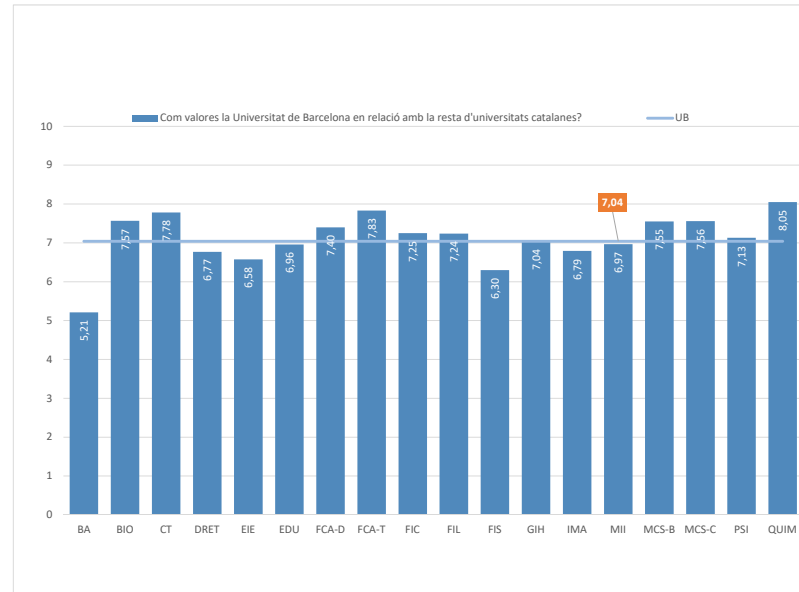
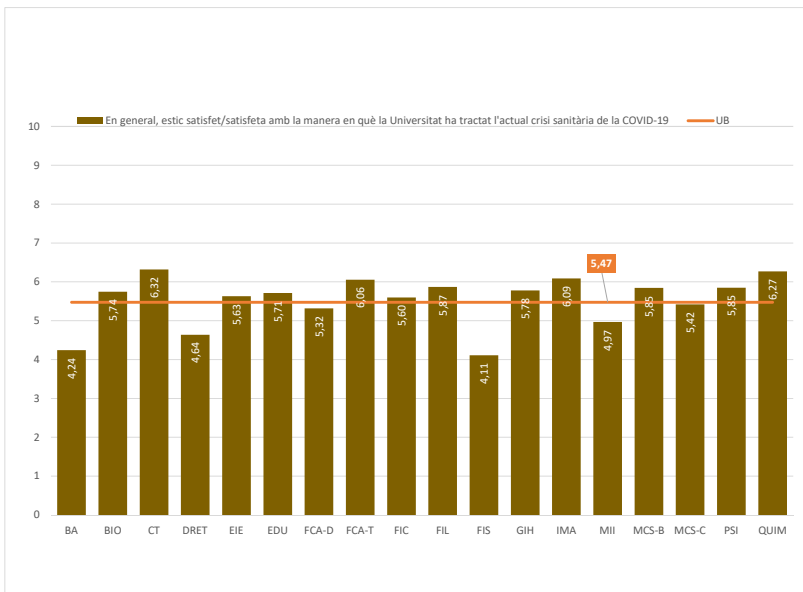
UNIVERSITAT DE BARCELONA
 RESULTATS DE L'ENQUESTA SOBRE COVID19 (Novembre 2021)

RESULTATS COMPARATIUS PER FACULTATS

PART 2: DOCÈNCIA I ESTUDIANTS



VALORACIONS UB



FITXA TÈCNICA

Població	Estudiants de grau, màster universitari i doctorat en el curs 2020-2021
Mètode d'enquesta	Qüestionari electrònic mitjançant LimeSurvey
Comunicació amb els estudiants	Invitació a través de correu electrònic
Mostra	3.442 respostes (7 % de la població)
Nivell de confiança i error	Per a un nivell de confiança del 95%, l'error és del 1,61 %
Període de recollida de les dades	Del 3 d'agost al 17 de setembre de 2021
Gestió de l'enquesta i tractament i elaboració dels informes	Gabinet Tècnic del Rectorat

PARTICIPACIÓ PER TIPUS D'ENSENYAMENT

	mostra		població		participació
	total	%	total	%	
Grau	2.873	83,5%	39.785	80,9%	7,2%
Màster	413	12,0%	4.850	9,9%	8,5%
Doctorat	156	4,5%	4.557	9,3%	3,4%
Total	3.442	100,0%	49.192	100,0%	7,0%

PARTICIPACIÓ PER GÈNERE

	mostra		població		participació
	total	%	total	%	
Dona	No disponible				
Home	No disponible				
Total					

PARTICIPACIÓ PER EDAT

	mostra		població		participació
	total	%	total	%	
≤ 25 anys	No disponible				
26-35 anys	No disponible				
≥ 36 anys	No disponible				
Total					

PARTICIPACIÓ PER FACULTAT

	mostra		població		participació
	total	%	total	%	
Belles Arts	156	4,5%	1.662	3,4%	9,4%
Biologia	243	7,1%	2.956	6,0%	8,2%
Ciències de la Terra	47	1,4%	562	1,1%	8,4%
Dret	310	9,0%	5.571	11,3%	5,6%
Economia i Empresa	341	9,9%	7.016	14,3%	4,9%
Educació	458	13,3%	6.574	13,4%	7,0%
Farmàcia i Ciències de l'Alimentació	203	5,9%	2.983	6,1%	6,8%
Filologia i Comunicació	292	8,5%	3.317	6,7%	8,8%
Filosofia	57	1,7%	981	2,0%	5,8%
Física	191	5,5%	1.601	3,3%	11,9%
Geografia i Història	328	9,5%	3.656	7,4%	9,0%
Informació i Mitjans Audiovisuals	67	1,9%	649	1,3%	10,3%
Matemàtiques i Informàtica	85	2,5%	1.090	2,2%	7,8%
Medicina i Ciències de la Salut	354	10,3%	5.943	12,1%	6,0%
Psicologia	137	4,0%	2.704	5,5%	5,1%
Química	173	5,0%	1.927	3,9%	9,0%
Total	3.442	100,0%	49.192	100,0%	7,0%