



UNIVERSITAT DE
BARCELONA

**Enquesta de satisfacció dels
titulats recents de graus**

Graduats 2018-2019

■ Informe global de resultats

1. FITXA TÈCNICA

2. DADES DE PARTICIPACIÓ

2.1. Participació per centre i ensenyament. Freqüències

2.2. Participació per centre. Gràfic

2.3. Participació per ensenyament. Gràfic

3. DADES IDENTIFICATIVES

4. DADES DESCRIPTIVES

4.1. Accés a la titulació

4.2. Estudis i feina

4.3. Perspectives de futur

5. RESUM DE LES VALORACIONS MITJANES DE CADA ÍTEM

6. REPETIRIES TITULACIÓ I UNIVERSITAT?

6.1. Detall per ensenyament

7. COMPARATIVA EDICIÓ 2013 - 2017

7.1. Participació

7.2. Satisfacció amb la titulació

7.3. Valoració mitjana dels ítems

7.4. Si tornés a començar, triaria la mateixa titulació

7.5. Si tornés a començar, triaria la mateixa universitat

1 Fitxa tècnica

Població Estudiants graduats en la Universitat de Barcelona en el curs 2018-2019

Mètode d'enquesta Qüestionari digital mitjançant LimeSurvey

Comunicació amb els estudiants Invitació a través de correu electrònic i missatges de recordatori

Mostra 2.960 respostes (41,4 % de la població)

Nivell de confiança i error Per a un nivell de confiança del 95%, l'error és del 1,4 %

Període de recollida de les dades Del 20 de desembre de 2019 al 31 de gener de 2020 per als centres propis.
Del 24 de gener al 27 de març de 2020 per als centres adscrits.

Gestió de l'enquesta, anàlisi i tractament de dades Gabinet Tècnic del Rectorat

2 DADES DE PARTICIPACIÓ

2.1 PARTICIPACIÓ PER CENTRE I ENSENYAMENT. Freqüències

CENTRES PROPIS	població	nombre de respostes	% participació	% error mostral(niv. conf. 95%)
Facultat de Belles Arts	306	145	47,4%	5,9%
Belles Arts	243	111	45,7%	6,9%
Conservació-Restauració de Béns Culturals	28	16	57,1%	16,3%
Disseny	35	18	51,4%	16,3%
Facultat de Biologia	394	219	55,6%	4,4%
Biologia	113	62	54,9%	8,4%
Bioquímica	56	29	51,8%	12,8%
Biotecnologia	63	30	47,6%	13,1%
Ciències Ambientals	54	31	57,4%	11,6%
Ciències Biomèdiques	108	67	62,0%	7,4%
Facultat de Ciències de la Terra	71	33	46,5%	12,6%
Ciències del Mar	40	21	52,5%	14,9%
Geologia	31	12	38,7%	22,5%
Facultat de Dret	832	296	35,6%	4,6%
Ciències Polítiques i de l'Administració	72	25	34,7%	15,9%
Criminologia	87	34	39,1%	13,2%
Dret	459	161	35,1%	6,2%
Gestió i Administració Pública	36	18	50,0%	16,6%
Relacions Laborals	178	58	32,6%	10,6%
Facultat de Farmàcia i Ciències de l'Alimentació	438	192	43,8%	5,3%
Ciència i Tecnologia dels Aliments	61	21	34,4%	17,5%
Farmàcia	310	135	43,5%	6,3%
Nutrició Humana i Dietètica	67	36	53,7%	11,2%
Facultat de Filologia i Comunicació	462	219	47,4%	4,8%
Comunicació i Indústries Culturals	117	49	41,9%	10,7%
Estudis Anglesos	106	53	50,0%	9,6%
Estudis Àrabs i Hebreus	10	5	50,0%	32,7%
Estudis Literaris	60	35	58,3%	10,8%
Filologia Catalana	20	9	45,0%	24,9%
Filologia Clàssica	13	8	61,5%	22,4%
Filologia Hispànica	51	19	37,3%	18,0%
Filologia Romànica	1	-	-	-
Lingüística	24	11	45,8%	22,2%
Llengües i Literatures Modernes	57	27	47,4%	13,8%

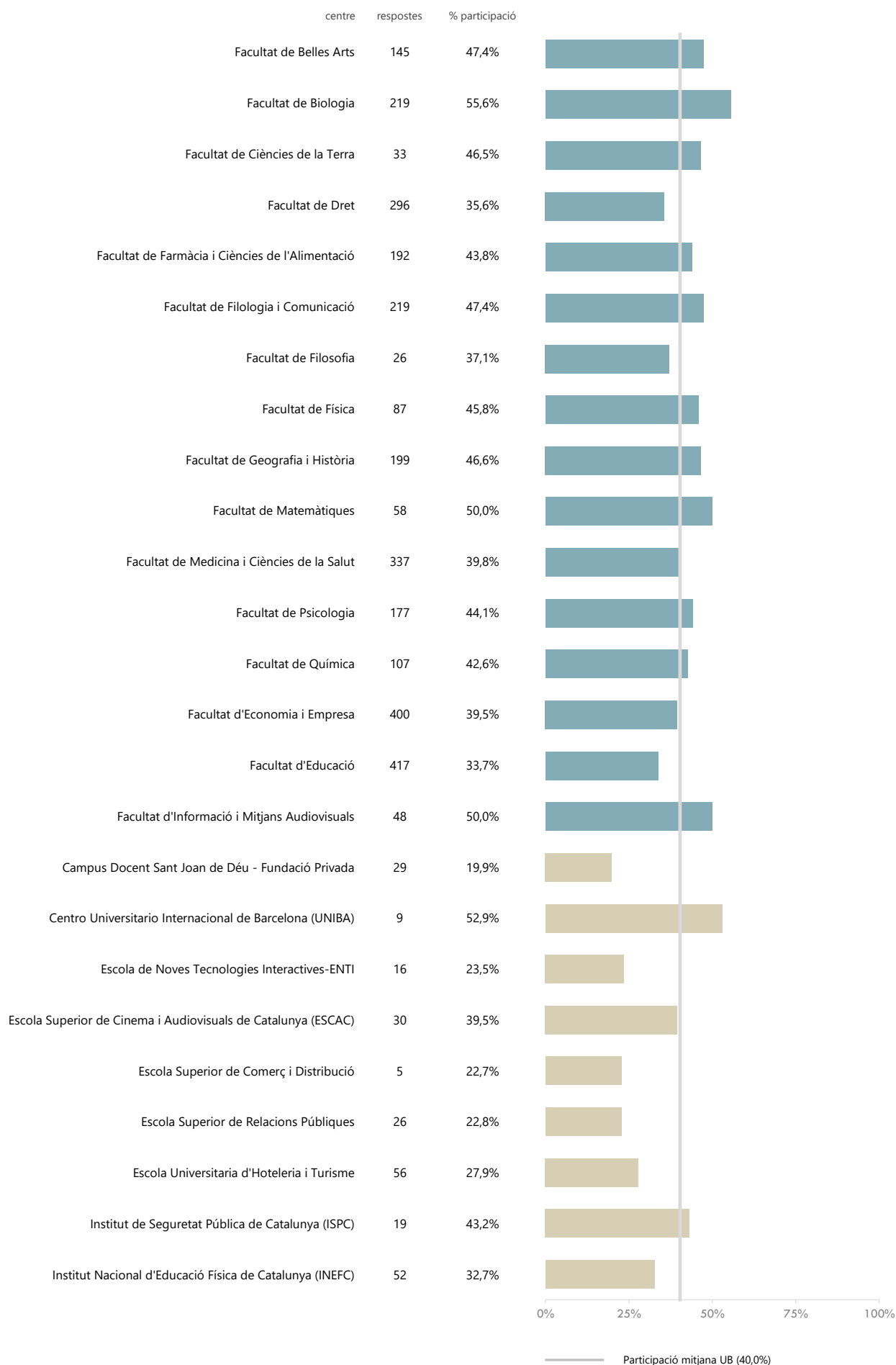
Llengües Romàniques i les seves Literatures	3	3	100,0%	0,0%
Facultat de Filosofia	70	26	37,1%	15,3%
Filosofia	70	26	37,1%	15,3%
Facultat de Física	190	87	45,8%	7,8%
Enginyeria Electrònica de Telecomunicació	12	6	50,0%	29,5%
Física	178	81	45,5%	8,1%
Facultat de Geografia i Història	427	199	46,6%	5,1%
Antropologia Social i Cultural	81	38	46,9%	11,7%
Arqueologia	49	25	51,0%	13,9%
Geografia	28	15	53,6%	17,6%
Història	174	76	43,7%	8,5%
Història de l'Art	95	45	47,4%	10,7%
Facultat de Matemàtiques	116	58	50,0%	9,1%
Enginyeria Informàtica	41	20	48,8%	15,9%
Matemàtiques	75	38	50,7%	11,2%
Facultat de Medicina i Ciències de la Salut	846	337	39,8%	4,1%
Ciències Biomèdiques	46	27	58,7%	12,3%
Enginyeria Biomèdica	32	13	40,6%	21,3%
Infermeria	357	112	31,4%	7,7%
Medicina	245	109	44,5%	7,0%
Odontologia	95	45	47,4%	10,7%
Podologia	71	31	43,7%	13,3%
Facultat de Psicologia	401	177	44,1%	5,5%
Psicologia	401	177	44,1%	5,5%
Facultat de Química	251	107	42,6%	7,2%
Enginyeria de Materials	21	7	33,3%	31,0%
Enginyeria Química	58	26	44,8%	14,4%
Química	172	74	43,0%	8,6%
Facultat d'Economia i Empresa	1.013	400	39,5%	3,8%
Administració i Direcció d'Empreses	591	218	36,9%	5,3%
Economia	226	93	41,2%	7,8%
Empresa Internacional	71	34	47,9%	12,2%
Estadística	43	18	41,9%	17,8%
Sociologia	82	37	45,1%	12,0%
Facultat d'Educació	1.237	417	33,7%	3,9%
Educació Social	145	44	30,3%	12,4%
Mestre d'Educació Infantil	233	74	31,8%	9,4%
Mestre d'Educació Primària	449	156	34,7%	6,3%
Pedagogia	203	72	35,5%	9,3%
Treball Social	207	71	34,3%	9,5%
Facultat d'Informació i Mitjans Audiovisuals	96	48	50,0%	10,1%
Comunicació Audiovisual	46	25	54,3%	13,4%
Informació i Documentació	50	23	46,0%	15,2%
Total centres propis	7.150	2.960	41,4%	1,4%

CENTRES ADSCRITS

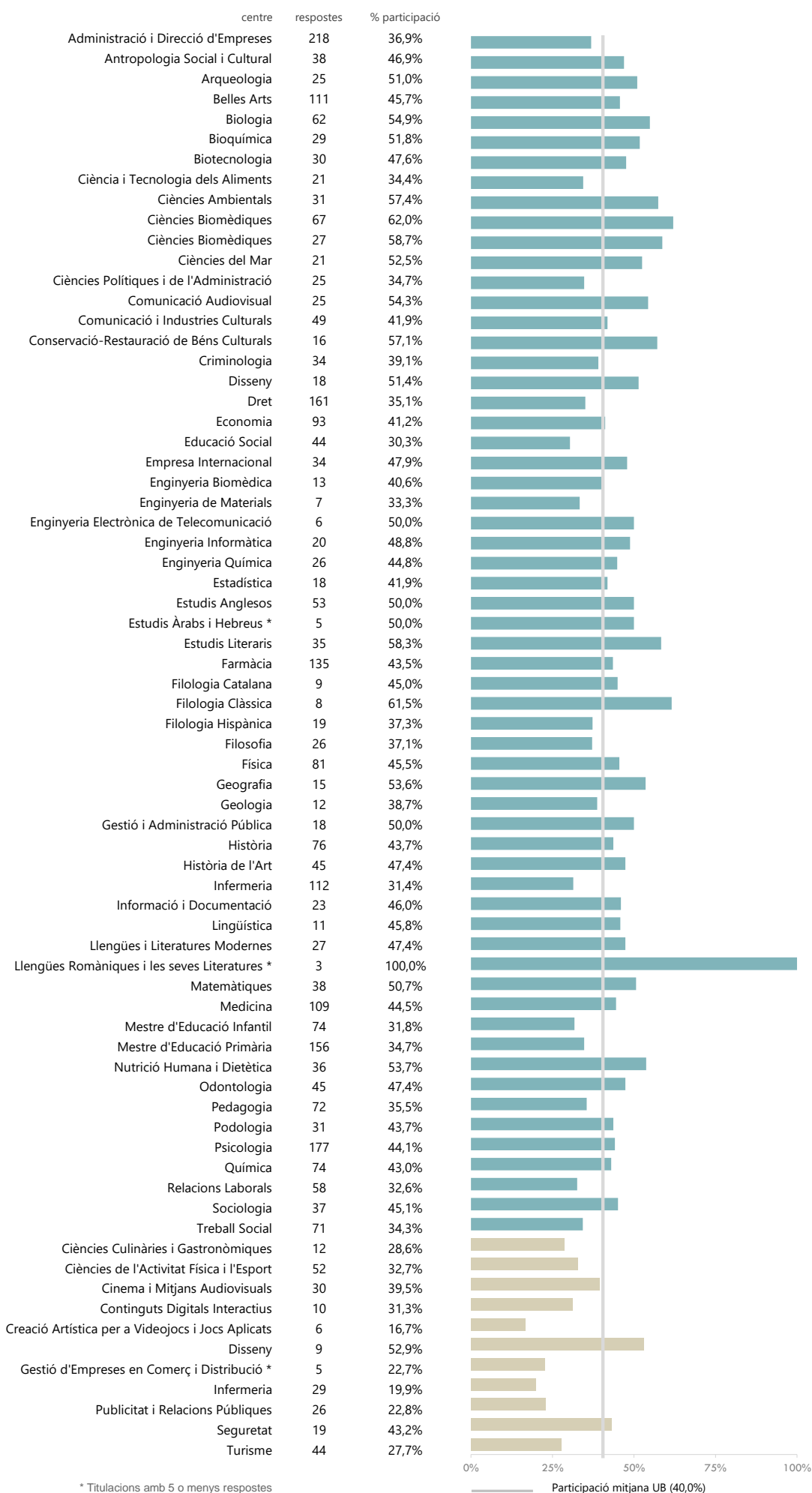
	població	nombre de respostes	% participació	% error mostral (niv. conf. 95%)
Campus Docent Sant Joan de Déu - Fundació Privada				
Infermeria	146	29	19,9%	16,3%
Centro Universitario Internacional de Barcelona (UNIBA)				
Disseny	17	9	52,9%	23,1%
Escola de Noves Tecnologies Interactives-ENTI				
Continguts Digitals Interactius	32	10	31,3%	26,1%
Creació Artística per a Videojocs i Jocs Aplicats	36	6	16,7%	37,0%
Escola Superior de Cinema i Audiovisuals de Catalunya (ESCAC)				
Cinema i Mitjans Audiovisuals	76	30	39,5%	14,0%
Escola Superior de Comerç i Distribució				
Gestió d'Empreses en Comerç i Distribució	22	5	22,7%	39,4%
Escola Superior de Relacions Públiques				
Publicitat i Relacions Públiques	114	26	22,8%	17,0%
Escola Universitària d'Hoteleria i Turisme				
Ciències Culinàries i Gastronòmiques	42	12	28,6%	24,2%
Turisme	159	44	27,7%	12,6%
Institut de Seguretat Pública de Catalunya (ISPC)				

Seguretat	44	19	43,2%	17,1%
Institut Nacional d'Educació Física de Catalunya (INEFC)				
Ciències de l'Activitat Física i l'Esport	159	52	32,7%	11,2%
Total centres adscrits	847	242	28,6%	5,3%
Total UB	7.997	3.202	40,0%	1,3%

2.2 PARTICIPACIÓ PER CENTRE. Gràfic



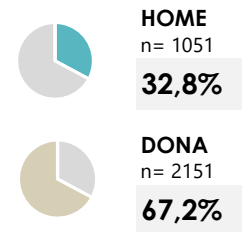
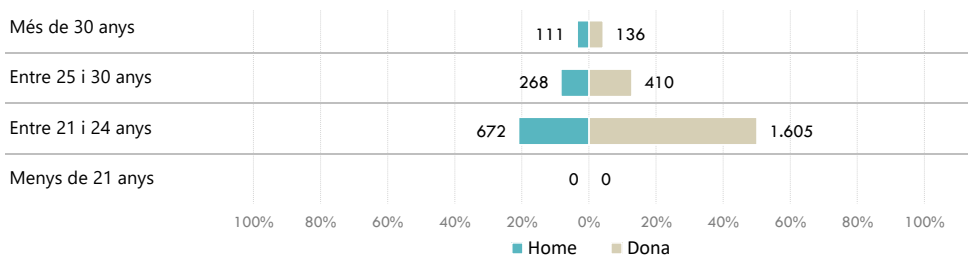
2.2 PARTICIPACIÓ PER ENSENYAMENT. Gràfic



* Titulacions amb 5 o menys respostes

3 DADES IDENTIFICATIVES

EDAT I GÈNERE DE L'ALUMNAT GRADUAT

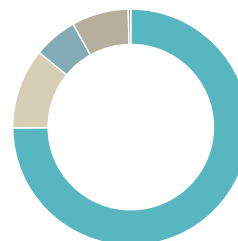


4 DADES DESCRIPTIVES

4.1 ACCÉS A LA TITULACIÓ

Motius pel qual vas escollir la titulació

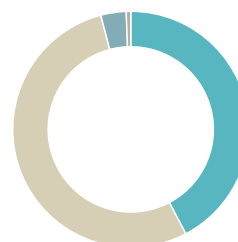
	n	%
Era la que m'agradava	2.398	74,89
Bona sortida laboral	352	10,99
Nota de tall	192	6,00
Altres	249	7,78
Ns/Nc	11	0,34
Total	3.202	100,00



- És la que m'agradava
- Té una bona sortida laboral
- Nota de tall
- Altres
- Ns/nc

Percepció de la UB en termes de prestigi

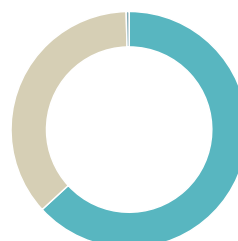
	n	%
És la líder	1.354	42,29
Ocupa una posició intermèdia	1.717	53,62
Ocupa una de les darreres posicions	111	3,47
Ns/Nc	20	0,62
Total	3.202	100,00



- És la líder
- Ocupa una posició intermèdia
- Ocupa una de les darreres posicions
- Ns/nc

4.2 COMPAGINAR ESTUDIS I FEINA

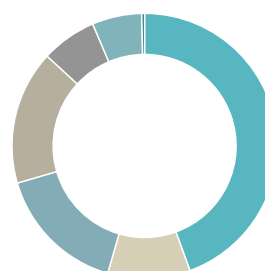
	n	%
Sí	2.023	63,18
No	1.166	36,41
Ns/Nc	13	0,41
Total	3.202	100,00



- Sí
- No
- Ns/Nc

4.3 PERSPECTIVES DE FUTUR

	n	%
Estudiar un màster	1.423	44,44
Cursar estudis diferents de màster	322	10,06
Començar a treballar	512	15,99
Continuar treballant	524	16,36
Canviar de feina a una relacionada amb la titulació	216	6,75
No ho tinc clar	194	6,06
Ns/Nc	11	0,34
Total	3.202	100,00



- Estudiar un màster
- Cursar estudis diferents de màster
- Començar a treballar
- Continuar treballant
- Canviar de feina a una relacionada amb la titulació
- No ho tinc clar
- Ns/Nc

5 RESUM DE LES VALORACIONS MITJANES DE CADA ÍTEM



ÍTEMS MÉS BEN VALORATS

val. mitjana

7. L'ús del campus virtual ha facilitat el meu aprenentatge	4,11
21. Estic satisfet/a amb la titulació	4,02
9. La tutorització rebuda al llarg del treball de fi de grau ha estat adequada.	4,00
14. Els recursos facilitats pel servei de biblioteca i de suport a la docència han respost a les meves necessitats	3,94
19. La formació rebuda m'ha permès millorar les competències personals (nivell de confiança, lideratge, aprenentatge autònom, presa de decisions, resolució de nous problemes, anàlisi crítica, treball en equip, etc.)	3,91

ÍTEMS PITJOR VALORATS

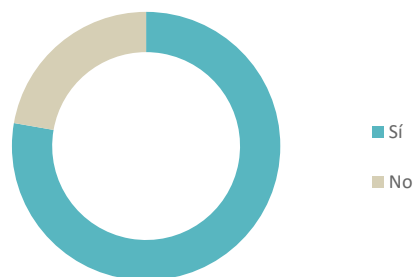
val. mitjana

6. La tutorització ha estat útil i ha contribuït a millorar el meu aprenentatge	3,07
16. He rebut resposta adequada de les meves queixes i suggeriments	3,18
8. Els sistemes d'avaluació han permès reflectir adequadament el meu aprenentatge	3,19
2. Hi ha hagut una bona coordinació en els continguts de les assignatures per evitar solapaments	3,29
13. Les instal·lacions (aules i espais docents) han estat adequades per afavorir el meu aprenentatge	3,32

6 REPETIRIES TITULACIÓ I UNIVERSITAT?

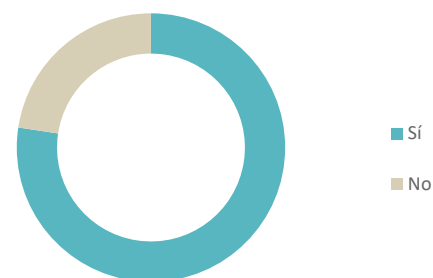
Si tornés a començar, triaria la mateixa titulació

	n	%	% vàlid
Sí	2.480	77,45	77,74
No	710	22,17	22,26
Ns/Nc	12	0,37	-
Total	3.202	100,00	100,00



Si tornés a començar, triaria la mateixa universitat

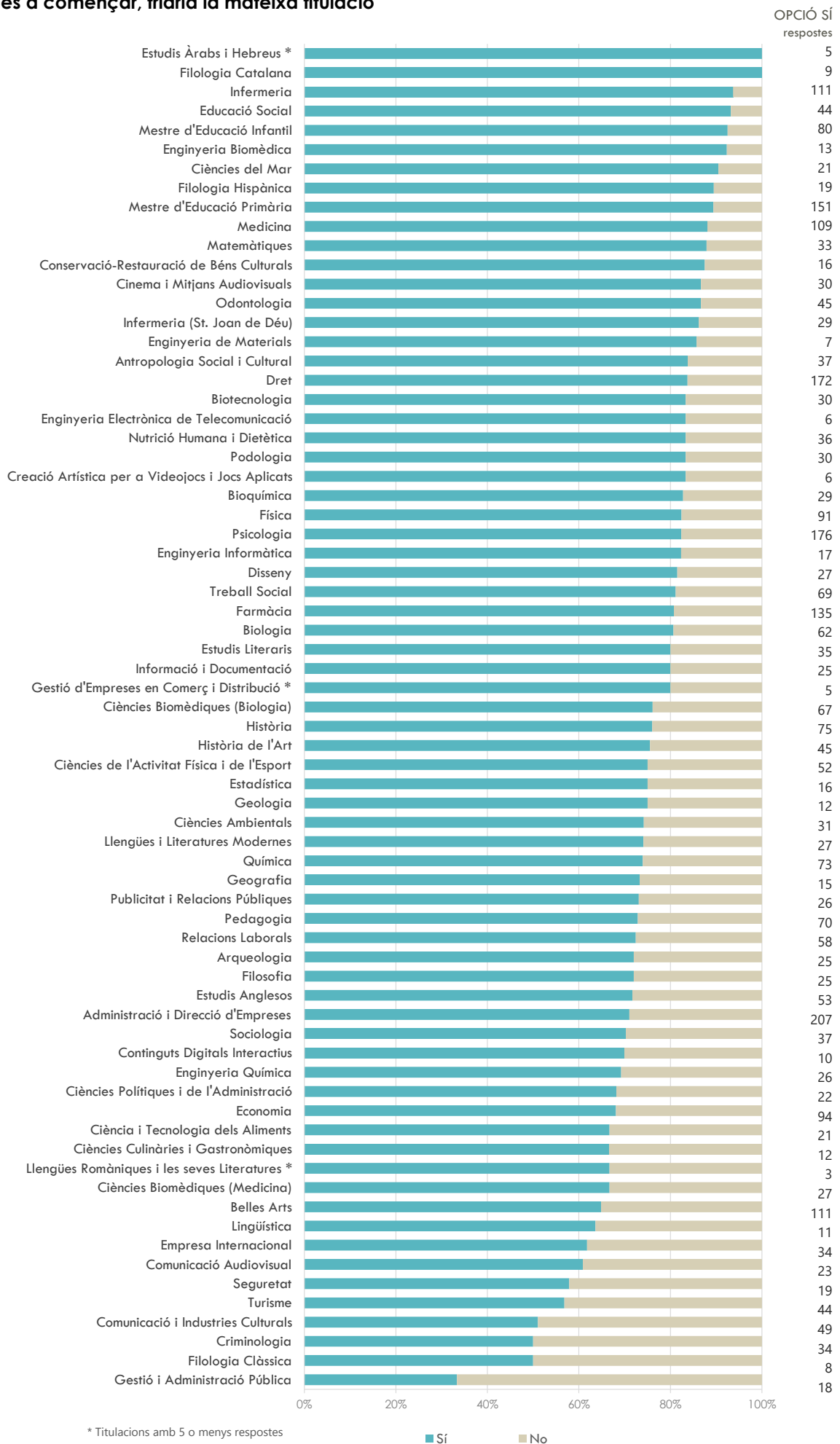
	n	%	% vàlid
Sí	2.471	77,17	77,39
No	722	22,55	22,61
Ns/Nc	9	0,28	-
Total	3.202	100,00	100,00



- Vegeu a continuació el detall per ensenyament a les taules següents -

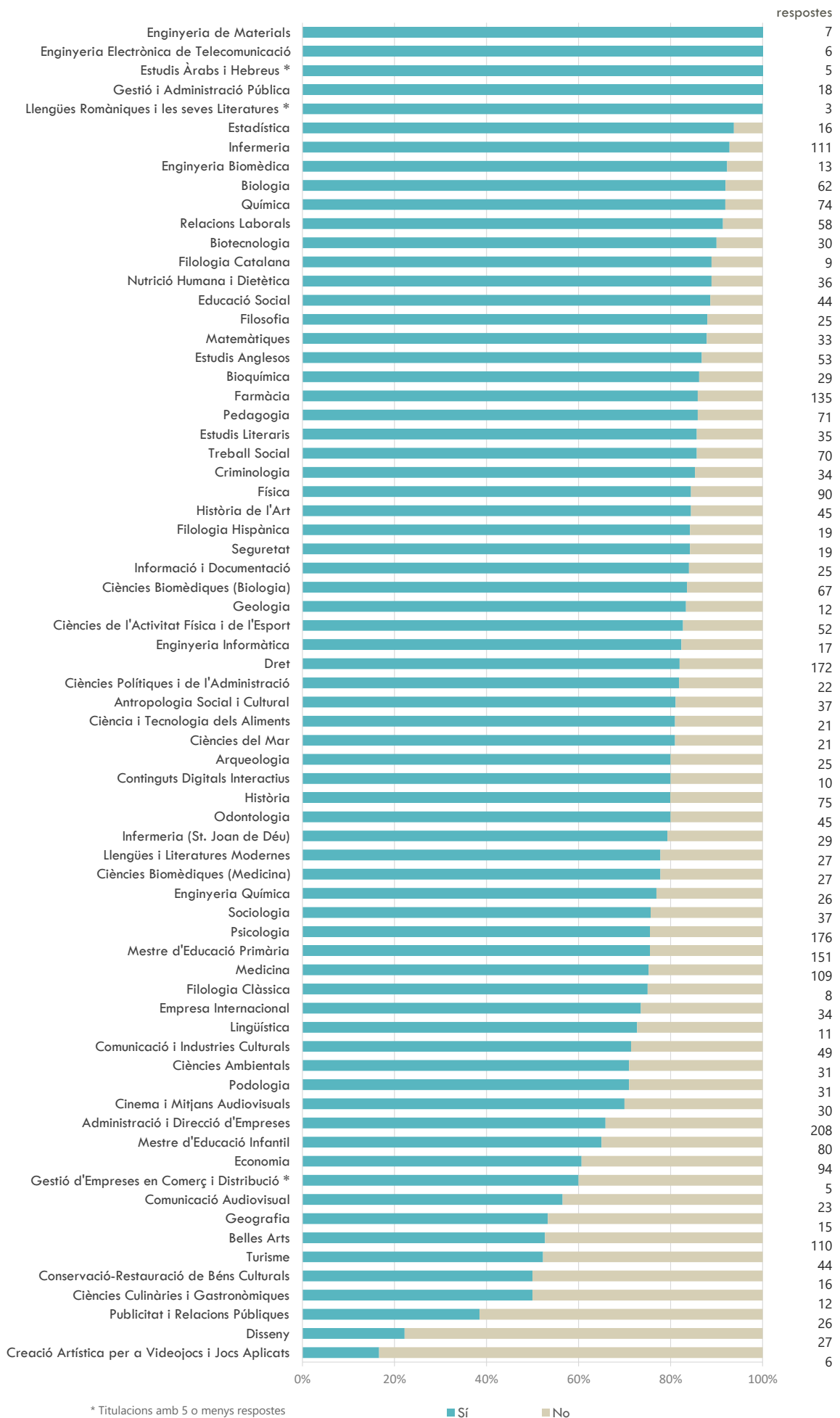
6.1 DETALL PER ENSENYAMENT

Si tornés a començar, triaria la mateixa titulació



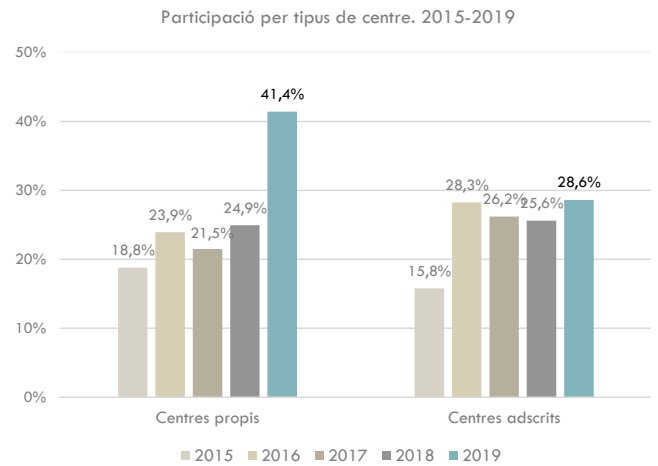
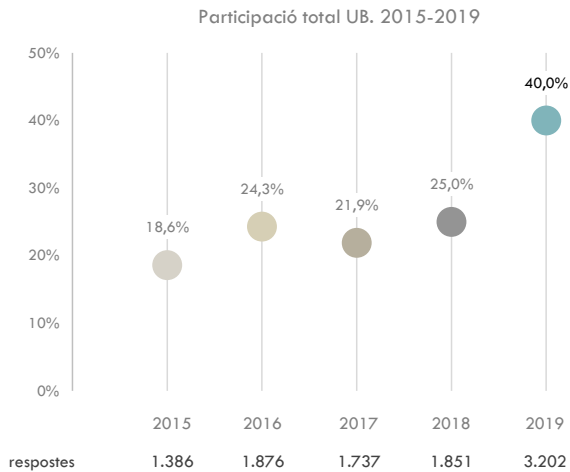
6.2 DETALL PER ENSENYAMENT

Si tornés a començar, triaria la mateixa universitat



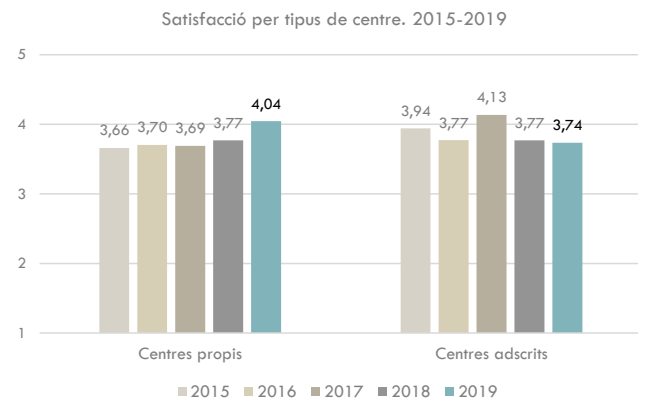
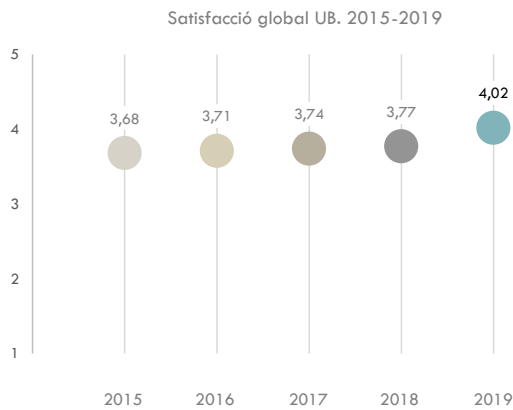
7 COMPARATIVA ENTRE EDICIONS 2015-2019

7.1 PARTICIPACIÓ



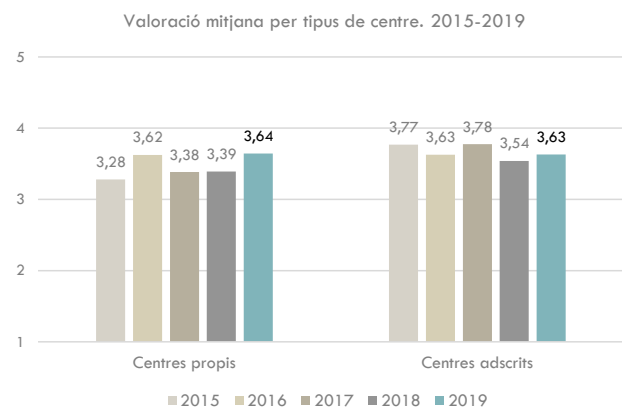
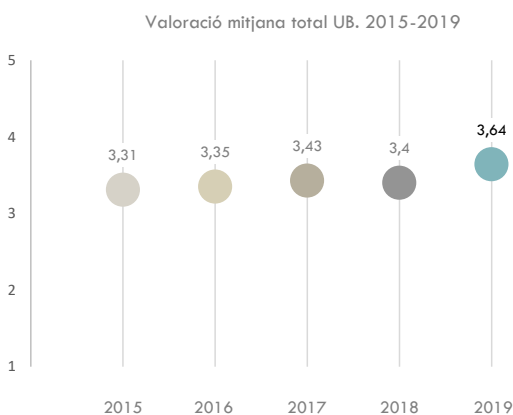
7.2 SATISFACCIÓ AMB LA TITULACIÓ

Escala de valoració que va de molt en desacord (1) a molt d'acord (5)



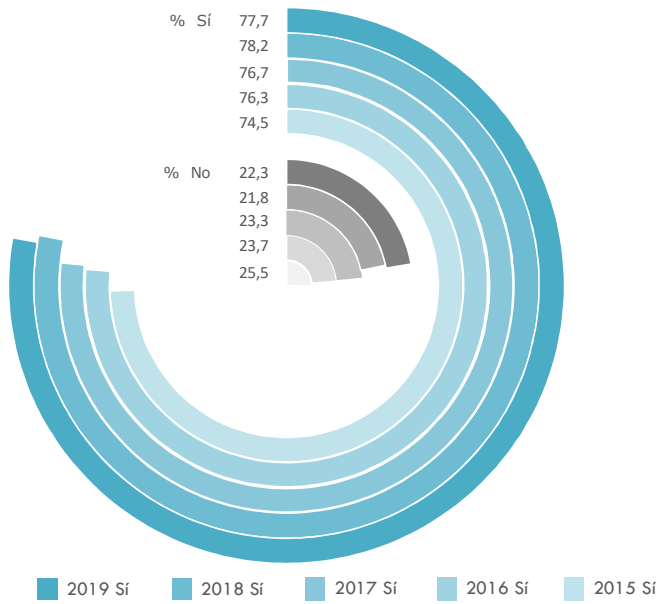
7.3 VALORACIÓ MITJANA DELS ÍTEMS

Escala de valoració que va de molt en desacord (1) a molt d'acord (5)

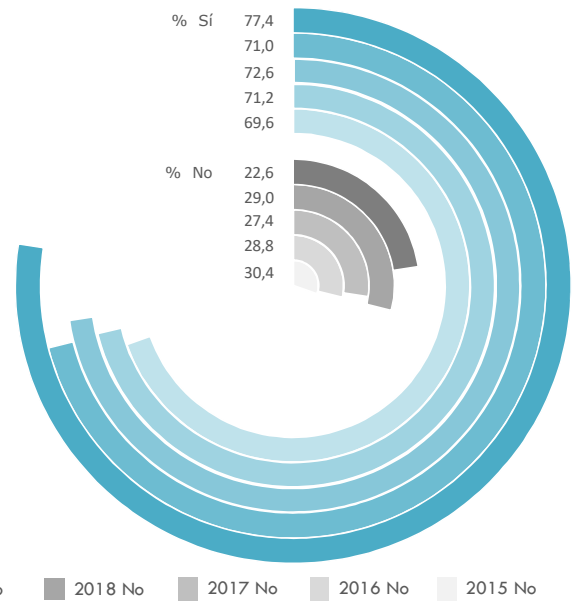


7.4 REPETIRIES TITULACIÓ I UNIVERSITAT? (2015-2019)

Si tornés a començar, triaria la mateixa titulació

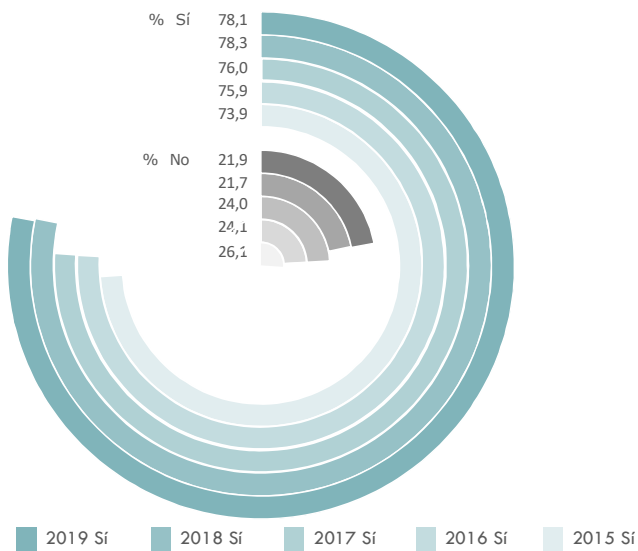


Si tornés a començar, triaria la mateixa universitat

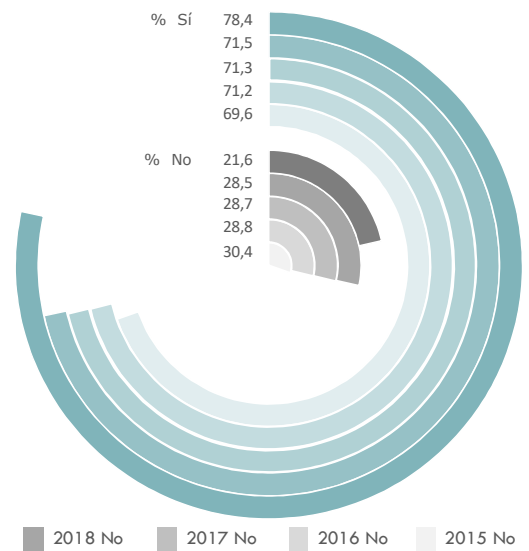


CENTRES PROPIS

Si tornés a començar, triaria la mateixa titulació

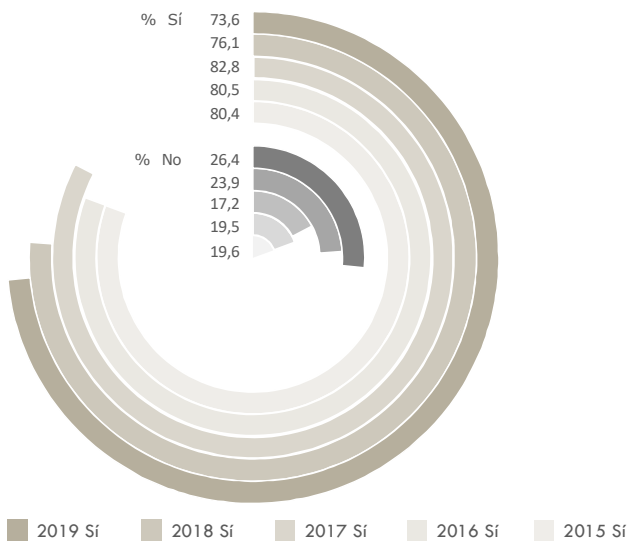


Si tornés a començar, triaria la mateixa universitat



CENTRES ADSCRITS

Si tornés a començar, triaria la mateixa titulació



Si tornés a començar, triaria la mateixa universitat

