

INFORME AGREGAT  
**Ciències Ambientals**

**2021**  
**2022**

---

MÒDUL ASSIGNATURA

 1r Semestre

2n Semestre

---

MÒDUL PROFESSORAT

 1r Semestre

2n Semestre

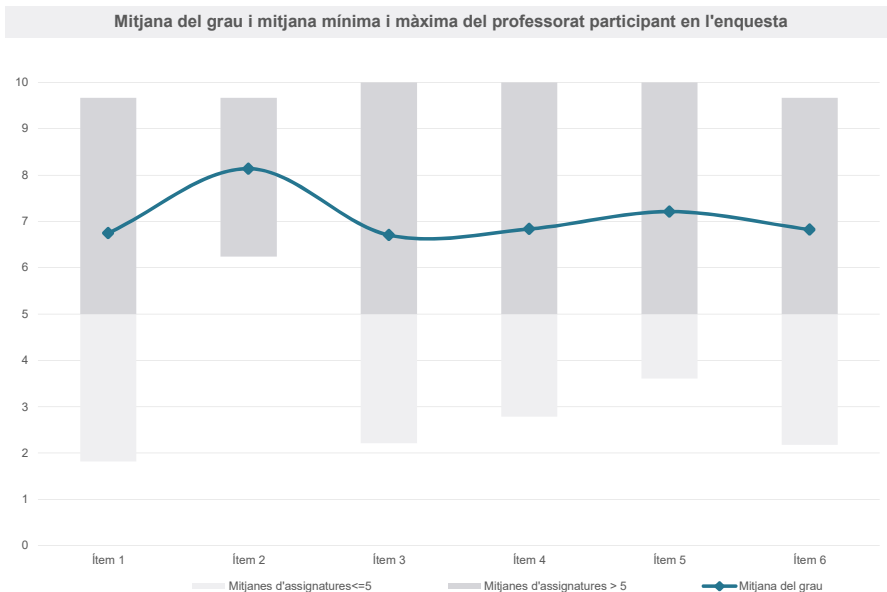
Grau

CIÈNCIES AMBIENTALS

Dades de participació

Estudiants matriculats en el grau:	278
Alumnat matriculat en els grups participants:	1.134
Nombre d'enquestes emplenades:	309
Percentatge de resposta:	27,25%

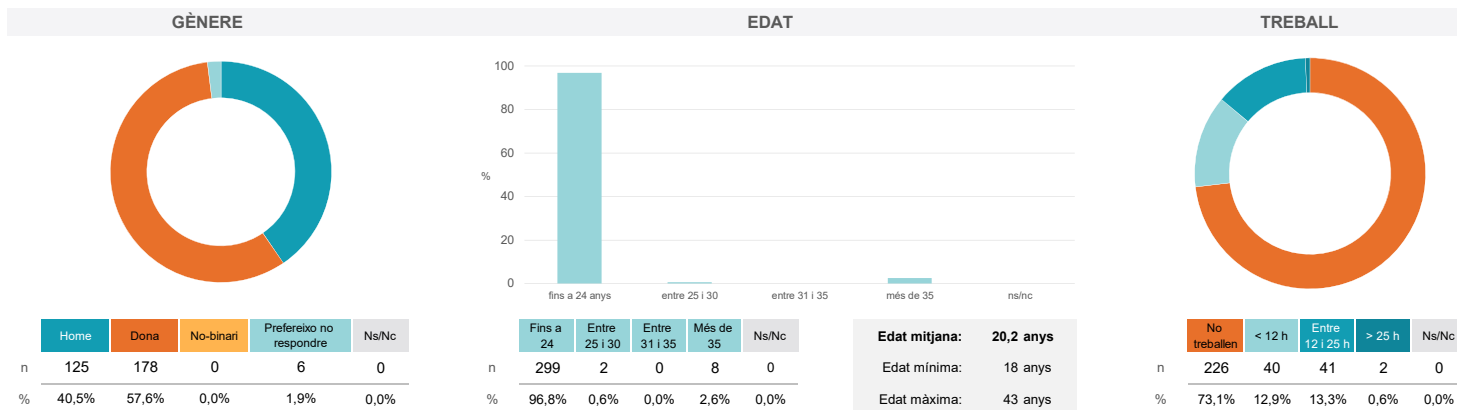
Gràfics de mitjanes



Taula de freqüències de les respostes (%)

	Totalment en desacord	Escala de valoració										Totalment d'acord	Mitjana	Desviació
		nc	0	1	2	3	4	5	6	7	8			
1 En general, estic satisfet/a amb l'assignatura.	n 1	15	6	9	14	9	31	32	45	61	33	53	6,75	2,73
2 S'ha proporcionat informació suficient sobre el tipus de docència (presencial / no presencial / mixta) en el qual s'impartirà l'assignatura.	n 0	4	5	2	2	4	18	16	40	57	48	113	8,14	2,16
3 Les activitats formatives m'han resultat adequades per assolir l'aprenentatge.	n 1	14	11	9	5	14	29	35	47	62	35	47	6,70	2,71
4 Les activitats d'avaluació m'han semblat adequades per valorar el meu aprenentatge.	n 3	9	10	12	9	12	27	37	45	46	47	52	6,84	2,68
5 La feina exigida ha estat coherent amb el nombre de crèdits de l'assignatura	n 1	12	10	3	5	12	24	25	45	57	49	66	7,21	2,65
6 El material d'estudi i de consulta proposat m'ha estat útil per a l'aprenentatge.	n 4	15	11	1	8	20	34	18	48	52	46	52	6,82	2,75

Resum de les dades identificatives de l'alumnat participant



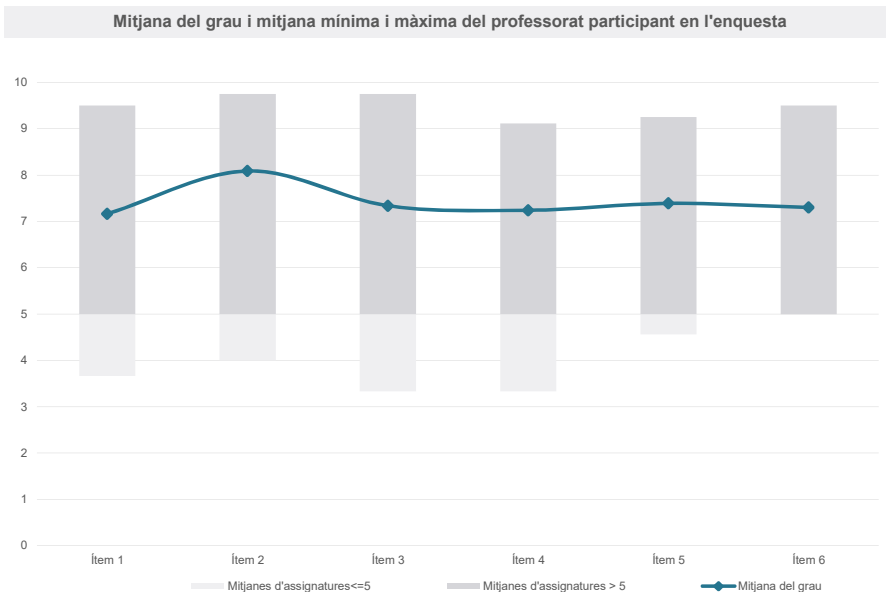
Grau

CIÈNCIES AMBIENTALS

Dades de participació

Estudiants matriculats en el grau:	280
Alumnat matriculat en els grups participants:	1.058
Nombre d'enquestes emplenades:	284
Percentatge de resposta:	26,84%

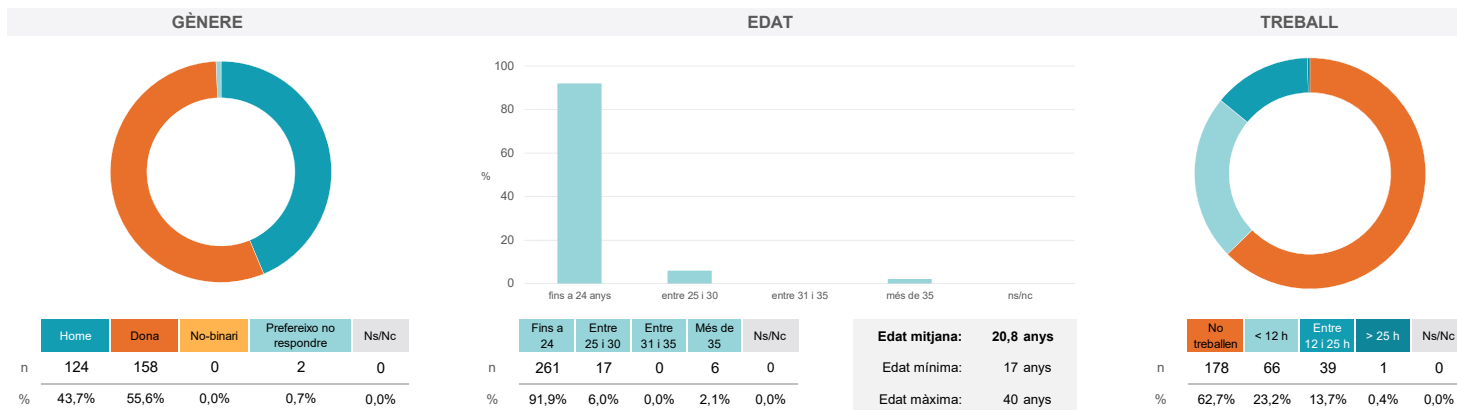
Gràfics de mitjanes



Taula de freqüències de les respostes (%)

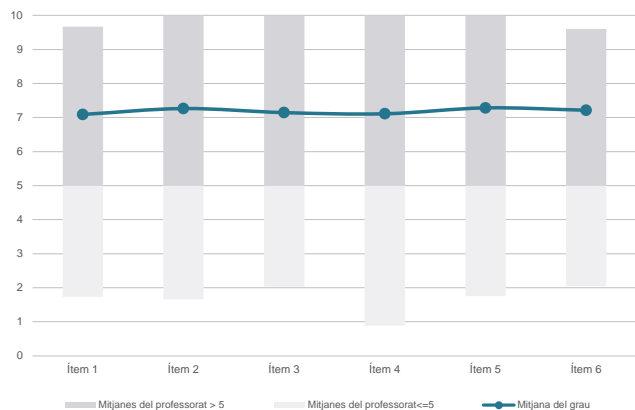
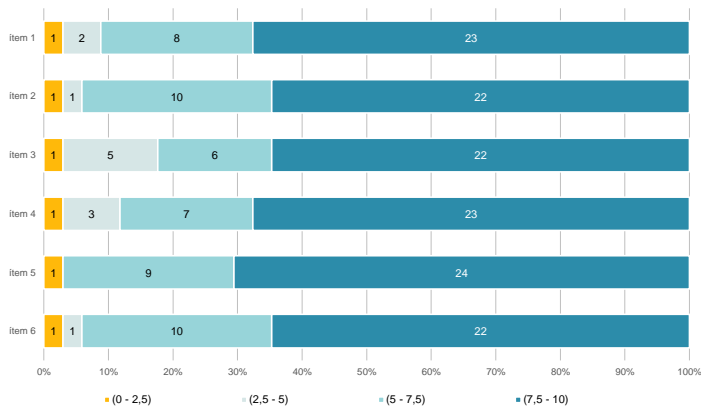
	Totalment en desacord	Escala de valoració										Totalment d'acord	Mitjana	Desviació
		nc	0	1	2	3	4	5	6	7	8			
1 En general, estic satisfet/a amb l'assignatura.	n 0	7	3	8	2	14	26	36	51	41	37	59	7,17	2,42
2 S'ha proporcionat informació suficient sobre el tipus de docència (presencial / no presencial / mixta) en el qual s'impartirà l'assignatura.	n 2	8	1	0	0	7	25	14	31	38	58	100	8,09	2,26
3 Les activitats formatives m'han resultat adequades per assolir l'aprenentatge.	n 0	8	4	3	7	10	23	31	42	51	40	65	7,34	2,45
4 Les activitats d'avaluació m'han semblat adequades per valorar el meu aprenentatge.	n 1	9	6	5	5	12	26	25	40	51	38	66	7,24	2,58
5 La feina exigida ha estat coherent amb el nombre de crèdits de l'assignatura	n 0	9	5	5	10	6	25	23	35	46	47	73	7,39	2,61
6 El material d'estudi i de consulta proposat m'ha estat útil per a l'aprenentatge.	n 3	7	6	3	7	9	38	21	42	34	40	74	7,30	2,56

Resum de les dades identificatives de l'alumnat participant

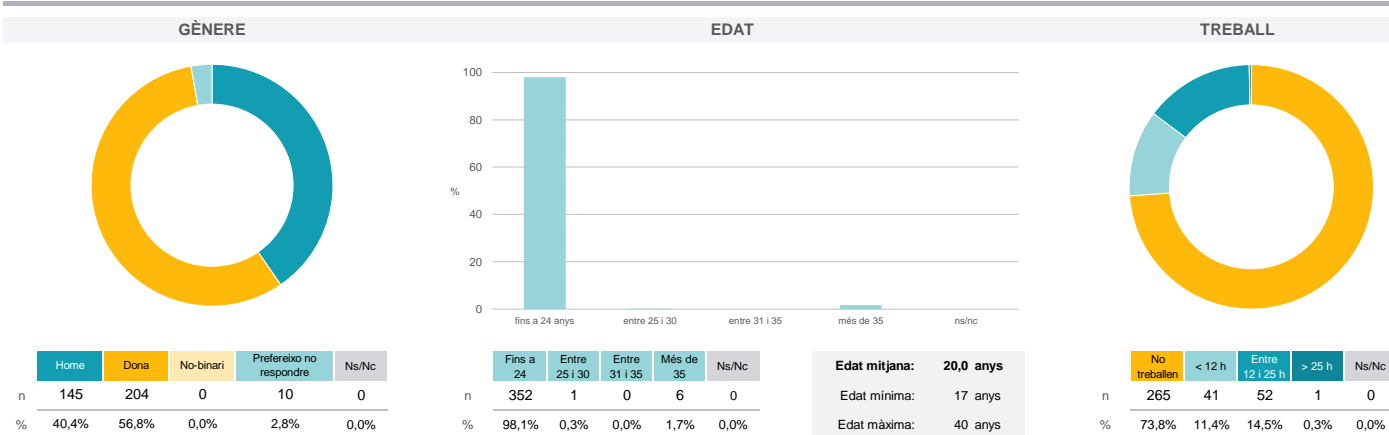


**Grau**
**CIÈNCIES AMBIENTALS**
**Dades de participació**

Estudiants matriculats en el grau:	278
Alumnat matriculat en els grups participants:	1.620
Nombre d'enquestes emplenades:	359
<b>Percentatge de resposta:</b>	<b>22,16%</b>

**Gràfics de mitjanes**
**Mitjana del grau i mitjana mínima i màxima del professorat participant en l'enquesta**

**Distribució per intervals de les puntuacions mitjanes del professorat del grau que ha participat en l'enquesta**

**Taula de freqüències de les respostes (%)**

	nc	Escala de valoració										Mitjana	Desviació	
		0	1	2	3	4	5	6	7	8	9			10
1 En general, estic satisfet/a amb l'activitat docent duta a terme pel professor o professora de l'assignatura.	n 0	17	12	11	12	14	24	28	35	56	62	88	7,09	2,93
%	---	4,7	3,3	3,1	3,3	3,9	6,7	7,8	9,7	15,6	17,3	24,5		
2 Ha complert adequadament les seves tasques com a docent (pla docent, programa de l'assignatura, seguiment de la docència, lliurament de qualificacions, etc.).	n 1	15	13	9	3	15	30	27	36	52	60	98	7,26	2,85
%	0,3	4,2	3,6	2,5	0,8	4,2	8,4	7,5	10,0	14,5	16,7	27,3		
3 Transmet amb claredat els continguts de l'assignatura.	n 2	15	18	7	14	9	29	19	39	57	48	102	7,14	2,97
%	0,6	4,2	5,0	1,9	3,9	2,5	8,1	5,3	10,9	15,9	13,4	28,4		
4 Les activitats i tasques programades per treballar des del Campus Virtual o des d'un altre entorn virtual han estat adequades per a l'aprenentatge.	n 10	22	9	4	8	12	30	28	38	56	60	82	7,11	2,89
%	2,8	6,1	2,5	1,1	2,2	3,3	8,4	7,8	10,6	15,6	16,7	22,8		
5 Els recursos complementaris emprats (materials, bibliografia, software, etc.) han estat adequats pel tipus de docència impartida (presencial / no presencial / mixta).	n 8	16	5	9	10	10	27	26	42	61	60	85	7,28	2,73
%	2,2	4,5	1,4	2,5	2,8	2,8	7,5	7,2	11,7	17,0	16,7	23,7		
6 Ha ofert la possibilitat de fer tutories i ha resolt les incidències sorgides en el transcurs de l'assignatura.	n 12	18	8	5	7	13	30	27	47	51	47	94	7,21	2,81
%	3,3	5,0	2,2	1,4	1,9	3,6	8,4	7,5	13,1	14,2	13,1	26,2		

**Resum de les dades identificatives de l'alumnat participant**


Grau

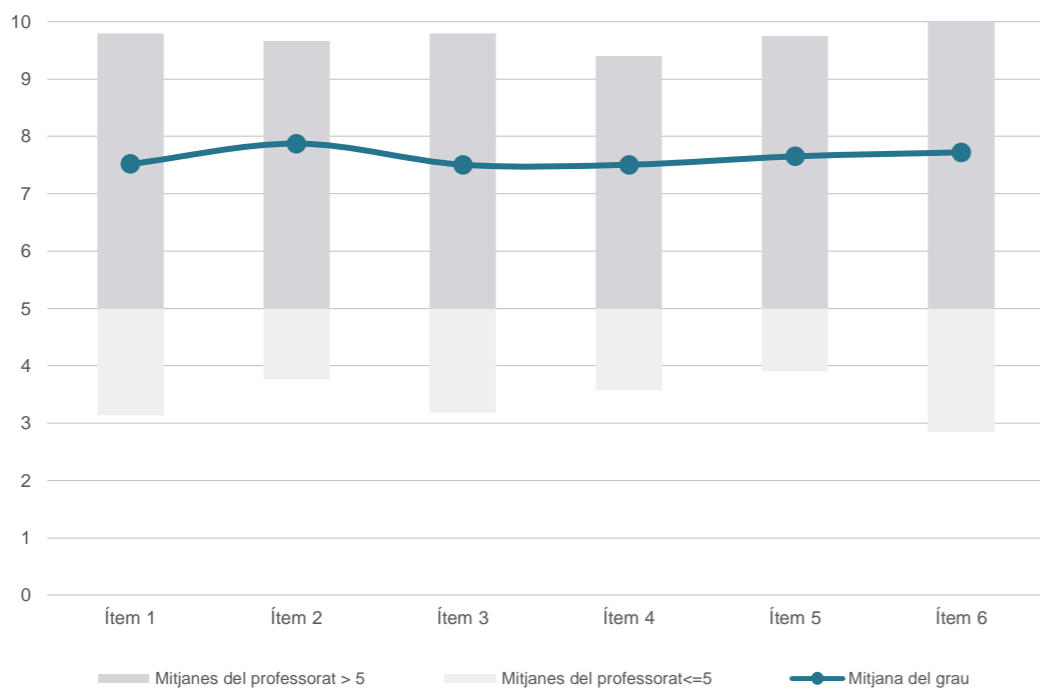
CIÈNCIES AMBIENTALS

Dades de participació

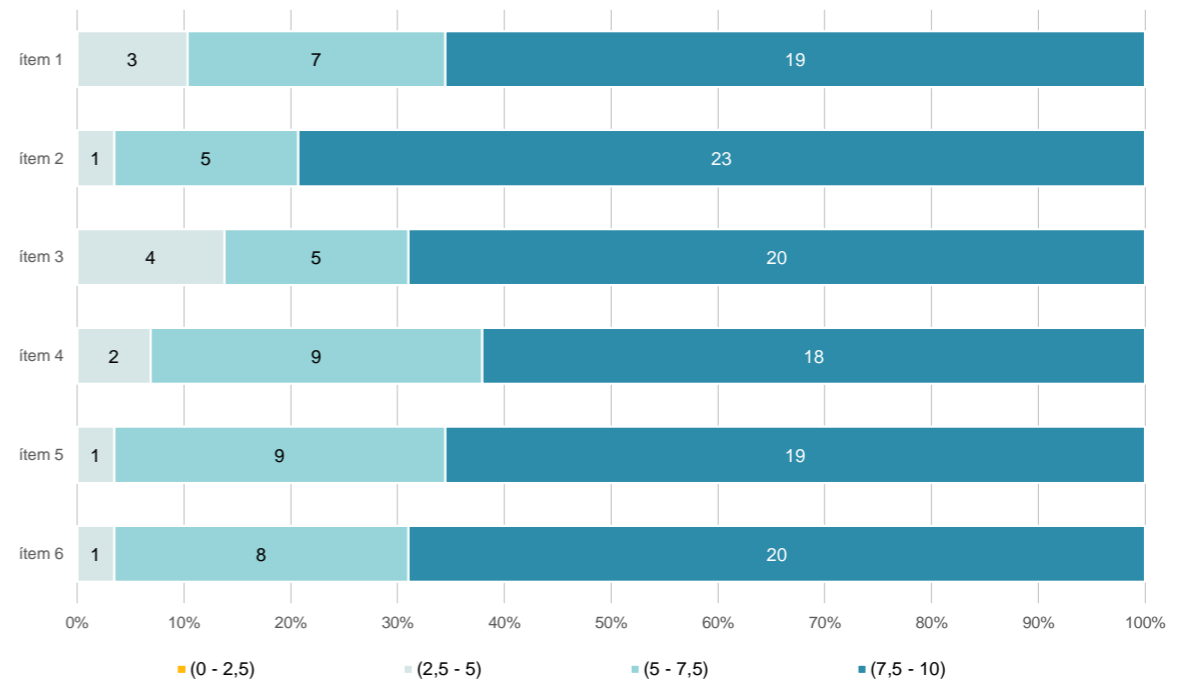
Estudiants matriculats en el grau:	280
Alumnat matriculat en els grups participants:	1.414
Nombre d'enquestes emplenades:	357
<b>Percentatge de resposta:</b>	<b>25,25%</b>

Gràfics de mitjanes

Mitjana del grau i mitjana mínima i màxima del professorat participant en l'enquesta



Distribució per intervals de les puntuacions mitjanes del professorat del grau que ha participat en l'enquesta



Taula de freqüències de les respostes (%)

	Totalment en desacord	Escala de valoració											Totalment d'acord	Mitjana	Desviació
		nc	0	1	2	3	4	5	6	7	8	9			
1 En general, estic satisfet/a amb l'activitat docent duta a terme pel professor o professora de l'assignatura.	n 0	19	8	6	4	8	31	19	32	62	49	119	7,52	2,84	
2 Ha complert adequadament les seves tasques com a docent (pla docent, programa de l'assignatura, seguiment de la docència, lliurament de qualificacions, etc.).	n 0	19	2	4	1	4	24	19	36	66	52	130	7,87	2,62	
3 Transmet amb claredat els continguts de l'assignatura.	n 1	19	8	6	6	11	26	23	34	51	44	128	7,51	2,89	
4 Les activitats i tasques programades per treballar des del Campus Virtual o des d'un altre entorn virtual han estat adequades per a l'aprenentatge.	n 3	21	3	5	2	10	35	18	44	54	45	117	7,51	2,78	
5 Els recursos complementaris emprats (materials, bibliografia, software, etc.) han estat adequats pel tipus de docència impartida (presencial / no presencial / mixta).	n 1	19	1	3	2	5	32	31	45	49	52	117	7,65	2,62	
6 Ha ofert la possibilitat de fer tutories i ha resolt les incidències sorgides en el transcurs de l'assignatura.	n 16	26	1	4	2	2	33	12	35	47	38	141	7,72	2,91	

Resum de les dades identificatives de l'alumnat participant

