

INFORME AGREGAT

# Ciències Biomèdiques

2021  
2022

---

MÒDUL ASSIGNATURA

1r Semestre

2n Semestre

---

MÒDUL PROFESSORAT

1r Semestre

2n Semestre

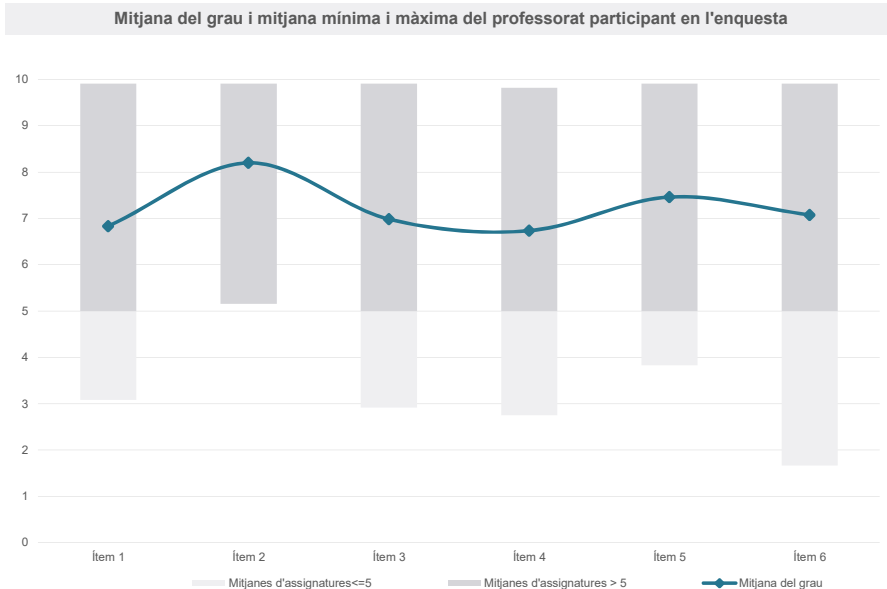
Grau

CIÈNCIES BIOMÈDIQUES

Dades de participació

Estudiants matriculats en el grau:	620
Alumnat matriculat en els grups participants:	3.047
Nombre d'enquestes emplenades:	657
Percentatge de resposta:	21,56%

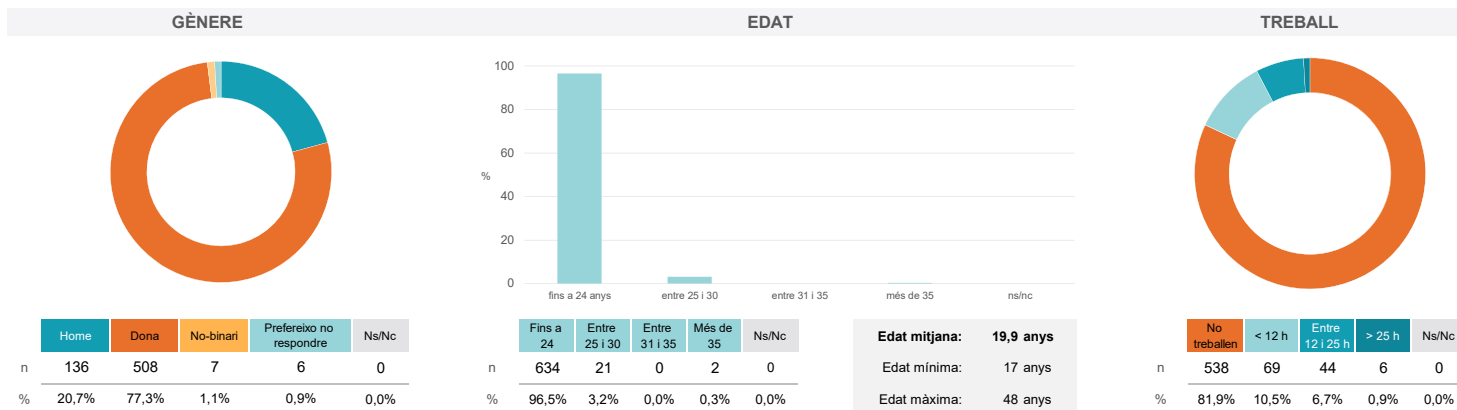
Gràfics de mitjanes



Taula de freqüències de les respostes (%)

	Totalment en desacord	Escala de valoració										Totalment d'acord	Mitjana	Desviació
		nc	0	1	2	3	4	5	6	7	8			
1 En general, estic satisfet/a amb l'assignatura.	n 4	15	16	12	23	26	60	84	123	136	85	73	6,83	2,36
2 S'ha proporcionat informació suficient sobre el tipus de docència (presencial / no presencial / mixta) en el qual s'impartirà l'assignatura.	n 10	5	9	2	5	8	31	53	75	126	92	241	8,20	2,04
3 Les activitats formatives m'han resultat adequades per assolir l'aprenentatge.	n 6	11	13	11	17	34	73	74	105	135	80	98	6,98	2,34
4 Les activitats d'avaluació m'han semblat adequades per valorar el meu aprenentatge.	n 8	19	20	19	22	26	69	76	105	116	92	85	6,73	2,56
5 La feina exigida ha estat coherent amb el nombre de crèdits de l'assignatura	n 6	13	8	11	19	16	47	59	90	150	93	145	7,46	2,35
6 El material d'estudi i de consulta proposat m'ha estat útil per a l'aprenentatge.	n 13	21	12	11	21	24	54	60	108	135	82	116	7,08	2,51

Resum de les dades identificatives de l'alumnat participant



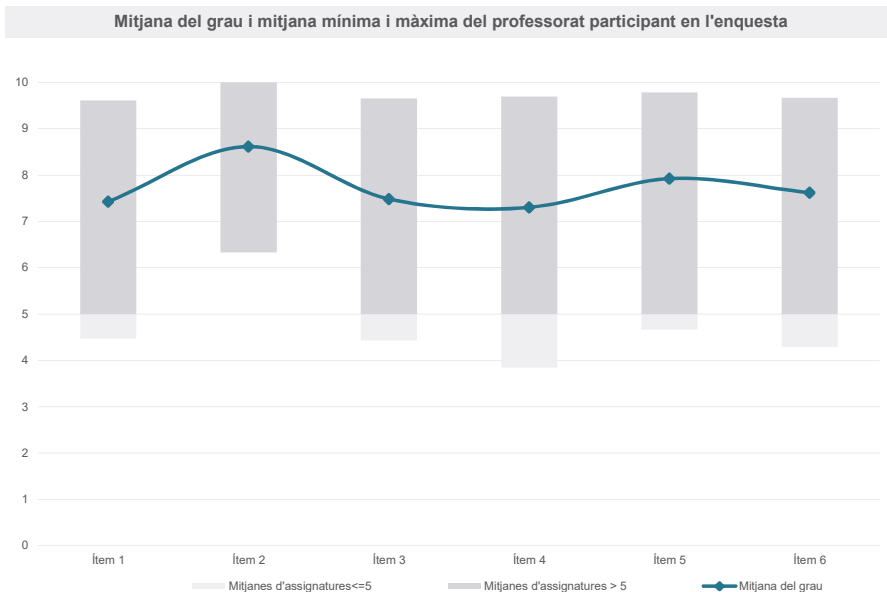
Grau

CIÈNCIES BIOMÈDIQUES

Dades de participació

Estudiants matriculats en el grau:	623
Alumnat matriculat en els grups participants:	2.282
Nombre d'enquestes emplenades:	649
Percentatge de resposta:	28,44%

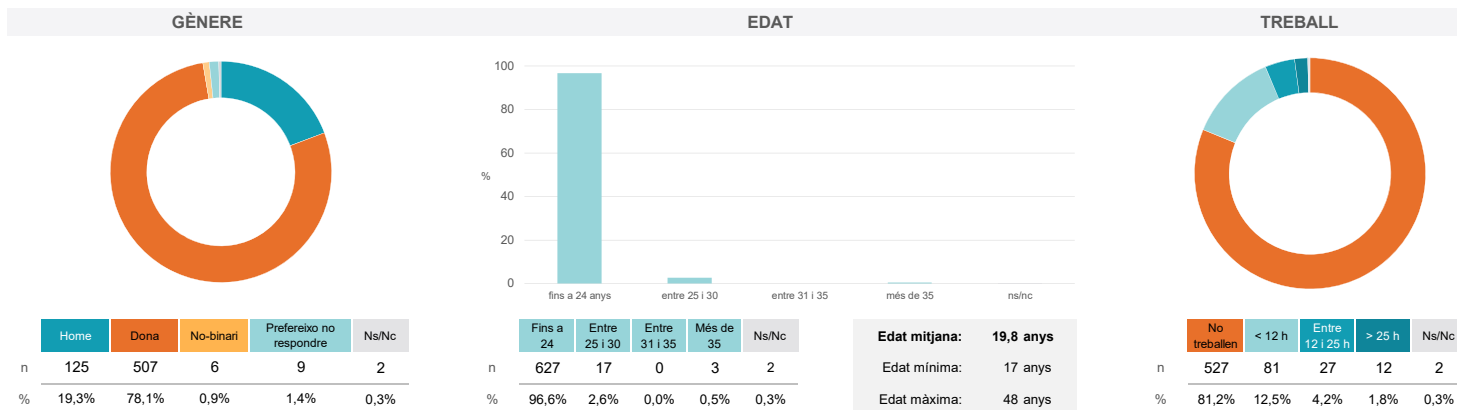
Gràfics de mitjanes



Taula de freqüències de les respostes (%)

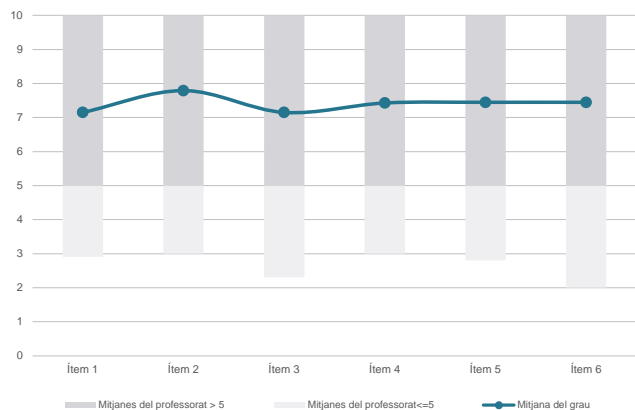
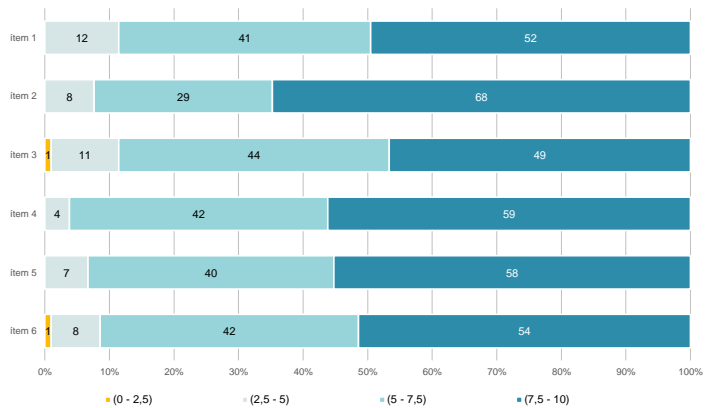
	Totalment en desacord	Escala de valoració										Totalment d'acord	Mitjana	Desviació
		nc	0	1	2	3	4	5	6	7	8			
1 En general, estic satisfet/a amb l'assignatura.	n 2	7	9	10	13	14	48	76	119	119	119	113	7,43	2,16
%	0,3	1,1	1,4	1,5	2,0	2,2	7,4	11,7	18,3	18,3	18,3	17,4		
2 S'ha proporcionat informació suficient sobre el tipus de docència (presencial / no presencial / mixta) en el qual s'impartirà l'assignatura.	n 8	3	9	4	1	7	21	27	55	104	109	301	8,62	1,91
%	1,2	0,5	1,4	0,6	0,2	1,1	3,2	4,2	8,5	16,0	16,8	46,4		
3 Les activitats formatives m'han resultat adequades per assolir l'aprenentatge.	n 4	6	12	12	16	22	37	62	97	142	107	132	7,48	2,26
%	0,6	0,9	1,8	1,8	2,5	3,4	5,7	9,6	14,9	21,9	16,5	20,3		
4 Les activitats d'avaluació m'han semblat adequades per valorar el meu aprenentatge.	n 4	13	9	15	19	25	46	66	89	133	99	131	7,30	2,42
%	0,6	2,0	1,4	2,3	2,9	3,9	7,1	10,2	13,7	20,5	15,3	20,2		
5 La feina exigida ha estat coherent amb el nombre de crèdits de l'assignatura	n 3	9	7	6	7	15	48	48	74	114	119	199	7,92	2,21
%	0,5	1,4	1,1	0,9	1,1	2,3	7,4	7,4	11,4	17,6	18,3	30,7		
6 El material d'estudi i de consulta proposat m'ha estat útil per a l'aprenentatge.	n 10	6	12	15	12	14	46	56	83	130	102	163	7,62	2,31
%	1,5	0,9	1,8	2,3	1,8	2,2	7,1	8,6	12,8	20,0	15,7	25,1		

Resum de les dades identificatives de l'alumnat participant

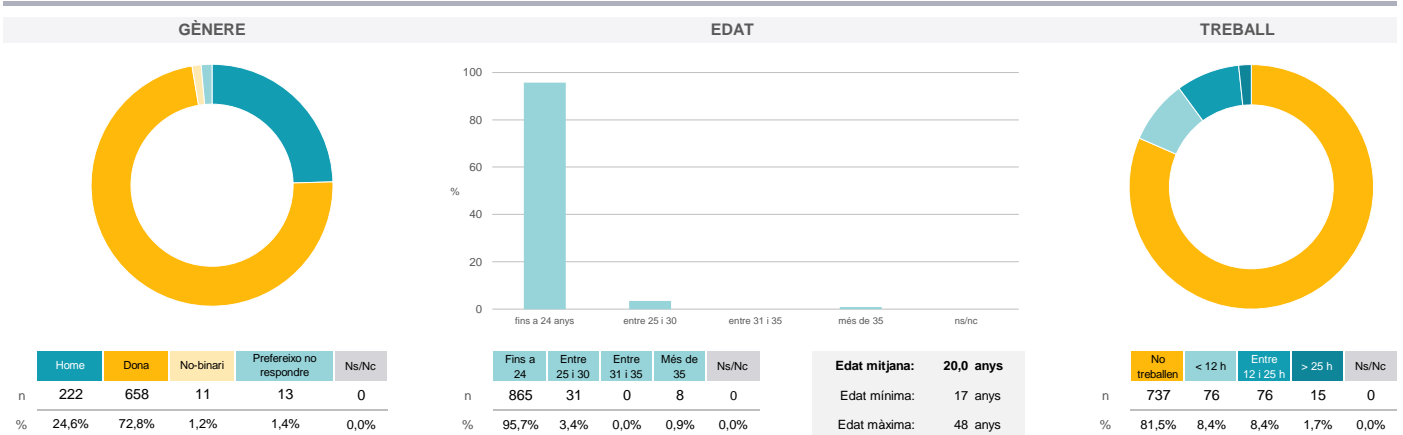


**Grau**
**CIÈNCIES BIOMÈDIQUES**
**Dades de participació**

Estudiants matriculats en el grau:	620
Alumnat matriculat en els grups participants:	5.365
Nombre d'enquestes emplenades:	904
<b>Percentatge de resposta:</b>	<b>16,85%</b>

**Gràfics de mitjanes**
**Mitjana del grau i mitjana mínima i màxima del professorat participant en l'enquesta**

**Distribució per intervals de les puntuacions mitjanes del professorat del grau que ha participat en l'enquesta**

**Taula de freqüències de les respostes (%)**

	nc	Escala de valoració										Mitjana	Desviació	
		0	1	2	3	4	5	6	7	8	9			10
1 En general, estic satisfet/a amb l'activitat docent duta a terme pel professor o professora de l'assignatura.	n 6	21	18	19	34	33	68	92	133	180	133	167	7,15	2,49
%	0,7	2,3	2,0	2,1	3,8	3,7	7,5	10,2	14,7	19,9	14,7	18,5		
2 Ha complert adequadament les seves tasques com a docent (pla docent, programa de l'assignatura, seguiment de la docència, lliurament de qualificacions, etc.).	n 4	10	13	16	18	23	50	55	128	194	138	255	7,79	2,26
%	0,4	1,1	1,4	1,8	2,0	2,5	5,5	6,1	14,2	21,5	15,3	28,2		
3 Transmet amb claredat els continguts de l'assignatura.	n 6	22	16	29	30	36	72	90	137	140	128	198	7,15	2,58
%	0,7	2,4	1,8	3,2	3,3	4,0	8,0	10,0	15,2	15,5	14,2	21,9		
4 Les activitats i tasques programades per treballar des del Campus Virtual o des d'un altre entorn virtual han estat adequades per a l'aprenentatge.	n 22	14	13	11	22	20	84	81	143	176	126	192	7,43	2,29
%	2,4	1,5	1,4	1,2	2,4	2,2	9,3	9,0	15,8	19,5	13,9	21,2		
5 Els recursos complementaris emprats (materials, bibliografia, software, etc.) han estat adequats pel tipus de docència impartida (presencial / no presencial / mixta).	n 23	14	21	14	18	25	65	74	138	192	114	206	7,45	2,37
%	2,5	1,5	2,3	1,5	2,0	2,8	7,2	8,2	15,3	21,2	12,6	22,8		
6 Ha ofert la possibilitat de fer tutories i ha resolt les incidències sorgides en el transcurs de l'assignatura.	n 36	27	15	13	21	23	82	64	109	158	114	242	7,45	2,57
%	4,0	3,0	1,7	1,4	2,3	2,5	9,1	7,1	12,1	17,5	12,6	26,8		

**Resum de les dades identificatives de l'alumnat participant**


Grau

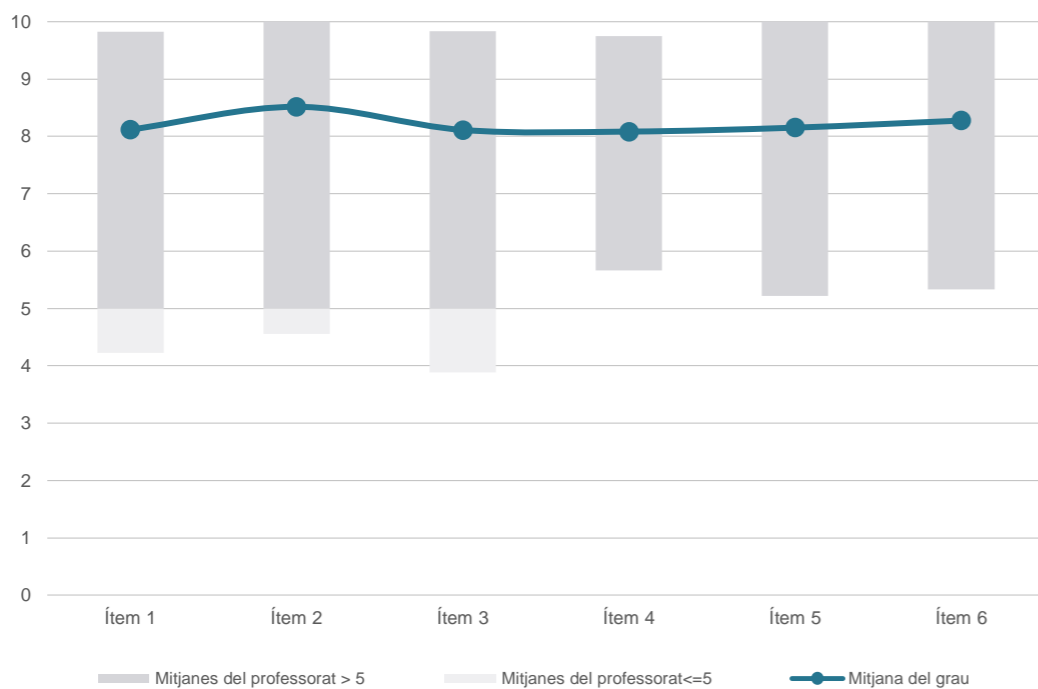
CIÈNCIES BIOMÈDIQUES

Dades de participació

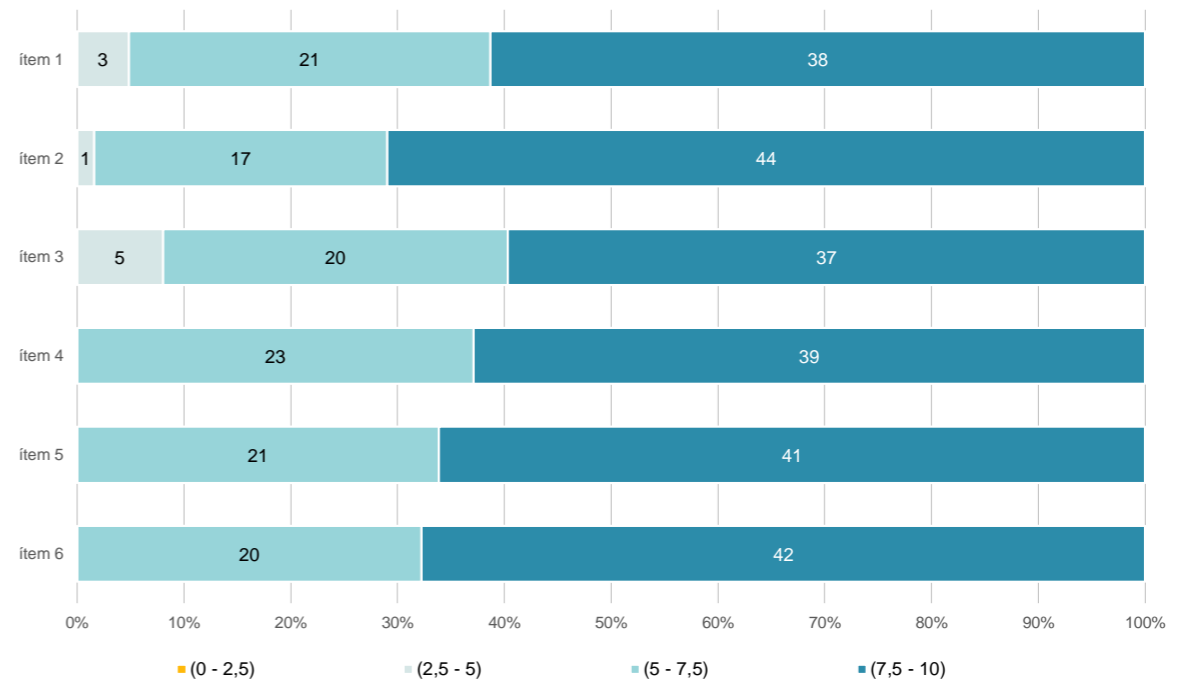
Estudiants matriculats en el grau:	623
Alumnat matriculat en els grups participants:	2.902
Nombre d'enquestes emplenades:	766
<b>Percentatge de resposta:</b>	<b>26,40%</b>

Gràfics de mitjanes

Mitjana del grau i mitjana mínima i màxima del professorat participant en l'enquesta



Distribució per intervals de les puntuacions mitjanes del professorat del grau que ha participat en l'enquesta



Taula de freqüències de les respostes (%)

	Totalment en desacord	Escala de valoració										Totalment d'acord	Mitjana	Desviació
		nc	0	1	2	3	4	5	6	7	8			
1 En general, estic satisfet/a amb l'activitat docent duta a terme pel professor o professora de l'assignatura.	n 6	8	9	7	14	19	39	41	70	138	156	259	8,12	2,18
2 Ha complert adequadament les seves tasques com a docent (pla docent, programa de l'assignatura, seguiment de la docència, lliurament de qualificacions, etc.).	n 8	5	4	9	5	9	34	28	70	110	166	318	8,52	1,93
3 Transmet amb claredat els continguts de l'assignatura.	n 8	5	10	14	11	12	40	35	96	121	160	254	8,11	2,16
4 Les activitats i tasques programades per treballar des del Campus Virtual o des d'un altre entorn virtual han estat adequades per a l'aprenentatge.	n 26	4	10	6	9	12	51	45	75	158	129	241	8,08	2,07
5 Els recursos complementaris emprats (materials, bibliografia, software, etc.) han estat adequats pel tipus de docència impartida (presencial / no presencial / mixta).	n 19	2	9	7	6	16	42	35	86	168	141	235	8,15	1,97
6 Ha ofert la possibilitat de fer tutories i ha resolt les incidències sorgides en el transcurs de l'assignatura.	n 29	12	6	6	3	16	31	40	73	136	126	288	8,28	2,13

Resum de les dades identificatives de l'alumnat participant

