

INFORME AGREGAT
Ciències Ambientals

2019
2020

MÒDUL ASSIGNATURA

 1r Semestre

2n Semestre

MÒDUL PROFESSORAT

 1r Semestre

2n Semestre

Grau

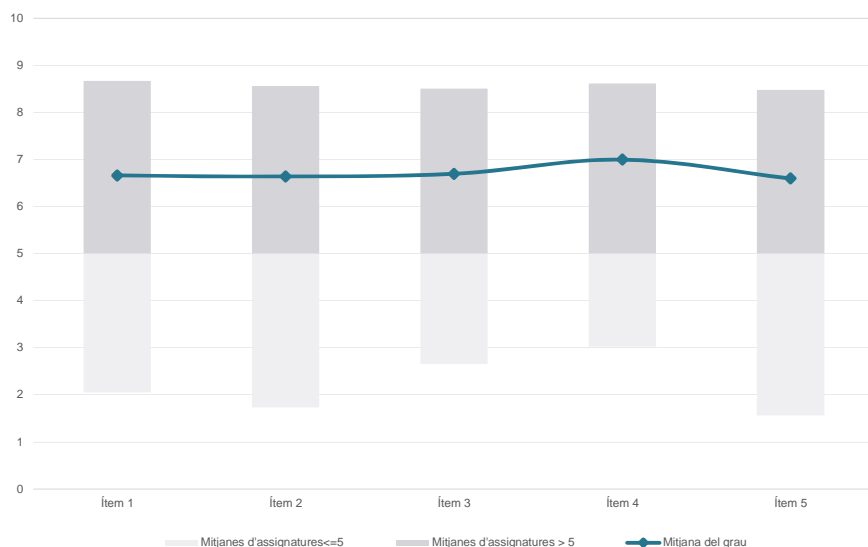
CIÈNCIES AMBIENTALS

Dades de participació

Estudiants matriculats en el grau:	296
Alumnat matriculat en els grups participants:	1.031
Nombre d'enquestes emplenades:	363
Percentatge de resposta:	35,21%

Gràfics de mitjanes

Mitjana del grau i mitjana mínima i màxima del professorat participant en l'enquesta

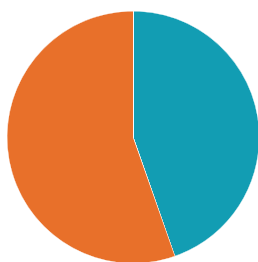


Taula de freqüències de les respostes (%)

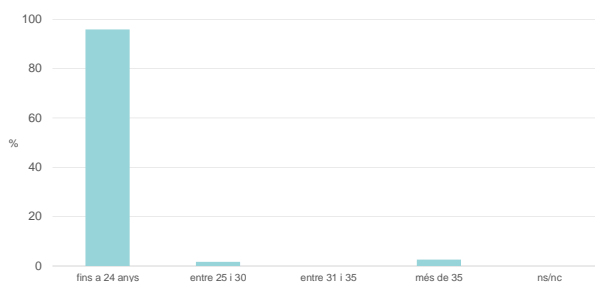
	Totalment en desacord	Escala de valoració										Totalment d'acord	Mitjana	Desviació
		nc	0	1	2	3	4	5	6	7	8			
1 En general, estic satisfet/a amb l'assignatura	n 1	18	10	9	12	11	35	51	55	71	31	59	6,66	2,70
%	0,3	5,0	2,8	2,5	3,3	3,0	9,6	14,0	15,2	19,6	8,5	16,3		
2 Les activitats formatives (classes magistrals, exercicis, seminaris, etc.) m'han resultat adequades per aprofitar l'assignatura	n 1	19	13	10	13	14	31	39	52	71	46	54	6,64	2,80
%	0,3	5,2	3,6	2,8	3,6	3,9	8,5	10,7	14,3	19,6	12,7	14,9		
3 Les activitats d'avaluació m'han semblat adequades per valorar el meu aprenentatge	n 3	16	10	9	6	13	37	46	68	70	35	50	6,69	2,58
%	0,8	4,4	2,8	2,5	1,7	3,6	10,2	12,7	18,7	19,3	9,6	13,8		
4 Hi ha hagut correspondència entre la feina exigida i el nombre de crèdits de l'assignatura	n 2	14	7	7	5	17	38	32	60	76	38	67	7,00	2,56
%	0,6	3,9	1,9	1,9	1,4	4,7	10,5	8,8	16,5	20,9	10,5	18,5		
5 El material d'estudi i de consulta proposat m'ha estat útil per a l'aprenentatge	n 4	25	12	10	8	10	41	46	44	54	39	70	6,60	2,95
%	1,1	6,9	3,3	2,8	2,2	2,8	11,3	12,7	12,1	14,9	10,7	19,3		

Resum de les dades identificatives de l'alumnat participant

SEXE



EDAT

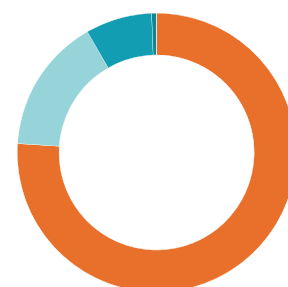


Edat mitjana: 19,7 anys

Edat mínima: 18 anys

Edat màxima: 39 anys

TREBALL



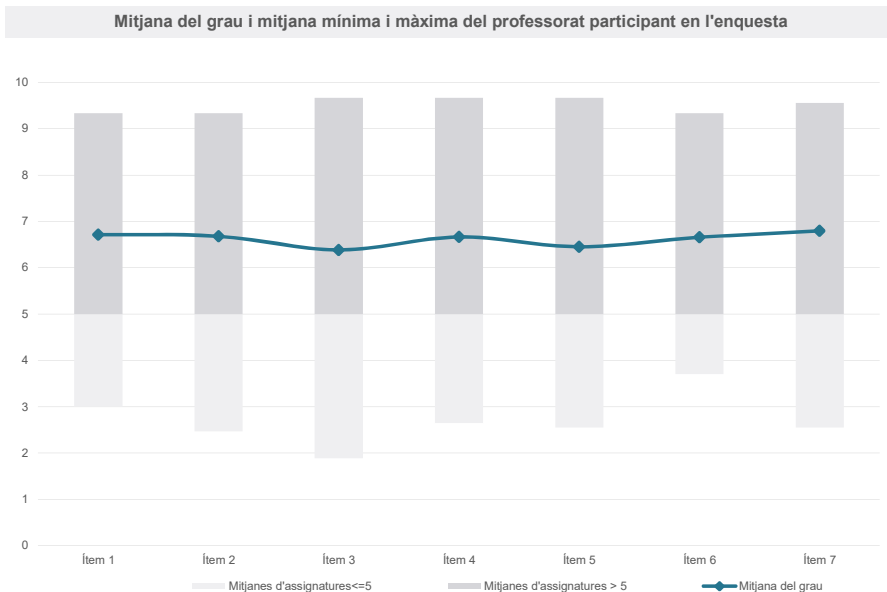
Grau

CIÈNCIES AMBIENTALS

Dades de participació

Estudiants matriculats en el grau:	296
Alumnat matriculat en els grups participants:	1.071
Nombre d'enquestes emplenades:	381
Percentatge de resposta:	35,57%

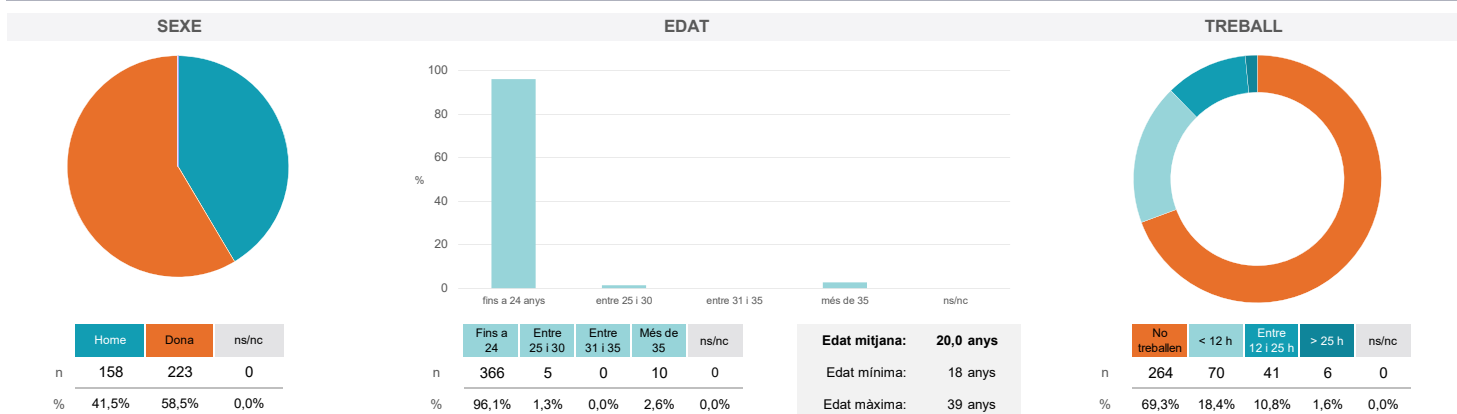
Gràfics de mitjanes



Taula de freqüències de les respostes (%)

	Totalment en desacord	Escala de valoració										Totalment d'acord	Mitjana	Desviació
		nc	0	1	2	3	4	5	6	7	8			
1 En general, estic satisfet/satisfeta amb l'assignatura.	n 0	15	13	10	8	20	41	40	64	63	45	62	6,72	2,68
2 M'han proporcionat informació suficient sobre l'adaptació de l'assignatura a un entorn no presencial.	n 1	22	9	13	22	14	30	45	49	45	52	79	6,68	2,94
3 Les activitats formatives realitzades durant el període de docència no presencial m'han resultat adequades per assolir l'aprenentatge.	n 1	31	15	14	17	11	33	37	52	63	37	70	6,38	3,10
4 El sistema d'avaluació ha estat convenientment adaptat per poder dur-lo a terme en un entorn virtual.	n 1	27	7	11	18	11	40	38	43	67	40	78	6,66	2,96
5 Els criteris i procediments d'avaluació s'han ajustat als resultats d'aprenentatge esperats de l'assignatura.	n 3	24	12	15	14	13	39	45	58	54	40	64	6,45	2,91
6 Hi ha hagut correspondència entre la feina exigida i el nombre de crèdits de l'assignatura.	n 2	24	10	11	9	12	43	47	56	49	45	73	6,66	2,87
7 El material d'estudi i de consulta proposat m'ha estat útil per a l'aprenentatge.	n 2	17	10	16	14	24	35	37	32	62	42	90	6,79	2,92

Resum de les dades identificatives de l'alumnat participant



Grau

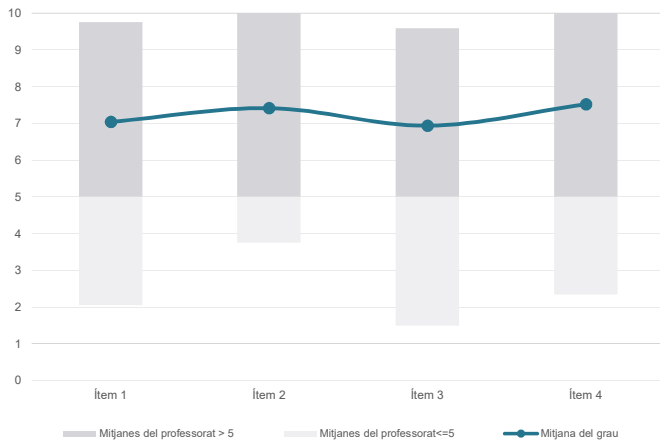
CIÈNCIES AMBIENTALS

Dades de participació

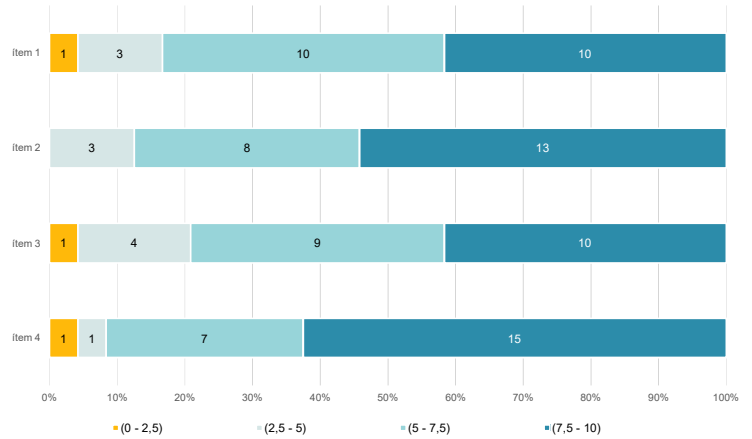
Estudiants matriculats en el grau:	296
Alumnat matriculat en els grups participants:	1.451
Nombre d'enquestes emplenades:	503
Percentatge de resposta:	34,67%

Gràfics de mitjanes

Mitjana del grau i mitjana mínima i màxima del professorat participant en l'enquesta



Distribució per intervals de les puntuacions mitjanes del professorat del grau que ha participat en l'enquesta

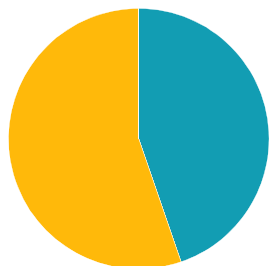


Taula de freqüències de les respostes (%)

	Totalment en desacord	Escala de valoració										Totalment d'acord	Mitjana	Desviació
		nc	0	1	2	3	4	5	6	7	8			
1 En general, estic satisfet/a amb l'activitat docent duta a terme pel professor/a de l'assignatura	n 3	27	9	9	16	17	41	44	69	90	75	103	7,04	2,76
%	0,6	5,4	1,8	1,8	3,2	3,4	8,2	8,7	13,7	17,9	14,9	20,5		
2 Manté un bon clima de comunicació i relació amb els estudiants	n 1	18	5	15	8	17	31	40	73	99	63	133	7,41	2,58
%	0,2	3,6	1,0	3,0	1,6	3,4	6,2	8,0	14,5	19,7	12,5	26,4		
3 Transmet amb claredat els continguts de l'assignatura	n 3	29	12	14	19	20	29	49	69	75	71	113	6,94	2,91
%	0,6	5,8	2,4	2,8	3,8	4,0	5,8	9,7	13,7	14,9	14,1	22,5		
4 Ha complert adequadament amb les seves tasques com a docent (pla docent, programa de l'assignatura, assistència, lliurament de qualificacions, etc.).	n 4	22	7	8	7	18	26	35	72	83	83	138	7,52	2,64
%	0,8	4,4	1,4	1,6	1,4	3,6	5,2	7,0	14,3	16,5	16,5	27,4		

Resum de les dades identificatives de l'alumnat participant

SEXE



	Home	Dona	ns/nc
n	225	278	0
%	44,7%	55,3%	0,0%

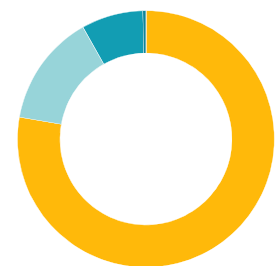
EDAT



	Fins a 24	Entre 25 i 30	Entre 31 i 35	Més de 35	ns/nc
n	485	8	0	10	0
%	96,4%	1,6%	0,0%	2,0%	0,0%

Edat mitjana:	19,6 anys
Edat mínima:	18 anys
Edat màxima:	39 anys

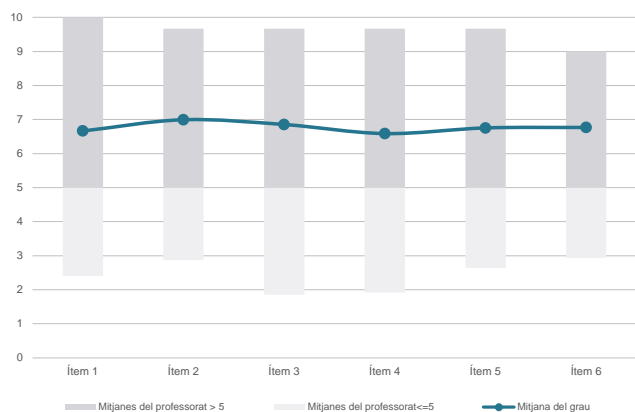
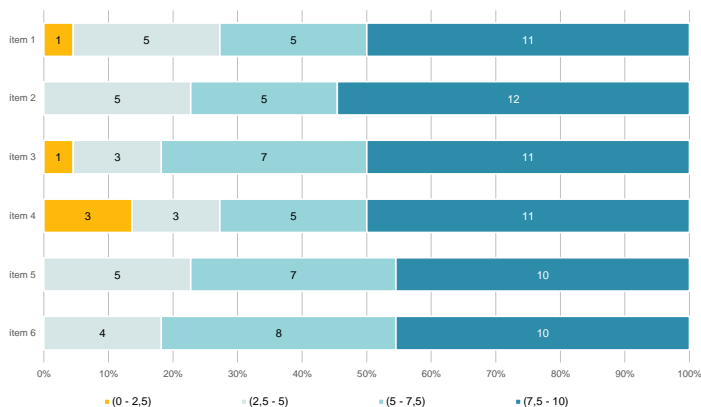
TREBALL



	No treballen	< 12 h	Entre 12 i 25 h	> 25 h	ns/nc
n	391	71	39	2	0
%	77,7%	14,1%	7,8%	0,4%	0,0%

Grau
CIÈNCIES AMBIENTALS
Dades de participació

Estudiants matriculats en el grau:	296
Alumnat matriculat en els grups participants:	1.141
Nombre d'enquestes emplenades:	415
Percentatge de resposta:	36,37%

Gràfics de mitjanes
Mitjana del grau i mitjana mínima i màxima del professorat participant en l'enquesta

Distribució per intervals de les puntuacions mitjanes del professorat del grau que ha participat en l'enquesta

Taula de freqüències de les respostes (%)

	nc	Escala de valoració										Mitjana	Desviació	
		0	1	2	3	4	5	6	7	8	9			10
1 En general, estic satisfet/satisfeta amb l'activitat docent duta a terme pel professor o professorat de l'assignatura.	28	16	14	17	19	27	44	44	58	57	91	6,66	3,09	
2 Ha complert adequadament amb les seves tasques com a docent (pla docent, programa de l'assignatura, seguiment de la docència, lliurament de qualificacions, etc.).	19	16	16	12	19	32	32	42	60	54	113	6,99	3,00	
3 Ha programat activitats i tasques adequades per treballar des del Campus Virtual o des d'un altre entorn virtual.	1	24	13	12	16	20	27	42	50	58	49	103	6,85	2,99
4 Ha usat videoconferències per impartir les classes, ja sigui de forma síncrona o asíncrona (Blackboard Collaborate, Skype o similar).	11	47	9	18	14	22	27	28	27	42	42	128	6,59	3,49
5 Ha fet ús d'altres recursos (materials, bibliografia, programari, vídeos, etc.) adequats per a l'aprenentatge a distància.	3	27	10	12	18	19	35	40	50	58	41	102	6,75	3,01
6 Ha ofert possibilitats de fer tutories i donar resposta a incidències sorgides en el transcurs de l'assignatura.	13	27	10	15	13	16	37	38	45	58	45	98	6,77	3,03

Resum de les dades identificatives de l'alumnat participant
