

INFORME AGREGAT  
**Ciències Ambientals**

**2018**  
**2019**

---

MÒDUL ASSIGNATURA

 1r Semestre

2n Semestre

---

MÒDUL PROFESSORAT

 1r Semestre

2n Semestre

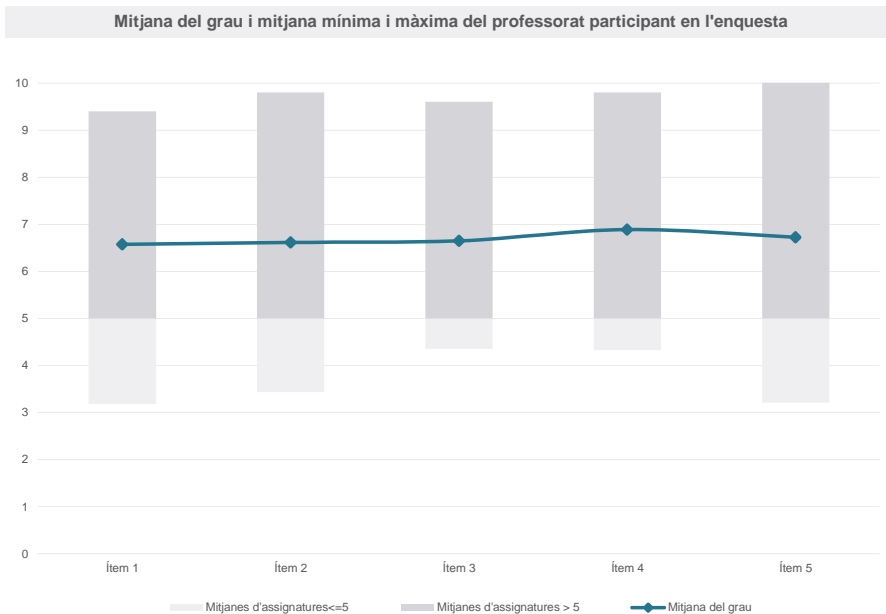
Grau

CIÈNCIES AMBIENTALS

Dades de participació

Estudiants matriculats en el grau:	305
Alumnat matriculat en els grups participants:	1.264
Nombre d'enquestes emplenades:	506
Percentatge de resposta:	40,03%

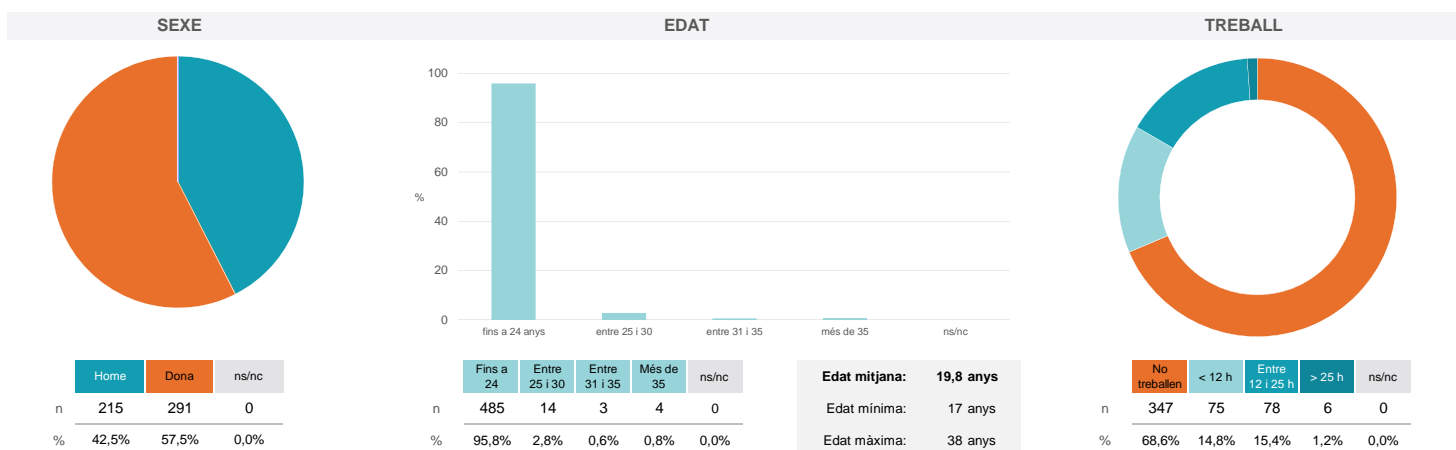
Gràfics de mitjanes



Taula de freqüències de les respostes (%)

	nc	Escala de valoració										Mitjana	Desviació	
		0	1	2	3	4	5	6	7	8	9			10
1 En general, estic satisfet/a amb l'assignatura	1	17	14	14	18	26	50	66	95	97	47	61	6,57	2,52
2 Les activitats formatives (classes magistrals, exercicis, seminaris, etc.) m'han resultat adequades per aprofitar l'assignatura	1	20	17	15	12	28	53	62	76	96	52	74	6,61	2,66
3 Les activitats d'avaluació m'han semblat adequades per valorar el meu aprenentatge	6	20	8	9	16	30	49	72	98	85	43	70	6,65	2,49
4 Hi ha hagut correspondència entre la feina exigida i el nombre de crèdits de l'assignatura	4	13	10	14	15	26	54	67	69	81	62	91	6,89	2,54
5 El material d'estudi i de consulta proposat m'ha estat útil per a l'aprenentatge	4	18	15	17	17	22	59	58	65	79	62	90	6,73	2,72

Resum de les dades identificatives de l'alumnat participant



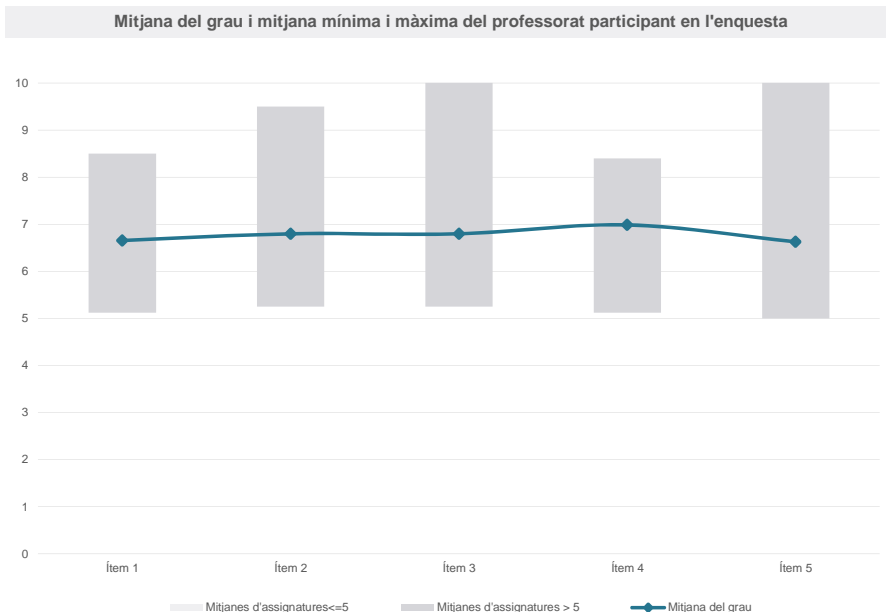
Grau

CIÈNCIES AMBIENTALS

Dades de participació

Estudiants matriculats en el grau:	309
Alumnat matriculat en els grups participants:	1.114
Nombre d'enquestes emplenades:	288
Percentatge de resposta:	25,85%

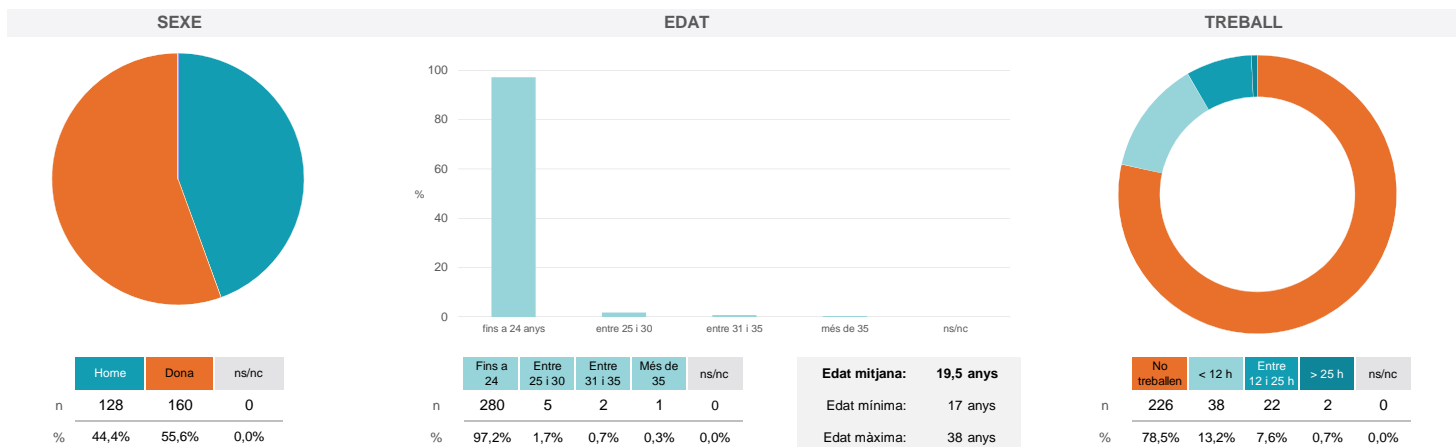
Gràfics de mitjanes



Taula de freqüències de les respostes (%)

	nc	Escala de valoració										Mitjana	Desviació	
		0	1	2	3	4	5	6	7	8	9			10
1 En general, estic satisfet/a amb l'assignatura	n 1	8	6	9	13	10	33	38	48	52	37	33	6,66	2,48
%	0,3	2,8	2,1	3,1	4,5	3,5	11,5	13,2	16,7	18,1	12,8	11,5		
2 Les activitats formatives (classes magistrals, exercicis, seminaris, etc.) m'han resultat adequades per aprofitar l'assignatura	n 1	6	11	9	6	14	30	39	41	47	39	45	6,80	2,57
%	0,3	2,1	3,8	3,1	2,1	4,9	10,4	13,5	14,2	16,3	13,5	15,6		
3 Les activitats d'avaluació m'han semblat adequades per valorar el meu aprenentatge	n 2	5	9	7	8	15	29	45	37	60	27	44	6,80	2,45
%	0,7	1,7	3,1	2,4	2,8	5,2	10,1	15,6	12,8	20,8	9,4	15,3		
4 Hi ha hagut correspondència entre la feina exigida i el nombre de crèdits de l'assignatura	n 4	8	8	5	11	13	23	35	42	43	42	54	6,99	2,60
%	1,4	2,8	2,8	1,7	3,8	4,5	8,0	12,2	14,6	14,9	14,6	18,8		
5 El material d'estudi i de consulta proposat m'ha estat útil per a l'aprenentatge	n 7	10	12	9	12	14	27	33	35	47	34	48	6,63	2,79
%	2,4	3,5	4,2	3,1	4,2	4,9	9,4	11,5	12,2	16,3	11,8	16,7		

Resum de les dades identificatives de l'alumnat participant



Grau

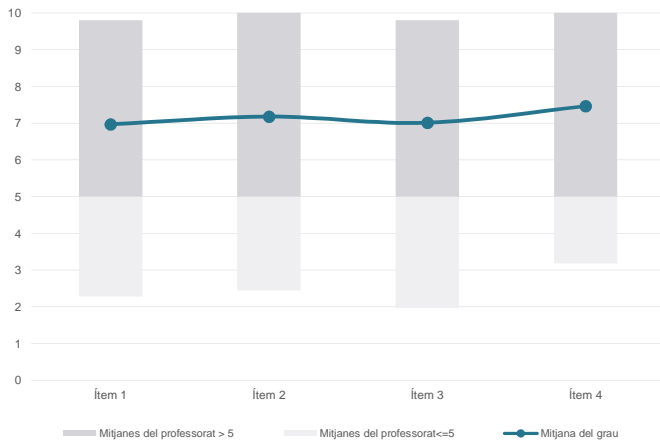
CIÈNCIES AMBIENTALS

Dades de participació

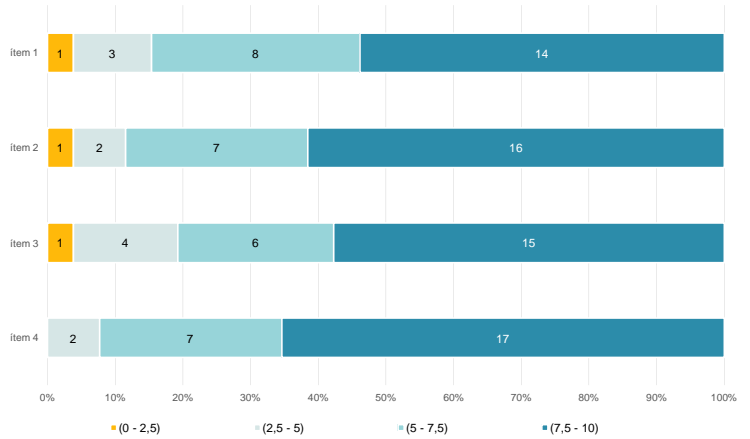
Estudiants matriculats en el grau:	305
Alumnat matriculat en els grups participants:	1.461
Nombre d'enquestes emplenades:	574
Percentatge de resposta:	39,29%

Gràfics de mitjanes

Mitjana del grau i mitjana mínima i màxima del professorat participant en l'enquesta



Distribució per intervals de les puntuacions mitjanes del professorat del grau que ha participat en l'enquesta

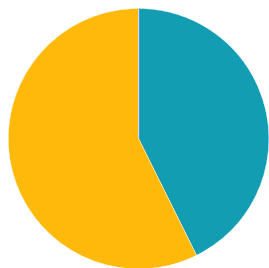


Taula de freqüències de les respostes (%)

	Totalment en desacord	Escala de valoració										Totalment d'acord	Mitjana	Desviació
		nc	0	1	2	3	4	5	6	7	8			
1 En general, estic satisfet/a amb l'activitat docent duta a terme pel professor/a de l'assignatura	n 1	20	21	13	16	34	54	54	70	78	78	135	6,97	2,80
	% 0,2	3,5	3,7	2,3	2,8	5,9	9,4	9,4	12,2	13,6	13,6	23,5		
2 Manté un bon clima de comunicació i relació amb els estudiants	n 0	23	13	19	24	14	38	60	70	78	74	161	7,18	2,83
	% ---	4,0	2,3	3,3	4,2	2,4	6,6	10,5	12,2	13,6	12,9	28,0		
3 Transmet amb claredat els continguts de l'assignatura	n 1	26	15	15	22	28	47	51	72	69	84	144	7,01	2,87
	% 0,2	4,5	2,6	2,6	3,8	4,9	8,2	8,9	12,5	12,0	14,6	25,1		
4 Ha completat adequadament amb les seves tasques com a docent (pla docent, programa de l'assignatura, assistència, lliurament de qualificacions, etc.).	n 4	13	15	8	13	23	46	46	74	89	75	168	7,46	2,58
	% 0,7	2,3	2,6	1,4	2,3	4,0	8,0	8,0	12,9	15,5	13,1	29,3		

Resum de les dades identificatives de l'alumnat participant

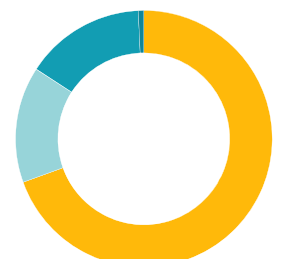
SEXE



EDAT



TREBALL



Edat mitjana: 19,6 anys

Edat mínima: 17 anys

Edat màxima: 38 anys

Grau

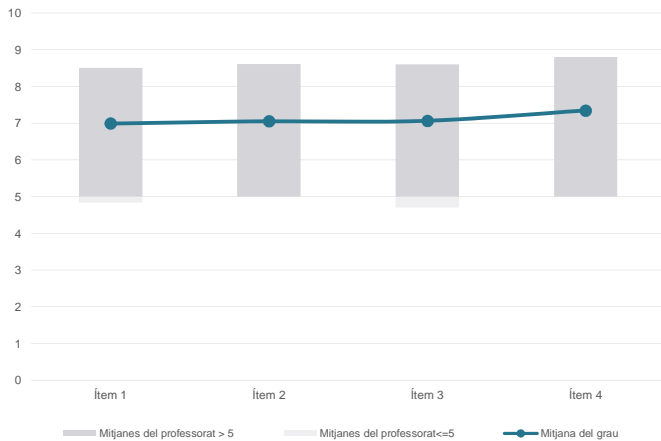
CIÈNCIES AMBIENTALS

Dades de participació

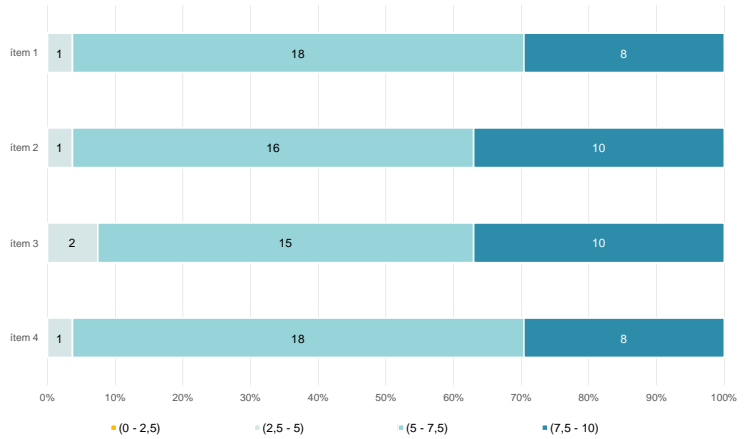
Estudiants matriculats en el grau:	309
Alumnat matriculat en els grups participants:	1.553
Nombre d'enquestes emplenades:	361
<b>Percentatge de resposta:</b>	<b>23,25%</b>

Gràfics de mitjanes

Mitjana del grau i mitjana mínima i màxima del professorat participant en l'enquesta



Distribució per intervals de les puntuacions mitjanes del professorat del grau que ha participat en l'enquesta

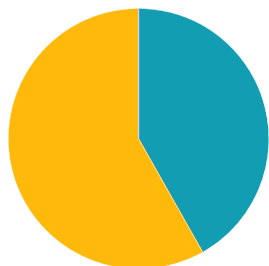


Taula de freqüències de les respostes (%)

		Escala de valoració											Mitjana	Desviació	
		nc	0	1	2	3	4	5	6	7	8	9			10
1 En general, estic satisfet/a amb l'activitat docent duta a terme pel professor/a de l'assignatura	n	0	8	6	13	10	12	37	44	56	70	38	67	6,99	2,48
	%	---	2,2	1,7	3,6	2,8	3,3	10,2	12,2	15,5	19,4	10,5	18,6		
2 Manté un bon clima de comunicació i relació amb els estudiants	n	0	12	7	9	8	8	36	45	62	61	38	75	7,05	2,55
	%	---	3,3	1,9	2,5	2,2	2,2	10,0	12,5	17,2	16,9	10,5	20,8		
3 Transmet amb claredat els continguts de l'assignatura	n	1	7	7	16	8	4	42	45	62	52	37	80	7,06	2,52
	%	0,3	1,9	1,9	4,4	2,2	1,1	11,6	12,5	17,2	14,4	10,2	22,2		
4 Ha complet adequadament amb les seves tasques com a docent (pla docent, programa de l'assignatura, assistència, lliurament de qualificacions, etc.).	n	2	5	7	5	6	15	39	40	48	65	39	90	7,35	2,38
	%	0,6	1,4	1,9	1,4	1,7	4,2	10,8	11,1	13,3	18,0	10,8	24,9		

Resum de les dades identificatives de l'alumnat participant

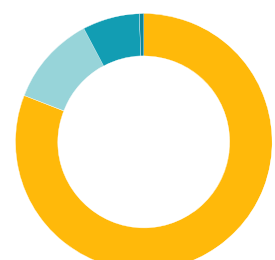
SEXE



EDAT



TREBALL



Edat mitjana: 19,4 anys

Edat mínima: 17 anys

Edat màxima: 38 anys