


INFORME AGREGAT  
**Ciències Ambientals**

**2017**  
**2018**


---

MÒDUL ASSIGNATURA

 1r Semestre  
2n Semestre

---

MÒDUL PROFESSORAT

 1r Semestre  
2n Semestre

Grau

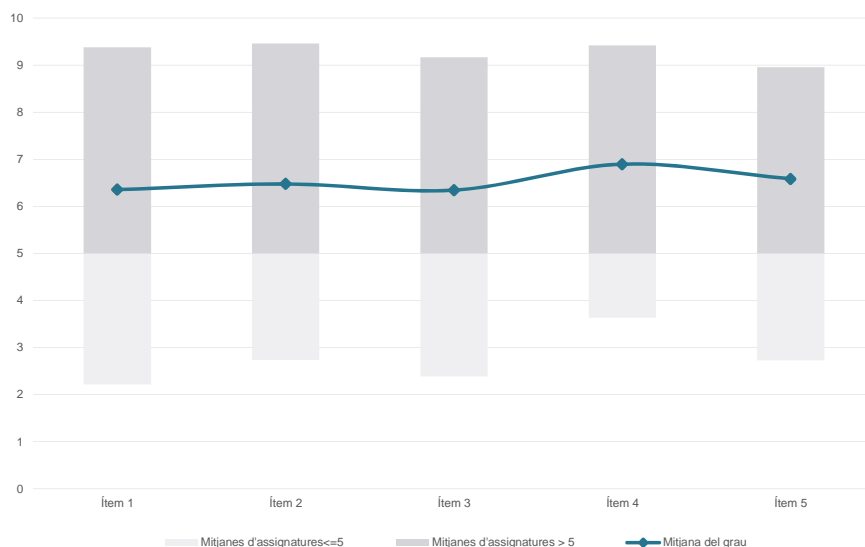
CIÈNCIES AMBIENTALS

Dades de participació

Estudiants matriculats en el grau:	346
Alumnat matriculat en els grups participants:	1.361
Nombre d'enquestes emplenades:	546
Percentatge de resposta:	40,12%

Gràfics de mitjanes

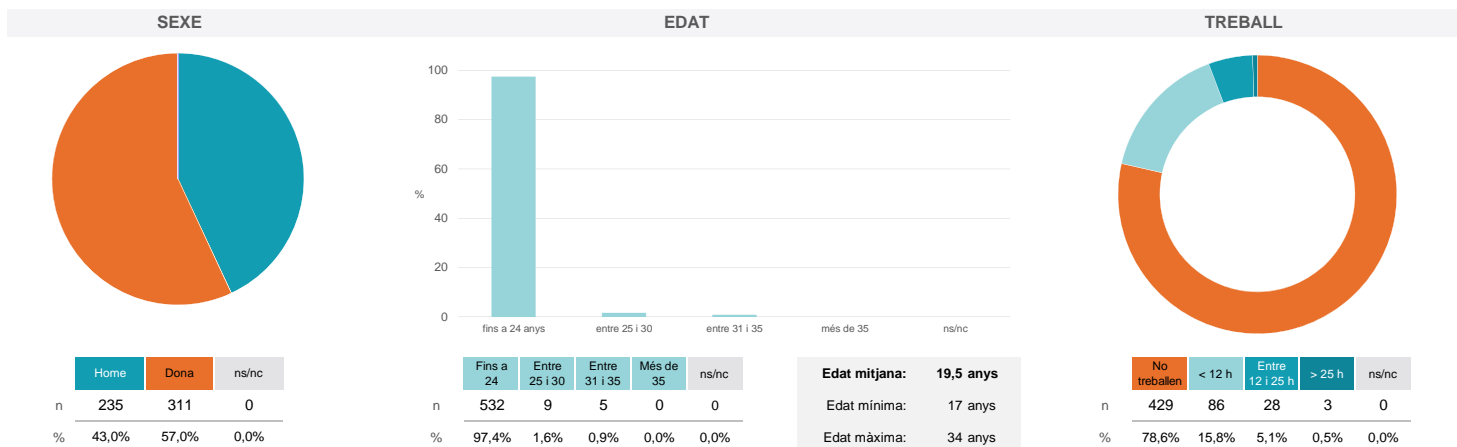
Mitjana del grau i mitjana mínima i màxima del professorat participant en l'enquesta



Taula de freqüències de les respostes (%)

	Totalment en desacord	Escala de valoració										Totalment d'acord	Mitjana	Desviació
		nc	0	1	2	3	4	5	6	7	8			
1 En general, estic satisfet/a amb l'assignatura	n 4	17	9	23	15	33	89	71	91	99	37	58	6,36	2,45
%	0,7	3,1	1,6	4,2	2,7	6,0	16,3	13,0	16,7	18,1	6,8	10,6		
2 Les activitats formatives (classes magistrals, exercicis, seminaris, etc.) m'han resultat adequades per aprofitar l'assignatura	n 5	17	17	22	21	23	68	81	80	86	46	80	6,48	2,63
%	0,9	3,1	3,1	4,0	3,8	4,2	12,5	14,8	14,7	15,8	8,4	14,7		
3 Les activitats d'avaluació m'han semblat adequades per valorar el meu aprenentatge	n 7	17	13	22	24	38	65	78	87	85	43	67	6,35	2,56
%	1,3	3,1	2,4	4,0	4,4	7,0	11,9	14,3	15,9	15,6	7,9	12,3		
4 Hi ha hagut correspondència entre la feina exigida i el nombre de crèdits de l'assignatura	n 10	12	13	15	18	30	53	55	90	96	54	100	6,90	2,54
%	1,8	2,2	2,4	2,7	3,3	5,5	9,7	10,1	16,5	17,6	9,9	18,3		
5 El material d'estudi i de consulta proposat m'ha estat útil per a l'aprenentatge	n 17	16	13	17	22	33	64	60	81	93	53	77	6,58	2,59
%	3,1	2,9	2,4	3,1	4,0	6,0	11,7	11,0	14,8	17,0	9,7	14,1		

Resum de les dades identificatives de l'alumnat participant



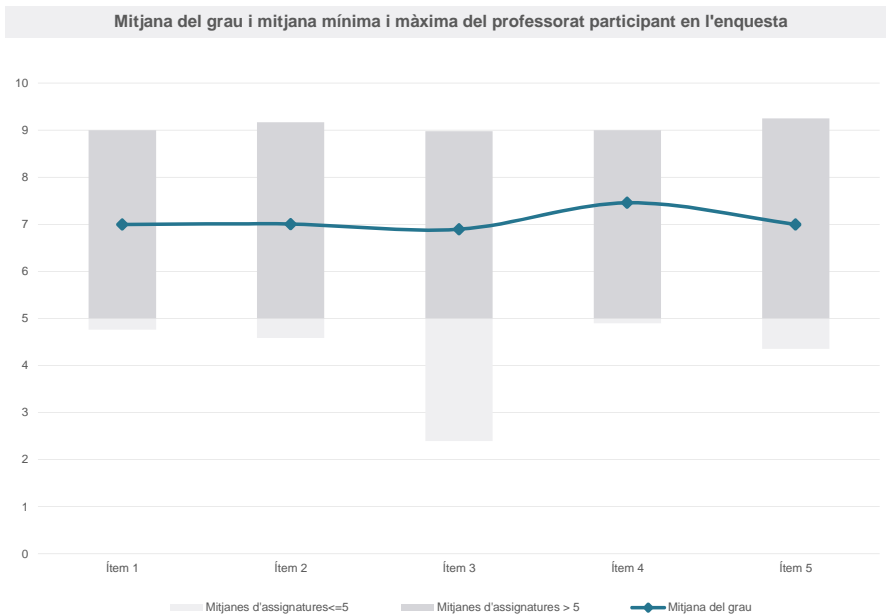
Grau

CIÈNCIES AMBIENTALS

Dades de participació

Estudiants matriculats en el grau:	348
Alumnat matriculat en els grups participants:	1.222
Nombre d'enquestes emplenades:	375
Percentatge de resposta:	30,69%

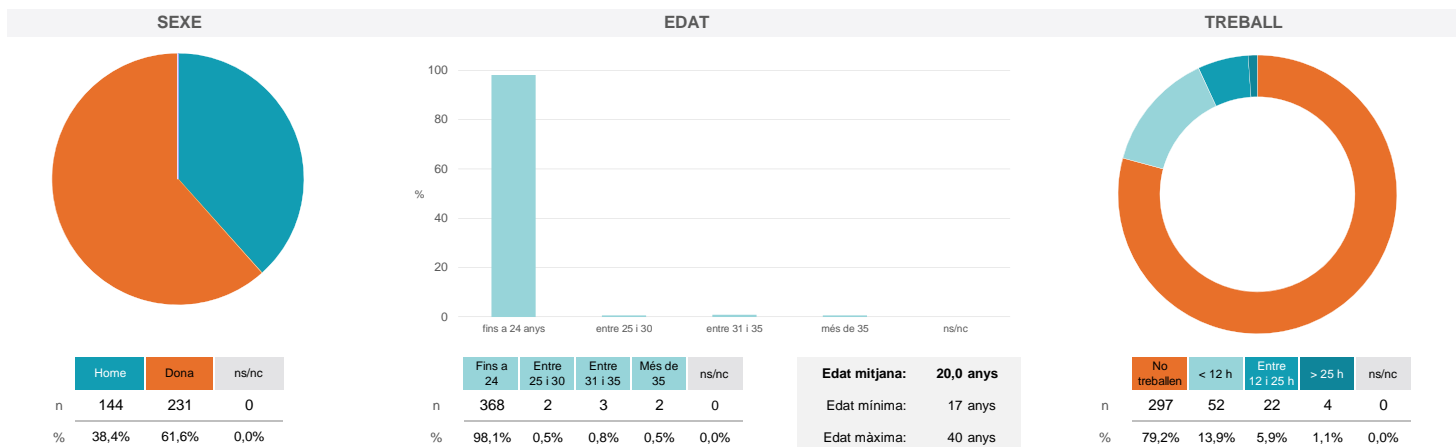
Gràfics de mitjanes



Taula de freqüències de les respostes (%)

	nc	Escala de valoració										Mitjana	Desviació	
		0	1	2	3	4	5	6	7	8	9			10
1 En general, estic satisfet/a amb l'assignatura	2	7	12	7	10	17	31	41	71	68	47	62	6,99	2,45
2 Les activitats formatives (classes magistrals, exercicis, seminaris, etc.) m'han resultat adequades per aprofitar l'assignatura	2	5	7	9	17	16	34	47	61	67	42	68	7,01	2,41
3 Les activitats d'avaluació m'han semblat adequades per valorar el meu aprenentatge	5	9	8	9	19	21	30	42	59	58	45	70	6,89	2,59
4 Hi ha hagut correspondència entre la feina exigida i el nombre de crèdits de l'assignatura	4	7	6	5	4	12	26	34	73	73	49	82	7,46	2,28
5 El material d'estudi i de consulta proposat m'ha estat útil per a l'aprenentatge	4	14	8	5	13	16	28	40	63	72	42	70	7,00	2,58

Resum de les dades identificatives de l'alumnat participant



Grau

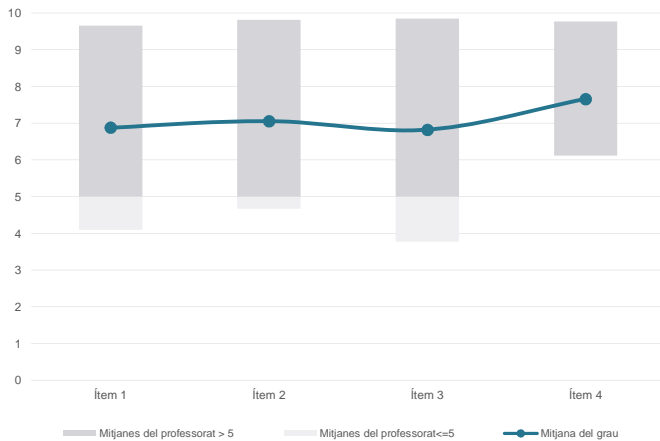
CIÈNCIES AMBIENTALS

Dades de participació

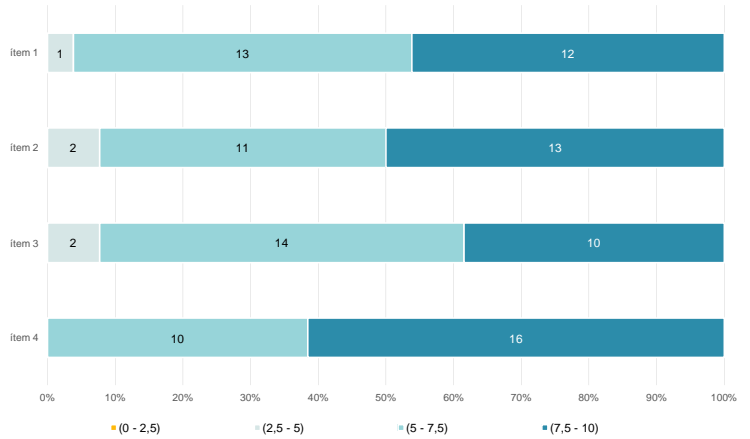
Estudiants matriculats en el grau:	346
Alumnat matriculat en els grups participants:	1.524
Nombre d'enquestes emplenades:	619
Percentatge de resposta:	40,62%

Gràfics de mitjanes

Mitjana del grau i mitjana mínima i màxima del professorat participant en l'enquesta



Distribució per intervals de les puntuacions mitjanes del professorat del grau que ha participat en l'enquesta

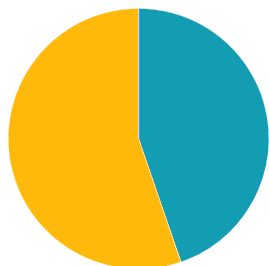


Taula de freqüències de les respostes (%)

		Escala de valoració											Mitjana	Desviació	
		nc	0	1	2	3	4	5	6	7	8	9			10
1 En general, estic satisfet/a amb l'activitat docent duta a terme pel professor/a de l'assignatura	n	1	10	11	15	21	35	76	75	105	101	57	112	6,88	2,42
	%	0,2	1,6	1,8	2,4	3,4	5,7	12,3	12,1	17,0	16,3	9,2	18,1		
2 Manté un bon clima de comunicació i relació amb els estudiants	n	1	13	12	16	20	35	60	57	105	100	62	138	7,05	2,54
	%	0,2	2,1	1,9	2,6	3,2	5,7	9,7	9,2	17,0	16,2	10,0	22,3		
3 Transmet amb claredat els continguts de l'assignatura	n	1	8	22	22	27	33	52	76	102	97	60	119	6,82	2,59
	%	0,2	1,3	3,6	3,6	4,4	5,3	8,4	12,3	16,5	15,7	9,7	19,2		
4 Ha complet adequadament amb les seves tasques com a docent (pla docent, programa de l'assignatura, assistència, lliurament de qualificacions, etc.).	n	3	5	8	11	12	19	54	40	97	109	96	165	7,66	2,26
	%	0,5	0,8	1,3	1,8	1,9	3,1	8,7	6,5	15,7	17,6	15,5	26,7		

Resum de les dades identificatives de l'alumnat participant

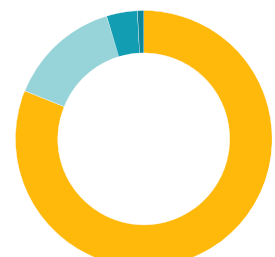
SEXE



EDAT



TREBALL



Edat mitjana: 19,5 anys

Edat mínima: 17 anys

Edat màxima: 34 anys

Grau

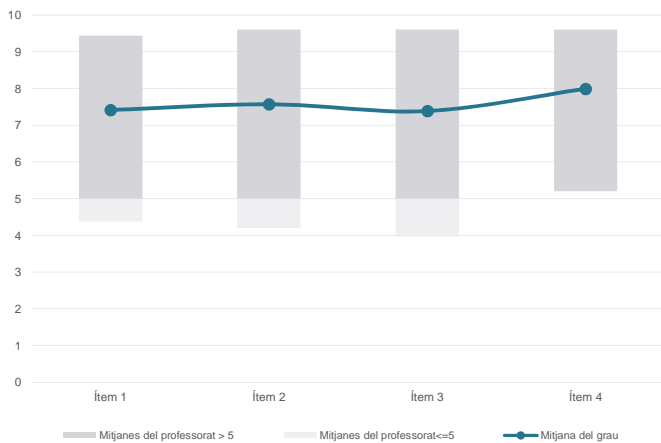
CIÈNCIES AMBIENTALS

Dades de participació

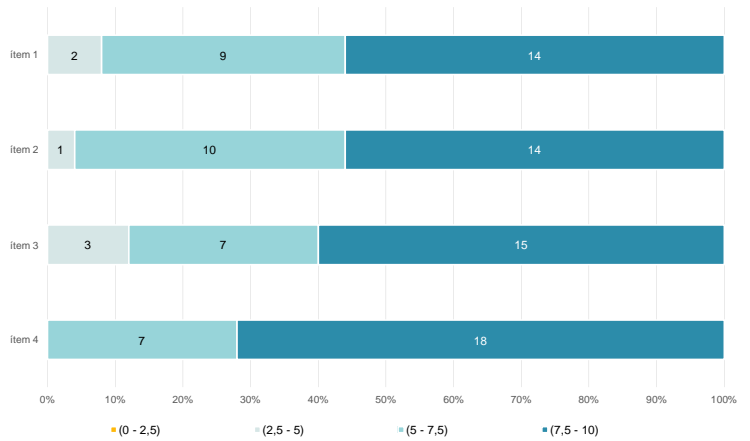
Estudiants matriculats en el grau:	348
Alumnat matriculat en els grups participants:	1.427
Nombre d'enquestes emplenades:	406
<b>Percentatge de resposta:</b>	<b>28,45%</b>

Gràfics de mitjanes

Mitjana del grau i mitjana mínima i màxima del professorat participant en l'enquesta



Distribució per intervals de les puntuacions mitjanes del professorat del grau que ha participat en l'enquesta

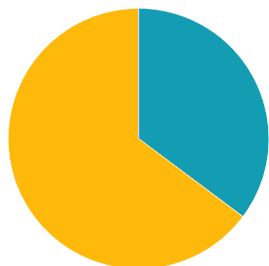


Taula de freqüències de les respostes (%)

	Totalment en desacord	Escala de valoració										Totalment d'acord	Mitjana	Desviació
		nc	0	1	2	3	4	5	6	7	8			
1 En general, estic satisfet/a amb l'activitat docent duta a terme pel professor/a de l'assignatura	n 3	12	8	5	8	9	40	40	47	69	62	103	7,41	2,53
	% 0,7	3,0	2,0	1,2	2,0	2,2	9,9	9,9	11,6	17,0	15,3	25,4		
2 Manté un bon clima de comunicació i relació amb els estudiants	n 3	9	1	8	9	14	34	41	52	59	62	114	7,57	2,40
	% 0,7	2,2	0,2	2,0	2,2	3,4	8,4	10,1	12,8	14,5	15,3	28,1		
3 Transmet amb claredat els continguts de l'assignatura	n 4	12	6	9	13	15	24	40	48	75	51	109	7,38	2,60
	% 1,0	3,0	1,5	2,2	3,2	3,7	5,9	9,9	11,8	18,5	12,6	26,8		
4 Ha completat adequadament amb les seves tasques com a docent (pla docent, programa de l'assignatura, assistència, lliurament de qualificacions, etc.).	n 2	6	4	2	6	5	25	31	44	92	64	125	7,99	2,13
	% 0,5	1,5	1,0	0,5	1,5	1,2	6,2	7,6	10,8	22,7	15,8	30,8		

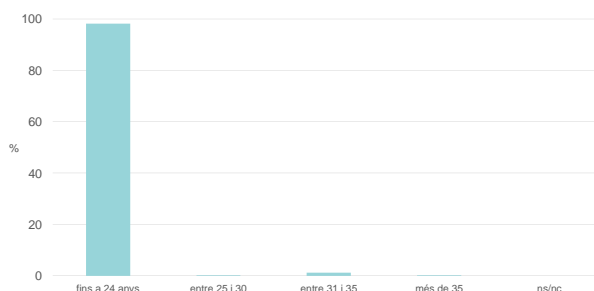
Resum de les dades identificatives de l'alumnat participant

SEXE



	Home	Dona	ns/nc
n	143	263	0
%	35,2%	64,8%	0,0%

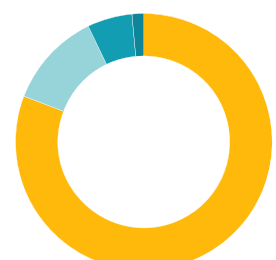
EDAT



	Fins a 24	Entre 25 i 30	Entre 31 i 35	Més de 35	ns/nc
n	399	1	5	1	0
%	98,3%	0,2%	1,2%	0,2%	0,0%

Edat mitjana: 19,8 anys  
Edat mínima: 17 anys  
Edat màxima: 38 anys

TREBALL



	No treballen	< 12 h	Entre 12 i 25 h	> 25 h	ns/nc
n	328	49	23	6	0
%	80,8%	12,1%	5,7%	1,5%	0,0%