

INFORME AGREGAT
Ciències Ambientals

2016
2017

MÒDUL ASSIGNATURA

 1r Semestre

2n Semestre

MÒDUL PROFESSORAT

 1r Semestre

2n Semestre

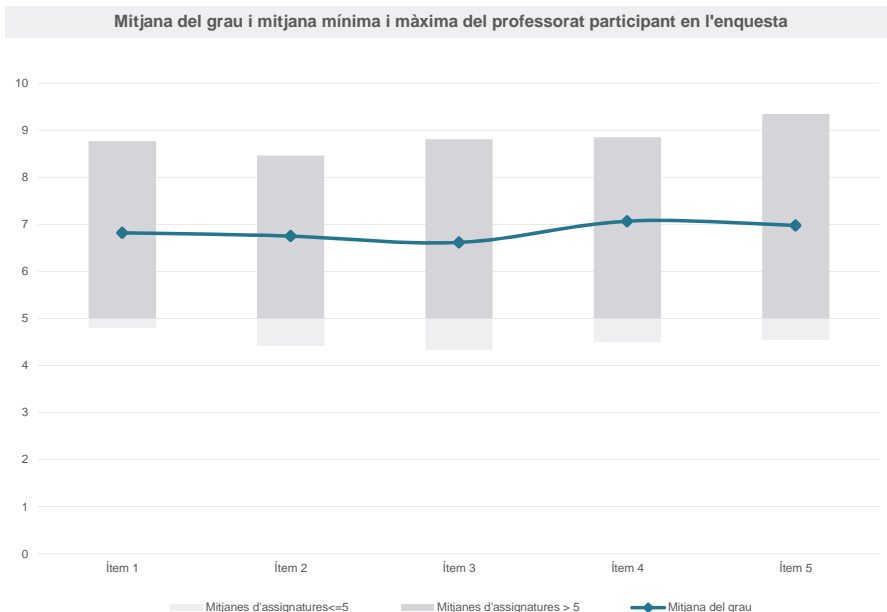
Grau

CIÈNCIES AMBIENTALS

Dades de participació

Estudiants matriculats en el grau:	364
Alumnat matriculat en els grups participants:	1.316
Nombre d'enquestes emplenades:	366
Percentatge de resposta:	27,81%

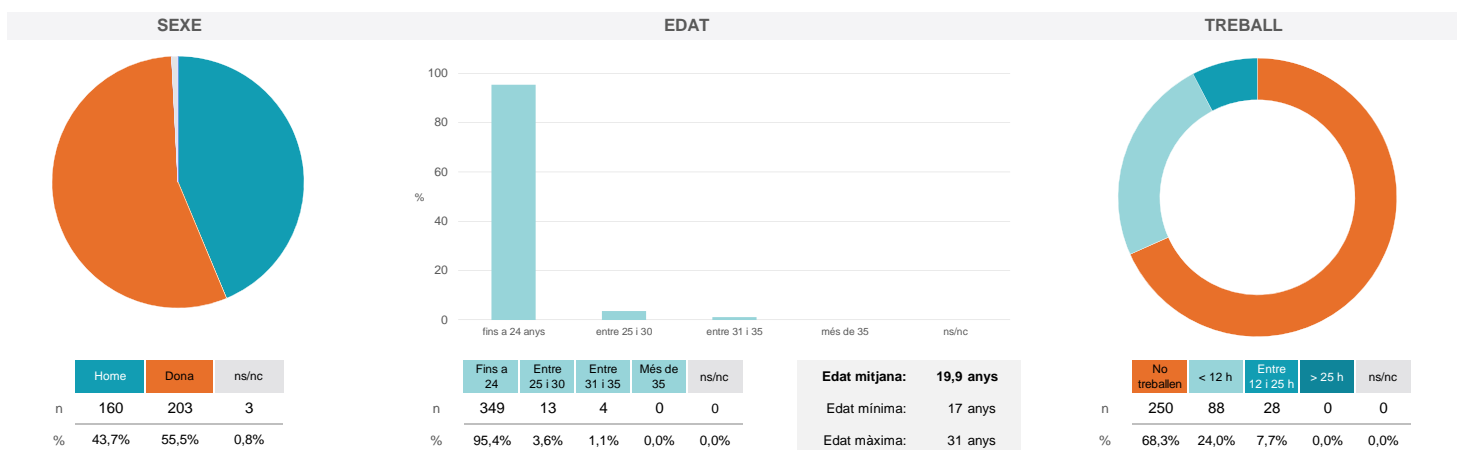
Gràfics de mitjanes



Taula de freqüències de les respostes (%)

	nc	Escala de valoració										Mitjana	Desviació	
		0	1	2	3	4	5	6	7	8	9			10
1 En general, estic satisfet/a amb l'assignatura	2	13	6	7	9	14	43	42	72	68	35	55	6,82	2,46
2 Les activitats formatives (classes magistrals, exercicis, seminaris, etc.) m'han resultat adequades per aprofitar l'assignatura	1	10	7	8	13	14	45	49	69	61	35	54	6,75	2,44
3 Les activitats d'avaluació m'han semblat adequades per valorar el meu aprenentatge	2	13	8	9	12	17	42	51	74	52	32	54	6,62	2,53
4 Hi ha hagut correspondència entre la feina exigida i el nombre de crèdits de l'assignatura	3	12	4	9	12	12	32	47	58	66	27	84	7,07	2,55
5 El material d'estudi i de consulta proposat m'ha estat útil per a l'aprenentatge	5	10	8	12	4	6	50	44	59	64	28	76	6,98	2,53

Resum de les dades identificatives de l'alumnat participant



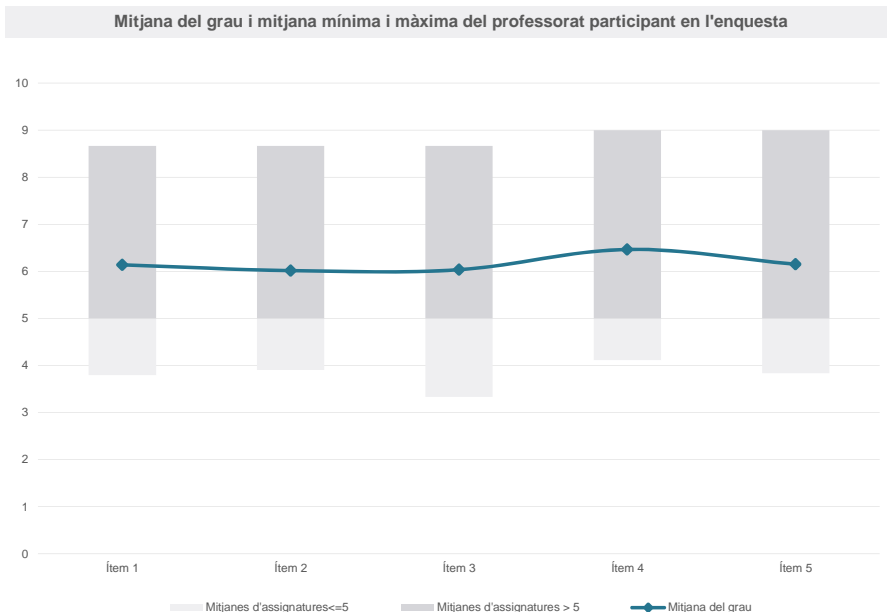
Grau

CIÈNCIES AMBIENTALS

Dades de participació

Estudiants matriculats en el grau:	366
Alumnat matriculat en els grups participants:	1.309
Nombre d'enquestes emplenades:	453
Percentatge de resposta:	34,61%

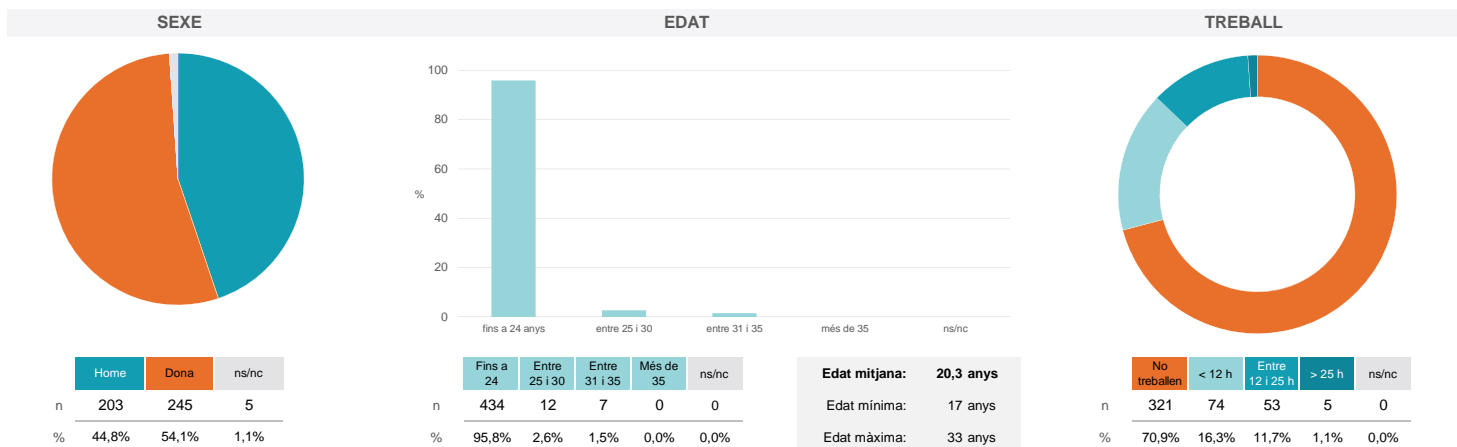
Gràfics de mitjanes



Taula de freqüències de les respostes (%)

	nc	Escala de valoració										Mitjana	Desviació	
		0	1	2	3	4	5	6	7	8	9			10
1 En general, estic satisfet/a amb l'assignatura	3	25	18	18	22	33	44	49	74	73	44	50	6,14	2,82
2 Les activitats formatives (classes magistrals, exercicis, seminaris, etc.) m'han resultat adequades per aprofitar l'assignatura	3	25	29	21	16	28	55	47	60	77	37	55	6,02	2,93
3 Les activitats d'avaluació m'han semblat adequades per valorar el meu aprenentatge	4	29	17	15	25	24	62	49	77	65	31	55	6,04	2,83
4 Hi ha hagut correspondència entre la feina exigida i el nombre de crèdits de l'assignatura	5	30	9	16	16	24	50	41	72	75	38	77	6,47	2,88
5 El material d'estudi i de consulta proposat m'ha estat útil per a l'aprenentatge	5	30	16	20	16	26	57	40	74	72	42	55	6,15	2,88

Resum de les dades identificatives de l'alumnat participant



Grau

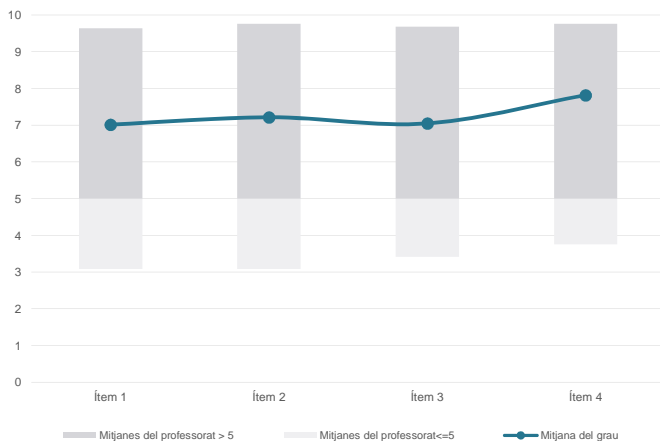
CIÈNCIES AMBIENTALS

Dades de participació

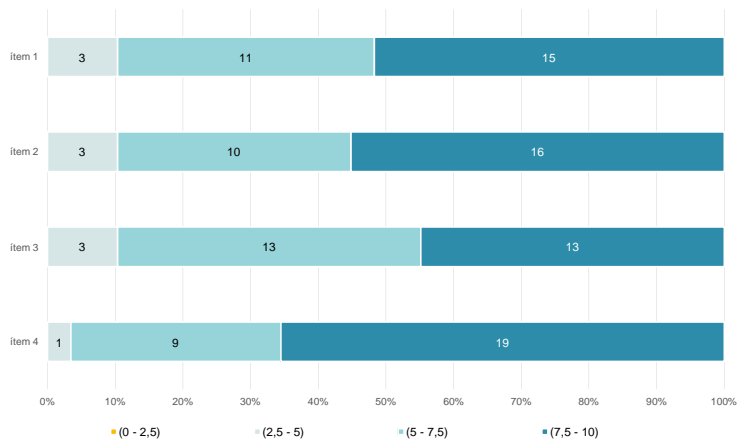
Estudiants matriculats en el grau:	364
Alumnat matriculat en els grups participants:	1.777
Nombre d'enquestes emplenades:	434
Percentatge de resposta:	24,42%

Gràfics de mitjanes

Mitjana del grau i mitjana mínima i màxima del professorat participant en l'enquesta



Distribució per intervals de les puntuacions mitjanes del professorat del grau que ha participat en l'enquesta

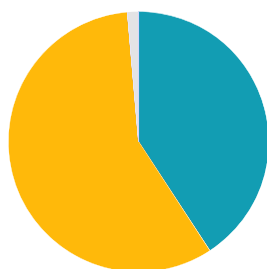


Taula de freqüències de les respostes (%)

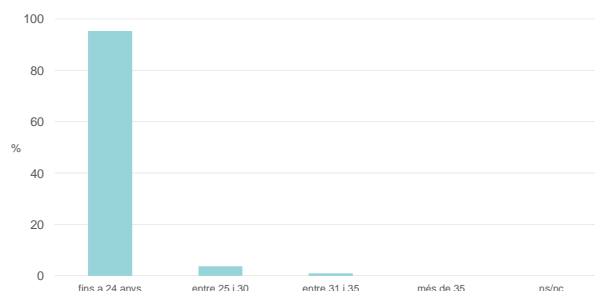
		Escala de valoració											Mitjana	Desviació	
		nc	0	1	2	3	4	5	6	7	8	9			10
1 En general, estic satisfet/a amb l'activitat docent duta a terme pel professor/a de l'assignatura	n	0	15	15	11	10	12	44	42	69	71	44	101	7,01	2,72
	%	---	3,5	3,5	2,5	2,3	2,8	10,1	9,7	15,9	16,4	10,1	23,3		
2 Manté un bon clima de comunicació i relació amb els estudiants	n	1	13	8	14	20	13	39	32	56	67	50	121	7,21	2,74
	%	0,2	3,0	1,8	3,2	4,6	3,0	9,0	7,4	12,9	15,4	11,5	27,9		
3 Transmet amb claredat els continguts de l'assignatura	n	0	12	14	13	13	14	45	41	67	60	47	108	7,05	2,71
	%	---	2,8	3,2	3,0	3,0	3,2	10,4	9,4	15,4	13,8	10,8	24,9		
4 Ha completat adequadament amb les seves tasques com a docent (pla docent, programa de l'assignatura, assistència, lliurament de qualificacions, etc.).	n	4	8	7	5	7	6	38	30	53	75	52	149	7,82	2,39
	%	0,9	1,8	1,6	1,2	1,6	1,4	8,8	6,9	12,2	17,3	12,0	34,3		

Resum de les dades identificatives de l'alumnat participant

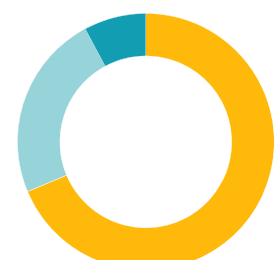
SEXE



EDAT



TREBALL



Edat mitjana: 19,7 anys

Edat mínima: 17 anys

Edat màxima: 31 anys

Grau

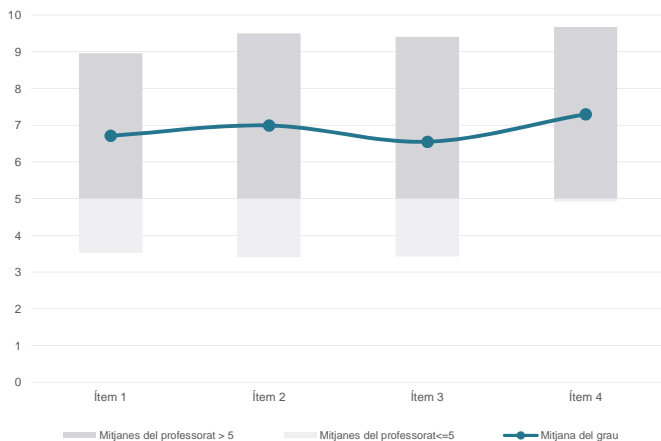
CIÈNCIES AMBIENTALS

Dades de participació

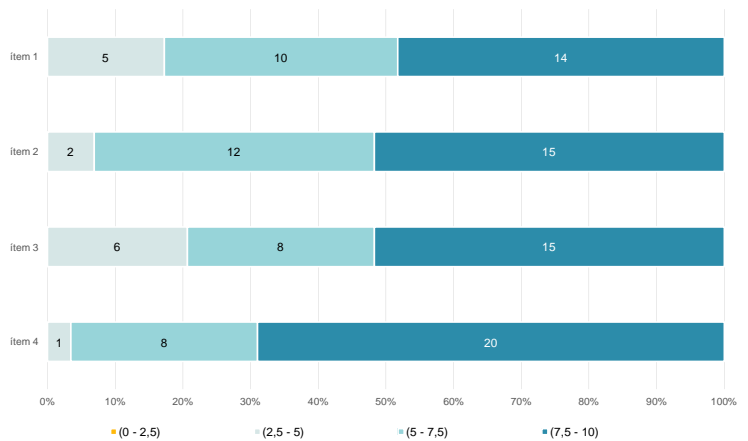
Estudiants matriculats en el grau:	366
Alumnat matriculat en els grups participants:	1.755
Nombre d'enquestes emplenades:	527
Percentatge de resposta:	30,03%

Gràfics de mitjanes

Mitjana del grau i mitjana mínima i màxima del professorat participant en l'enquesta



Distribució per intervals de les puntuacions mitjanes del professorat del grau que ha participat en l'enquesta

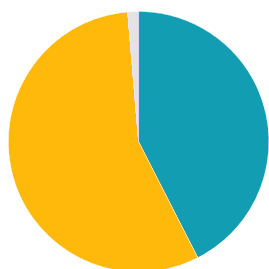


Taula de freqüències de les respostes (%)

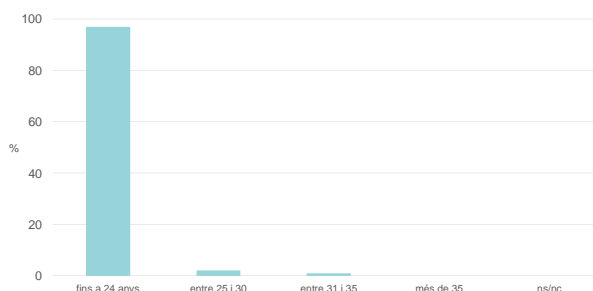
		Totalment en desacord		Escala de valoració										Totalment d'acord		Mitjana	Desviació
		nc	0	1	2	3	4	5	6	7	8	9	10				
1 En general, estic satisfet/a amb l'activitat docent duta a terme pel professor/a de l'assignatura	n	1	24	18	20	25	11	50	51	78	93	53	103			6,71	2,85
	%	0,2	4,6	3,4	3,8	4,7	2,1	9,5	9,7	14,8	17,6	10,1	19,5				
2 Manté un bon clima de comunicació i relació amb els estudiants	n	1	29	16	17	14	17	39	46	74	76	60	138			6,99	2,95
	%	0,2	5,5	3,0	3,2	2,7	3,2	7,4	8,7	14,0	14,4	11,4	26,2				
3 Transmet amb claredat els continguts de l'assignatura	n	1	35	22	18	17	16	46	58	80	73	61	100			6,55	3,00
	%	0,2	6,6	4,2	3,4	3,2	3,0	8,7	11,0	15,2	13,9	11,6	19,0				
4 Ha complet adequadament amb les seves tasques com a docent (pla docent, programa de l'assignatura, assistència, lliurament de qualificacions, etc.).	n	5	18	15	10	17	12	43	36	73	95	58	145			7,30	2,72
	%	0,9	3,4	2,8	1,9	3,2	2,3	8,2	6,8	13,9	18,0	11,0	27,5				

Resum de les dades identificatives de l'alumnat participant

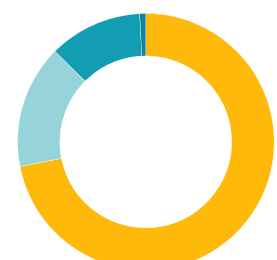
SEXE



EDAT



TREBALL



Edat mitjana: 20,1 anys

Edat mínima: 17 anys

Edat màxima: 33 anys