

INFORME AGREGAT
Ciències Ambientals

2015
2016

MÒDUL ASSIGNATURA

 1r Semestre

2n Semestre

MÒDUL PROFESSORAT

 1r Semestre

2n Semestre

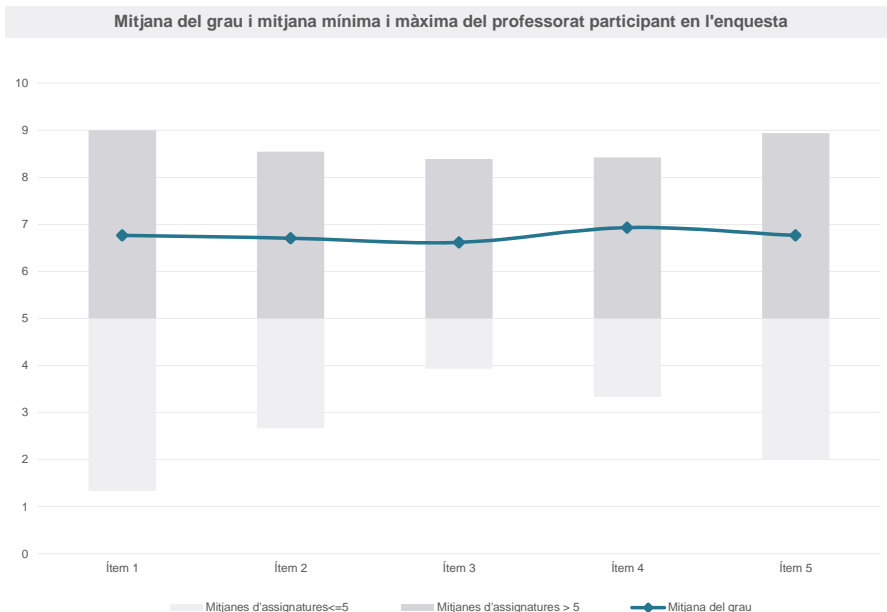
Grau

CIÈNCIES AMBIENTALS

Dades de participació

Estudiants matriculats en el grau:	374
Alumnat matriculat en els grups participants:	1.480
Nombre d'enquestes emplenades:	258
Percentatge de resposta:	17,43%

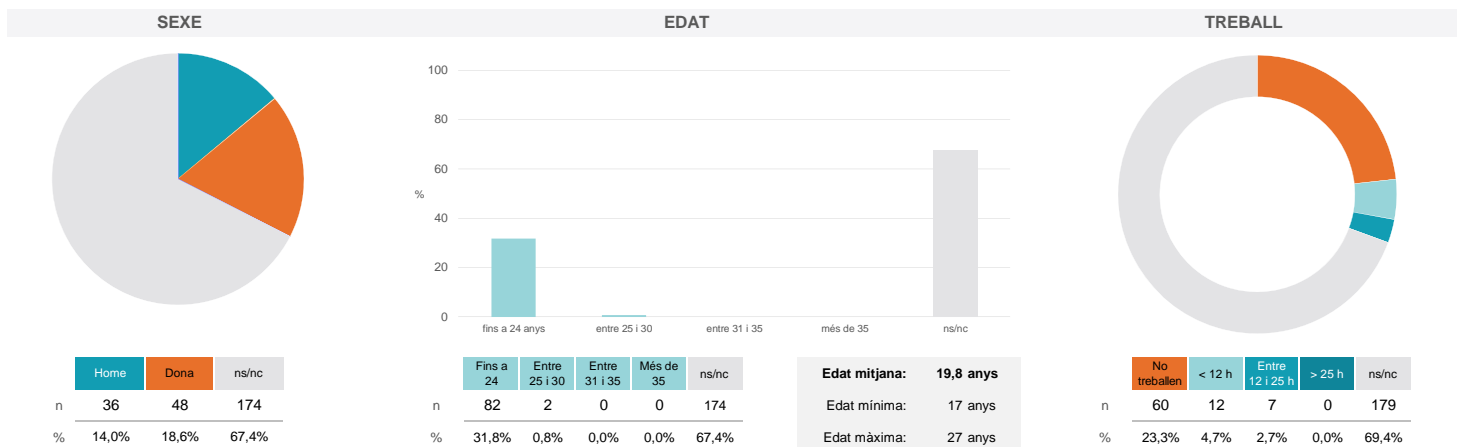
Gràfics de mitjanes



Taula de freqüències de les respostes (%)

	nc	Escala de valoració										Mitjana	Desviació	
		0	1	2	3	4	5	6	7	8	9			10
1 En general, estic satisfet/a amb l'assignatura	0	3	5	12	5	15	18	40	52	51	30	27	6,77	2,30
2 Les activitats formatives (classes magistrals, exercicis, seminaris, etc.) m'han resultat adequades per aprofitar l'assignatura	0	1	12	7	7	17	25	32	49	51	23	34	6,71	2,40
3 Les activitats d'avaluació m'han semblat adequades per valorar el meu aprenentatge	0	7	7	4	9	17	35	23	46	61	16	33	6,62	2,45
4 Hi ha hagut correspondència entre la feina exigida i el nombre de crèdits de l'assignatura	0	3	8	3	10	12	29	25	50	52	25	41	6,93	2,37
5 El material d'estudi i de consulta proposat m'ha estat útil per a l'aprenentatge	0	11	7	6	3	10	27	37	45	44	27	41	6,76	2,59

Resum de les dades identificatives de l'alumnat participant



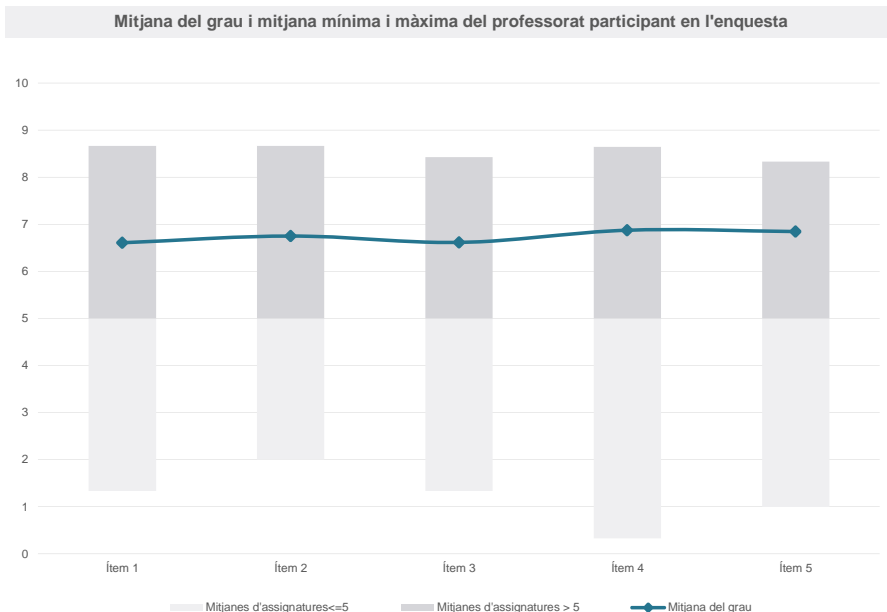
Grau

CIÈNCIES AMBIENTALS

Dades de participació

Estudiants matriculats en el grau:	282
Alumnat matriculat en els grups participants:	1.344
Nombre d'enquestes emplenades:	207
Percentatge de resposta:	15,40%

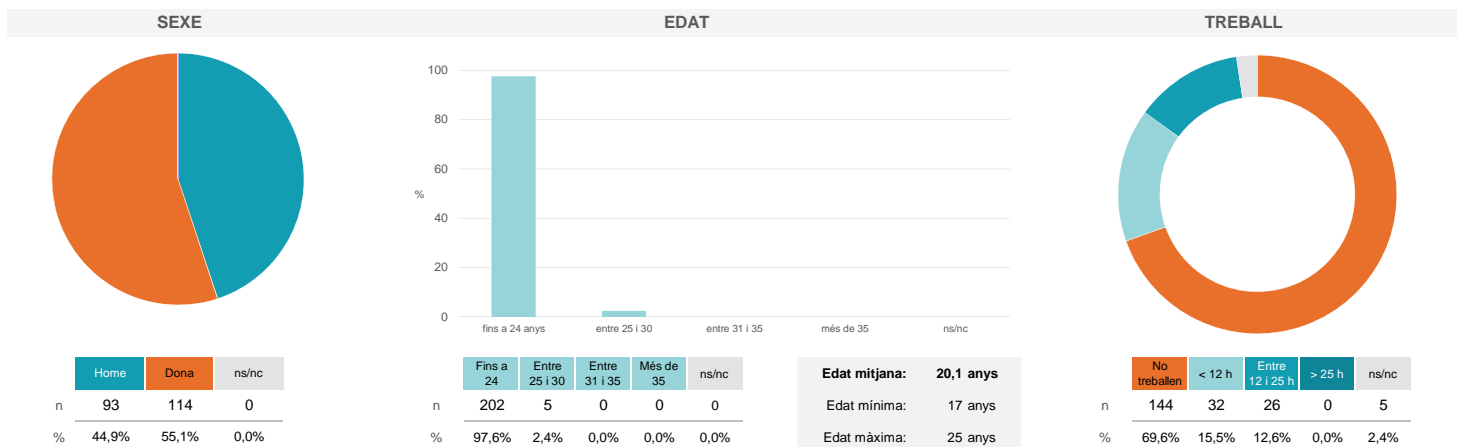
Gràfics de mitjanes



Taula de freqüències de les respostes (%)

		Totalment en desacord		Escala de valoració										Totalment d'acord	Mitjana	Desviació
		nc	0	1	2	3	4	5	6	7	8	9	10			
1	En general, estic satisfet/a amb l'assignatura	n 2	9	6	5	6	9	17	23	43	42	26	19	6,60	2,56	
		% 1,0	4,3	2,9	2,4	2,9	4,3	8,2	11,1	20,8	20,3	12,6	9,2			
2	Les activitats formatives (classes magistrals, exercicis, seminaris, etc.) m'han resultat adequades per aprofitar l'assignatura	n 2	10	4	4	3	8	21	30	35	41	17	32	6,75	2,57	
		% 1,0	4,8	1,9	1,9	1,4	3,9	10,1	14,5	16,9	19,8	8,2	15,5			
3	Les activitats d'avaluació m'han semblat adequades per valorar el meu aprenentatge	n 2	12	5	5	6	5	24	23	33	43	20	29	6,61	2,72	
		% 1,0	5,8	2,4	2,4	2,9	2,4	11,6	11,1	15,9	20,8	9,7	14,0			
4	Hi ha hagut correspondència entre la feina exigida i el nombre de crèdits de l'assignatura	n 2	13	5	4	5	5	20	13	37	39	28	36	6,87	2,81	
		% 1,0	6,3	2,4	1,9	2,4	2,4	9,7	6,3	17,9	18,8	13,5	17,4			
5	El material d'estudi i de consulta proposat m'ha estat útil per a l'aprenentatge	n 4	12	2	4	6	10	19	20	35	32	24	39	6,85	2,74	
		% 1,9	5,8	1,0	1,9	2,9	4,8	9,2	9,7	16,9	15,5	11,6	18,8			

Resum de les dades identificatives de l'alumnat participant



Grau

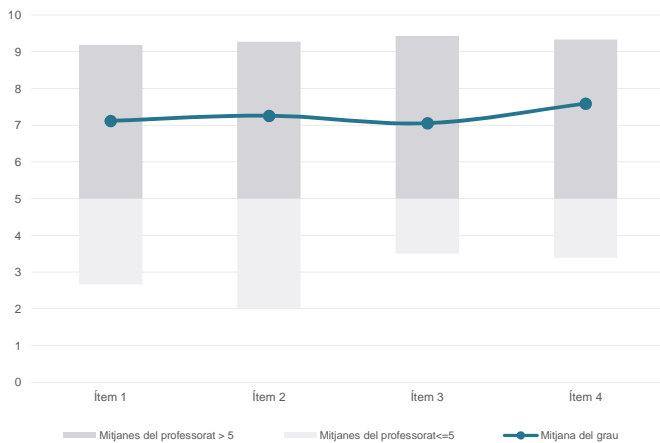
CIÈNCIES AMBIENTALS

Dades de participació

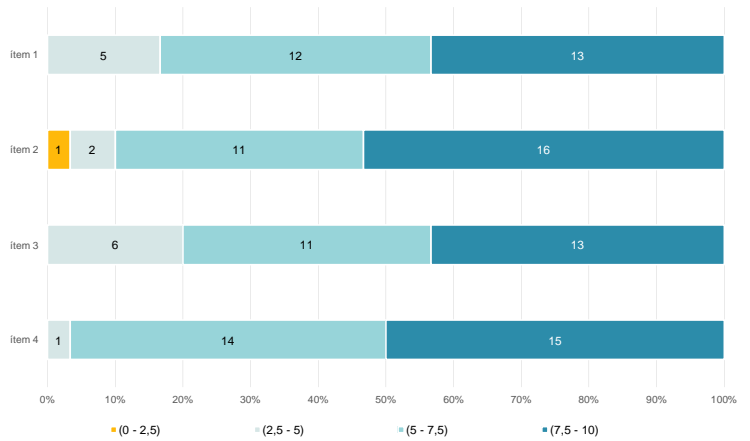
Estudiants matriculats en el grau:	374
Alumnat matriculat en els grups participants:	1.931
Nombre d'enquestes emplenades:	331
Percentatge de resposta:	17,14%

Gràfics de mitjanes

Mitjana del grau i mitjana mínima i màxima del professorat participant en l'enquesta



Distribució per intervals de les puntuacions mitjanes del professorat del grau que ha participat en l'enquesta



Taula de freqüències de les respostes (%)

		Totalment en desacord		Escala de valoració										Totalment d'acord	Mitjana	Desviació
		nc	0	1	2	3	4	5	6	7	8	9	10			
1 En general, estic satisfet/a amb l'activitat docent duta a terme pel professor/a de l'assignatura	n	0	3	10	8	9	15	33	32	58	55	40	68	7,12	2,44	
	%	---	0,9	3,0	2,4	2,7	4,5	10,0	9,7	17,5	16,6	12,1	20,5			
2 Manté un bon clima de comunicació i relació amb els estudiants	n	0	10	7	7	4	18	16	31	59	63	46	70	7,26	2,52	
	%	---	3,0	2,1	2,1	1,2	5,4	4,8	9,4	17,8	19,0	13,9	21,1			
3 Transmet amb claredat els continguts de l'assignatura	n	0	2	9	10	13	21	22	36	61	53	35	69	7,05	2,47	
	%	---	0,6	2,7	3,0	3,9	6,3	6,6	10,9	18,4	16,0	10,6	20,8			
4 Ha complet adequadament amb les seves tasques com a docent (pla docent, programa de l'assignatura, assistència, lliurament de qualificacions, etc.).	n	0	2	3	9	5	9	28	22	65	56	56	76	7,59	2,19	
	%	---	0,6	0,9	2,7	1,5	2,7	8,5	6,6	19,6	16,9	16,9	23,0			

Resum de les dades identificatives de l'alumnat participant

SEXE



	Home	Dona	ns/nc
n	50	67	214
%	15,1%	20,2%	64,7%

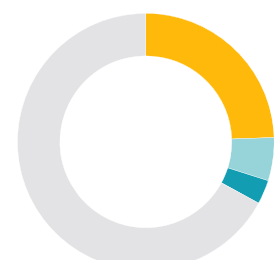
EDAT



	Fins a 24	Entre 25 i 30	Entre 31 i 35	Més de 35	ns/nc
n	115	2	0	0	214
%	34,7%	0,6%	0,0%	0,0%	64,7%

Edat mitjana:	19,7 anys
Edat mínima:	17 anys
Edat màxima:	27 anys

TREBALL



	No treballen	< 12 h	Entre 12 i 25 h	> 25 h	ns/nc
n	81	18	10	0	222
%	24,5%	5,4%	3,0%	0,0%	67,1%

Grau

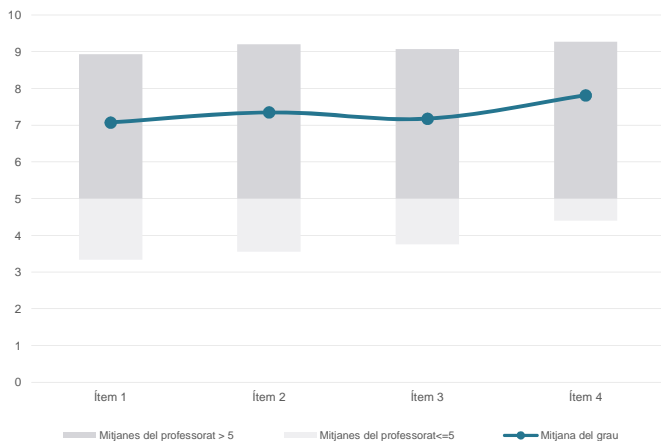
CIÈNCIES AMBIENTALS

Dades de participació

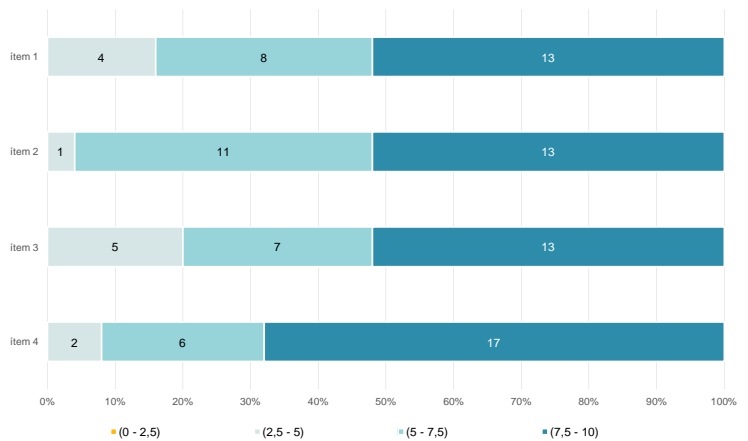
Estudiants matriculats en el grau:	282
Alumnat matriculat en els grups participants:	1.675
Nombre d'enquestes emplenades:	229
Percentatge de resposta:	13,67%

Gràfics de mitjanes

Mitjana del grau i mitjana mínima i màxima del professorat participant en l'enquesta



Distribució per intervals de les puntuacions mitjanes del professorat del grau que ha participat en l'enquesta

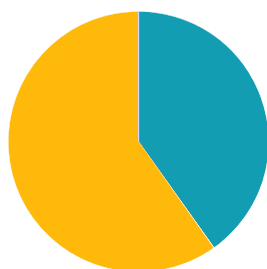


Taula de freqüències de les respostes (%)

		Escala de valoració											Mitjana	Desviació	
		Totalment en desacord													Totalment d'acord
		nc	0	1	2	3	4	5	6	7	8	9	10		
1	En general, estic satisfet/a amb l'activitat docent duta a terme pel professor/a de l'assignatura	n 1	9	9	3	6	6	15	21	34	48	38	39	7,07	2,67
		% 0,4	3,9	3,9	1,3	2,6	2,6	6,6	9,2	14,8	21,0	16,6	17,0		
2	Manté un bon clima de comunicació i relació amb els estudiants	n 1	8	2	4	4	9	22	18	30	45	31	55	7,35	2,53
		% 0,4	3,5	0,9	1,7	1,7	3,9	9,6	7,9	13,1	19,7	13,5	24,0		
3	Transmet amb claredat els continguts de l'assignatura	n 1	9	5	5	8	4	16	23	29	47	36	46	7,18	2,65
		% 0,4	3,9	2,2	2,2	3,5	1,7	7,0	10,0	12,7	20,5	15,7	20,1		
4	Ha completat adequadament amb les seves tasques com a docent (pla docent, programa de l'assignatura, assistència, lliurament de qualificacions, etc.).	n 0	7	2	2	4	1	11	15	33	55	39	60	7,81	2,29
		% ---	3,1	0,9	0,9	1,7	0,4	4,8	6,6	14,4	24,0	17,0	26,2		

Resum de les dades identificatives de l'alumnat participant

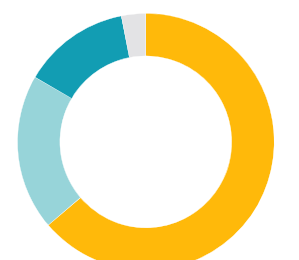
SEXE



EDAT



TREBALL



Edat mitjana: 20,0 anys

Edat mínima: 17 anys

Edat màxima: 25 anys