

INFORME AGREGAT
Ciències Ambientals

2014
2015

MÒDUL ASSIGNATURA

 1r Semestre

2n Semestre

MÒDUL PROFESSORAT

 1r Semestre

2n Semestre

Grau

CIÈNCIES AMBIENTALS

Dades de participació

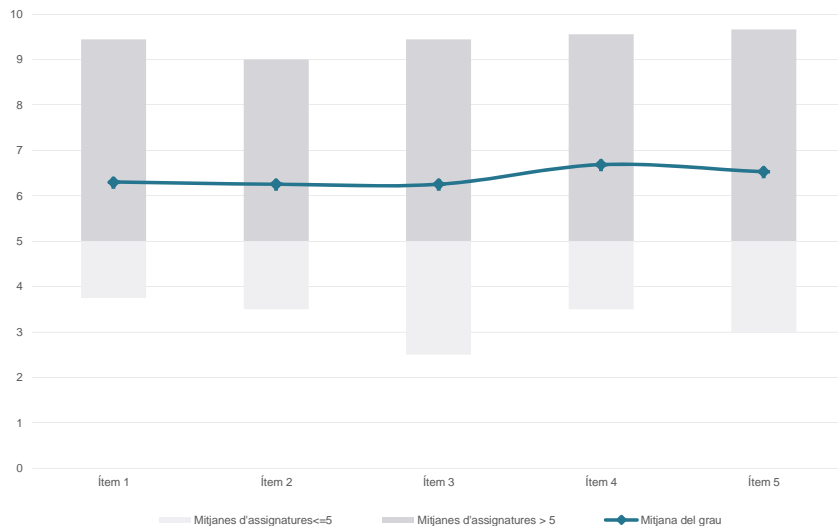
Alumnat matriculat en els grups participants: 1.511

Nombre d'enquestes empenades: 272

Percentatge de resposta: 18,00%

Gràfics de mitjanes

Mitjana del grau i mitjana mínima i màxima del professorat participant en l'enquesta



Taula de freqüències de les respostes (%)

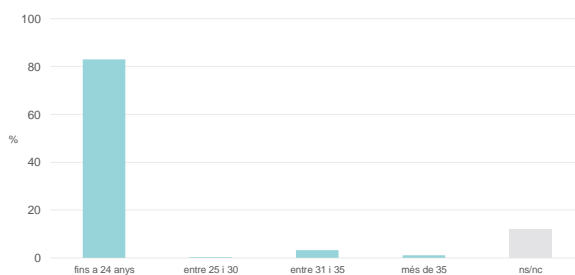
	nc	Escala de valoració										Mitjana	Desviació	
		0	1	2	3	4	5	6	7	8	9			10
1 En general, estic satisfet/a amb l'assignatura	0	12	7	11	13	19	24	39	40	52	30	25	6,30	2,64
	%	4,4	2,6	4,0	4,8	7,0	8,8	14,3	14,7	19,1	11,0	9,2		
2 Les activitats formatives (classes magistrals, exercicis, seminaris, etc.) m'han resultat adequades per aprofitar l'assignatura	2	10	7	15	9	22	30	41	29	49	34	24	6,26	2,64
	%	3,7	2,6	5,5	3,3	8,1	11,0	15,1	10,7	18,0	12,5	8,8		
3 Les activitats d'avaluació m'han semblat adequades per valorar el meu aprenentatge	8	12	8	12	14	19	25	33	38	43	32	28	6,25	2,74
	%	4,4	2,9	4,4	5,1	7,0	9,2	12,1	14,0	15,8	11,8	10,3		
4 Hi ha hagut correspondència entre la feina exigida i el nombre de crèdits de l'assignatura	1	14	3	3	11	16	31	27	36	64	35	31	6,69	2,58
	%	5,1	1,1	1,1	4,0	5,9	11,4	9,9	13,2	23,5	12,9	11,4		
5 El material d'estudi i de consulta proposat m'ha estat útil per a l'aprenentatge	1	16	4	7	14	14	27	29	41	52	29	38	6,53	2,75
	%	5,9	1,5	2,6	5,1	5,1	9,9	10,7	15,1	19,1	10,7	14,0		

Resum de les dades identificatives de l'alumnat participant

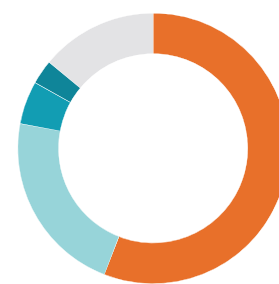
SEXE



EDAT



TREBALL



Edat mitjana: 20,4 anys
Edat mínima: 17 anys
Edat màxima: 39 anys

Grau

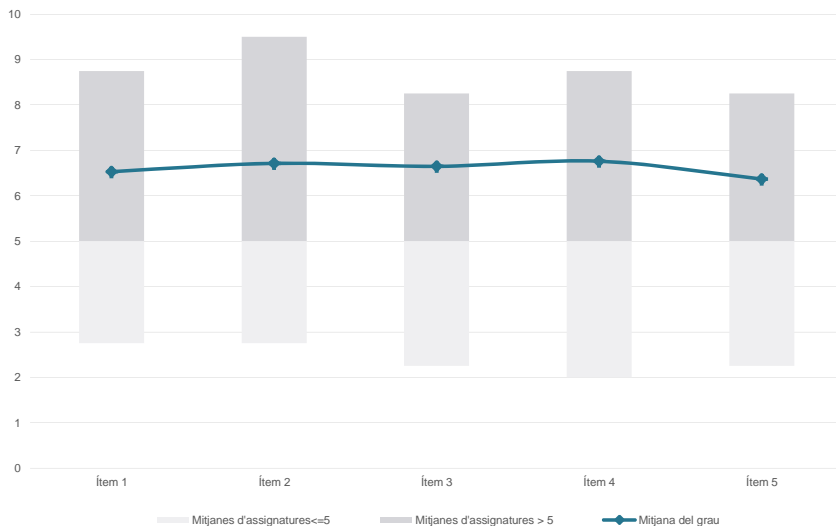
CIÈNCIES AMBIENTALS

Dades de participació

Estudiants matriculats en el grau:	393
Alumnat matriculat en els grups participants:	1.427
Nombre d'enquestes emplenades:	171
Percentatge de resposta:	11,98%

Gràfics de mitjanes

Mitjana del grau i mitjana mínima i màxima del professorat participant en l'enquesta

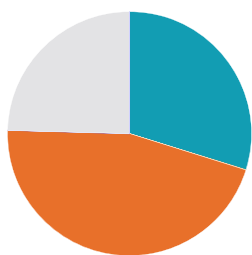


Taula de freqüències de les respostes (%)

	nc	Escala de valoració										Mitjana	Desviació	
		0	1	2	3	4	5	6	7	8	9			10
1 En general, estic satisfet/a amb l'assignatura	n 0	6	3	9	2	5	19	21	42	32	21	11	6,53	2,40
	%	---	3,5	1,8	5,3	1,2	2,9	11,1	12,3	24,6	18,7	12,3	6,4	
2 Les activitats formatives (classes magistrals, exercicis, seminaris, etc.) m'han resultat adequades per aprofitar l'assignatura	n 0	4	5	5	8	6	14	17	42	28	25	17	6,71	2,45
	%	---	2,3	2,9	2,9	4,7	3,5	8,2	9,9	24,6	16,4	14,6	9,9	
3 Les activitats d'avaluació m'han semblat adequades per valorar el meu aprenentatge	n 0	6	5	5	5	8	14	24	28	38	19	19	6,65	2,54
	%	---	3,5	2,9	2,9	2,9	4,7	8,2	14,0	16,4	22,2	11,1	11,1	
4 Hi ha hagut correspondència entre la feina exigida i el nombre de crèdits de l'assignatura	n 0	5	7	6	2	4	18	16	41	28	22	22	6,76	2,55
	%	---	2,9	4,1	3,5	1,2	2,3	10,5	9,4	24,0	16,4	12,9	12,9	
5 El material d'estudi i de consulta proposat m'ha estat útil per a l'aprenentatge	n 0	9	8	6	5	4	17	23	32	32	15	20	6,37	2,75
	%	---	5,3	4,7	3,5	2,9	2,3	9,9	13,5	18,7	18,7	8,8	11,7	

Resum de les dades identificatives de l'alumnat participant

SEXE

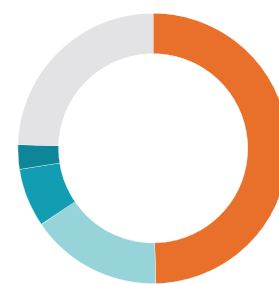


EDAT



Edat mitjana: 20,3 anys
Edat mínima: 18 anys
Edat màxima: 39 anys

TREBALL



Grau

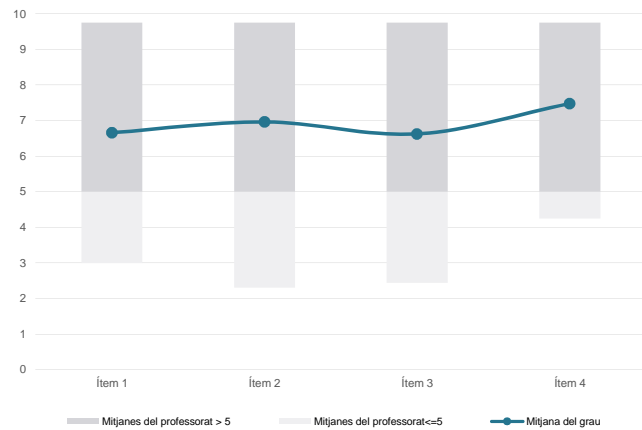
CIÈNCIES AMBIENTALS

Dades de participació

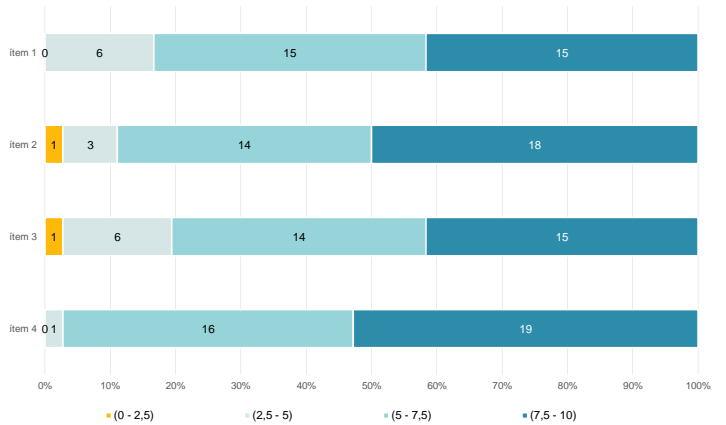
Alumnat matriculat en els grups participants: 2.415
 Nombre d'enquestes emplenades: 388
 Percentatge de resposta: 16,07%

Gràfics de mitjanes

Mitjana del grau i mitjana mínima i màxima del professorat participant en l'enquesta



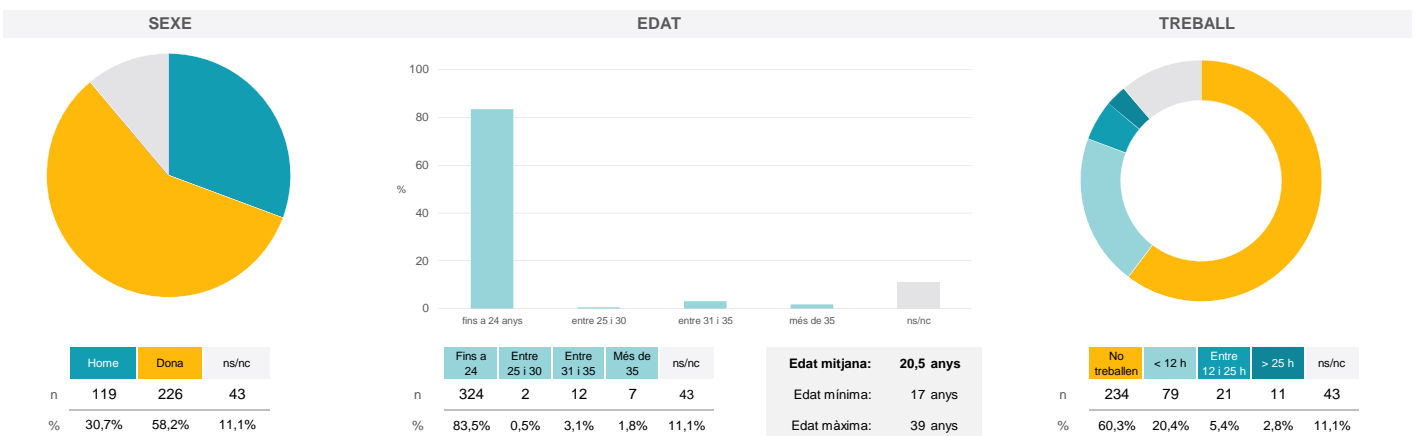
Distribució per intervals de les puntuacions mitjanes del professorat del grau que ha participat en l'enquesta



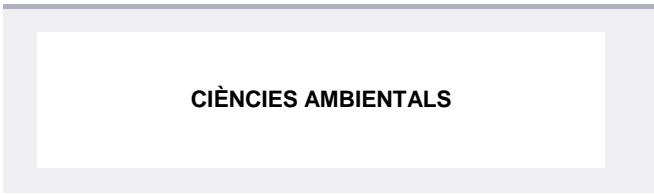
Taula de freqüències de les respostes (%)

		Escala de valoració										Mitjana	Desviació		
		nc	0	1	2	3	4	5	6	7	8			9	10
1 En general, estic satisfet/a amb l'activitat docent duta a terme pel professor/a de l'assignatura	n	1	20	13	11	12	18	38	38	53	68	58	58	6,66	2,81
	%	0,3	5,2	3,4	2,8	3,1	4,6	9,8	9,8	13,7	17,5	14,9	14,9		
2 Manté un bon clima de comunicació i relació amb els estudiants	n	0	19	6	17	12	13	30	30	54	70	64	73	6,96	2,79
	%	---	4,9	1,5	4,4	3,1	3,4	7,7	7,7	13,9	18,0	16,5	18,8		
3 Transmet amb claredat els continguts de l'assignatura	n	1	22	17	15	13	13	32	30	61	61	59	64	6,63	2,95
	%	0,3	5,7	4,4	3,9	3,4	3,4	8,2	7,7	15,7	15,7	15,2	16,5		
4 Ha complert adequadament amb les seves tasques com a docent (pla docent, programa de l'assignatura, assistència, lliurament de qualificacions, etc.).	n	2	9	4	4	7	13	36	29	58	75	68	83	7,48	2,33
	%	0,5	2,3	1,0	1,0	1,8	3,4	9,3	7,5	14,9	19,3	17,5	21,4		

Resum de les dades identificatives de l'alumnat participant



Grau



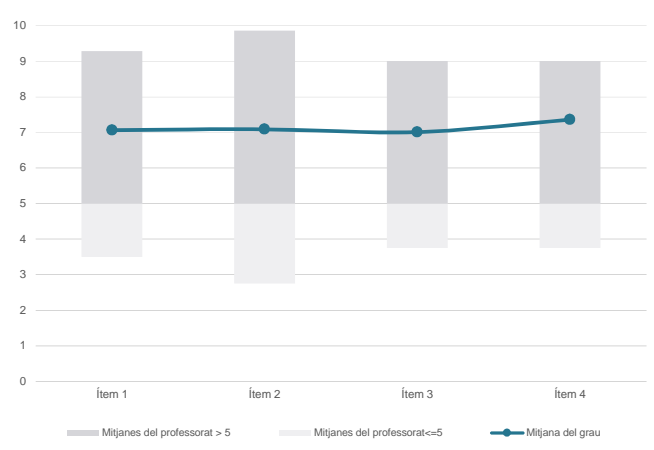
CIÈNCIES AMBIENTALS

Dades de participació

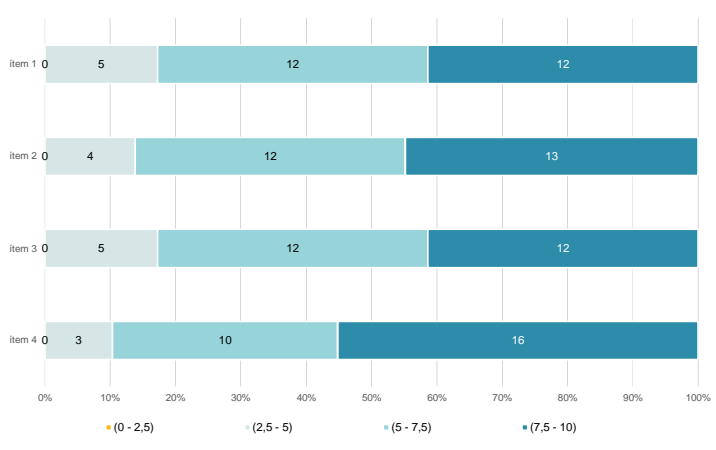
Estudiants matriculats en el grau:	393
Alumnat matriculat en els grups participants:	2.278
Nombre d'enquestes emplenades:	277
Percentatge de resposta:	12,16%

Gràfics de mitjanes

Mitjana del grau i mitjana mínima i màxima del professorat participant en l'enquesta



Distribució per intervals de les puntuacions mitjanes del professorat del grau que ha participat en l'enquesta



Taula de freqüències de les respostes (%)

		Escala de valoració											Mitjana	Desviació	
		nc	0	1	2	3	4	5	6	7	8	9			10
1 En general, estic satisfet/a amb l'activitat docent duta a terme pel professor/a de l'assignatura	n	0	6	9	5	9	4	25	31	49	55	40	44	7,06	2,46
	%	---	2,2	3,2	1,8	3,2	1,4	9,0	11,2	17,7	19,9	14,4	15,9		
2 Manté un bon clima de comunicació i relació amb els estudiants	n	0	9	7	9	9	6	16	31	44	54	39	53	7,09	2,62
	%	---	3,2	2,5	3,2	3,2	2,2	5,8	11,2	15,9	19,5	14,1	19,1		
3 Transmet amb claredat els continguts de l'assignatura	n	0	9	7	4	11	6	27	30	45	49	43	46	7,01	2,55
	%	---	3,2	2,5	1,4	4,0	2,2	9,7	10,8	16,2	17,7	15,5	16,6		
4 Ha complert adequadament amb les seves tasques com a docent (pla docent, programa de l'assignatura, assistència, lliurament de qualificacions, etc.).	n	0	10	2	7	4	8	13	25	49	62	46	51	7,36	2,42
	%	---	3,6	0,7	2,5	1,4	2,9	4,7	9,0	17,7	22,4	16,6	18,4		

Resum de les dades identificatives de l'alumnat participant

