

INFORME AGREGAT

# Ciències Biomèdiques

2018  
2019

---

MÒDUL ASSIGNATURA

1r Semestre

2n Semestre

---

MÒDUL PROFESSORAT

1r Semestre

2n Semestre

Grau

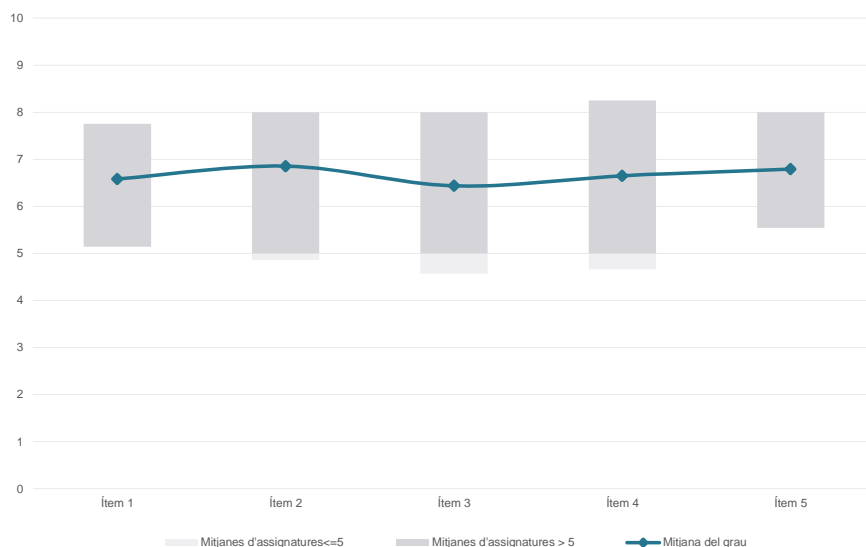
CIÈNCIES BIOMÈDIQUES

Dades de participació

Estudiants matriculats en el grau:	661
Alumnat matriculat en els grups participants:	258
Nombre d'enquestes emplenades:	48
Percentatge de resposta:	18,60%

Gràfics de mitjanes

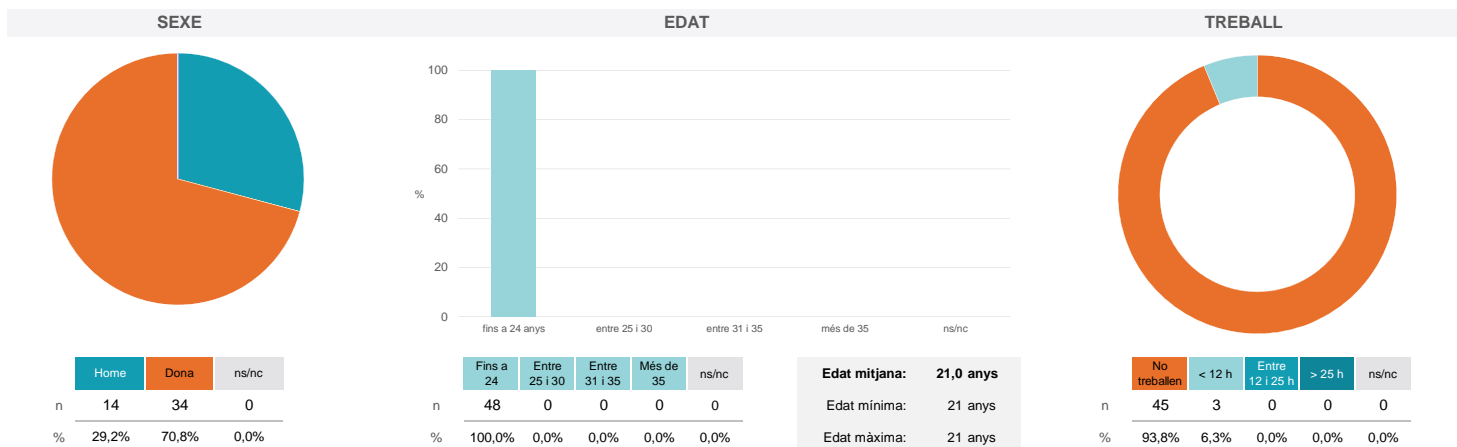
Mitjana del grau i mitjana mínima i màxima del professorat participant en l'enquesta



Taula de freqüències de les respostes (%)

	nc	Escala de valoració										Mitjana	Desviació	
		0	1	2	3	4	5	6	7	8	9			10
1 En general, estic satisfet/a amb l'assignatura	0	1	1	1	2	3	6	5	11	8	6	4	6,58	2,32
2 Les activitats formatives (classes magistrals, exercicis, seminaris, etc.) m'han resultat adequades per aprofitar l'assignatura	0	0	0	4	0	5	3	5	10	8	8	5	6,85	2,26
3 Les activitats d'avaluació m'han semblat adequades per valorar el meu aprenentatge	0	1	3	1	3	2	5	4	8	12	4	5	6,44	2,62
4 Hi ha hagut correspondència entre la feina exigida i el nombre de crèdits de l'assignatura	0	1	1	2	4	2	3	7	7	9	4	8	6,65	2,61
5 El material d'estudi i de consulta proposat m'ha estat útil per a l'aprenentatge	0	0	1	0	3	2	4	9	10	11	4	4	6,79	1,98

Resum de les dades identificatives de l'alumnat participant



---

No s'ha elaborat l'informe agregat perquè no es disposava dels 5 informes mínims requerits per mòdul i semestre.

---

Grau

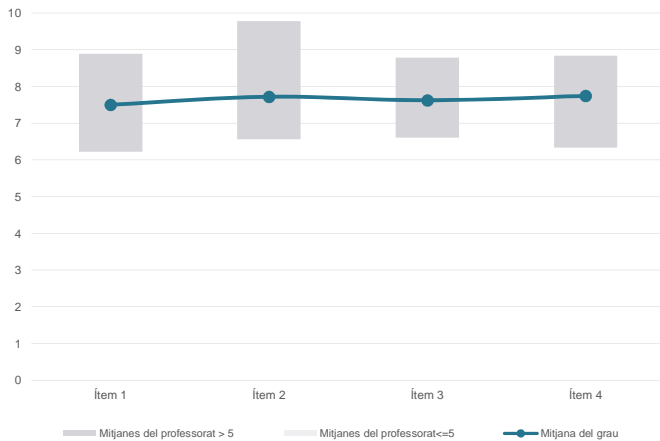
CIÈNCIES BIOMÈDIQUES

Dades de participació

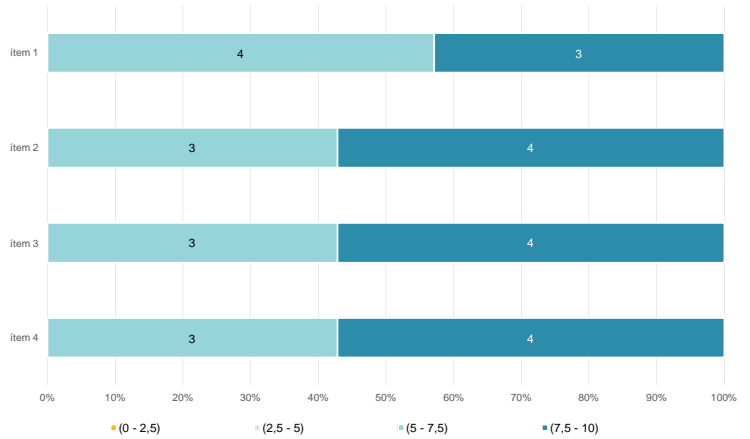
Estudiants matriculats en el grau:	661
Alumnat matriculat en els grups participants:	305
Nombre d'enquestes emplenades:	50
<b>Percentatge de resposta:</b>	<b>16,39%</b>

Gràfics de mitjanes

Mitjana del grau i mitjana mínima i màxima del professorat participant en l'enquesta



Distribució per intervals de les puntuacions mitjanes del professorat del grau que ha participat en l'enquesta

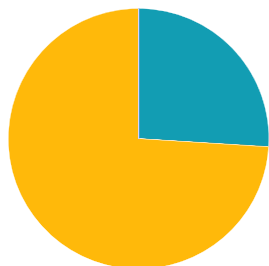


Taula de freqüències de les respostes (%)

	Totalment en desacord	Escala de valoració										Totalment d'acord	Mitjana	Desviació
		nc	0	1	2	3	4	5	6	7	8			
1 En general, estic satisfet/a amb l'activitat docent duta a terme pel professor/a de l'assignatura	n 0	0	1	0	0	2	6	2	13	12	3	11	7,50	1,95
	% ---	---	2,0	---	---	4,0	12,0	4,0	26,0	24,0	6,0	22,0		
2 Manté un bon clima de comunicació i relació amb els estudiants	n 0	1	0	0	0	4	4	3	5	16	1	16	7,72	2,20
	% ---	2,0	---	---	---	8,0	8,0	6,0	10,0	32,0	2,0	32,0		
3 Transmet amb claredat els continguts de l'assignatura	n 0	0	1	0	1	1	5	4	7	15	5	11	7,62	2,00
	% ---	---	2,0	---	2,0	2,0	10,0	8,0	14,0	30,0	10,0	22,0		
4 Ha complet adequadament amb les seves tasques com a docent (pla docent, programa de l'assignatura, assistència, lliurament de qualificacions, etc.)	n 0	0	1	0	2	3	4	3	4	11	6	16	7,74	2,30
	% ---	---	2,0	---	4,0	6,0	8,0	6,0	8,0	22,0	12,0	32,0		

Resum de les dades identificatives de l'alumnat participant

SEXE



	Home	Dona	ns/nc
n	13	37	0
%	26,0%	74,0%	0,0%

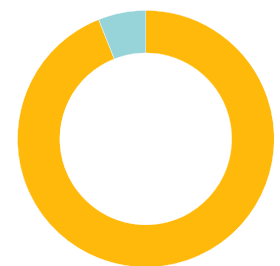
EDAT



	Fins a 24	Entre 25 i 30	Entre 31 i 35	Més de 35	ns/nc
n	50	0	0	0	0
%	100,0%	0,0%	0,0%	0,0%	0,0%

<b>Edat mitjana:</b>	<b>21,0 anys</b>
Edat mínima:	21 anys
Edat màxima:	21 anys

TREBALL



	No treballen	< 12 h	Entre 12 i 25 h	> 25 h	ns/nc
n	47	3	0	0	0
%	94,0%	6,0%	0,0%	0,0%	0,0%

---

No s'ha elaborat l'informe agregat perquè no es disposava dels 5 informes mínims requerits per mòdul i semestre.

---