

INFORME AGREGAT

Ciències Biomèdiques
G1078

2017
2018

MÒDUL ASSIGNATURA

1r Semestre

2n Semestre

MÒDUL PROFESSORAT

1r Semestre

2n Semestre

Grau

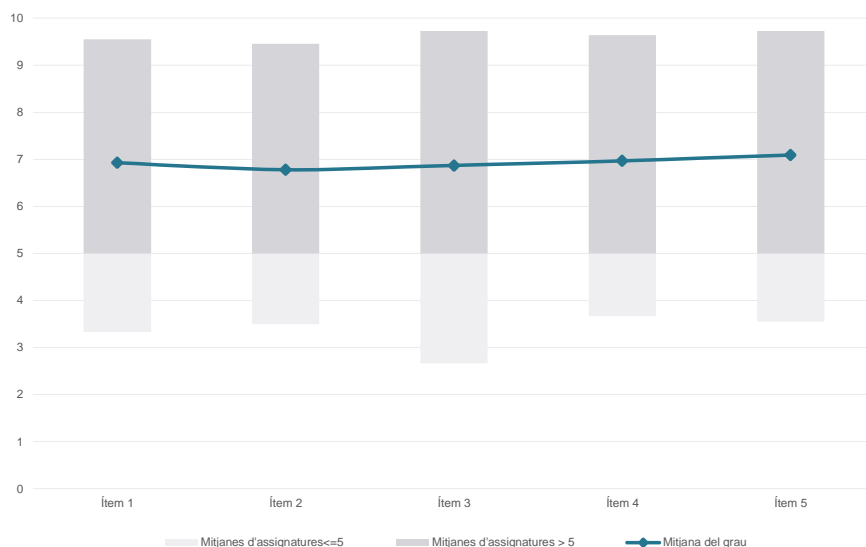
CIÈNCIES BIOMÈDIQUES

Dades de participació

Estudiants matriculats en el grau:	647
Alumnat matriculat en els grups participants:	875
Nombre d'enquestes emplenades:	187
Percentatge de resposta:	21,37%

Gràfics de mitjanes

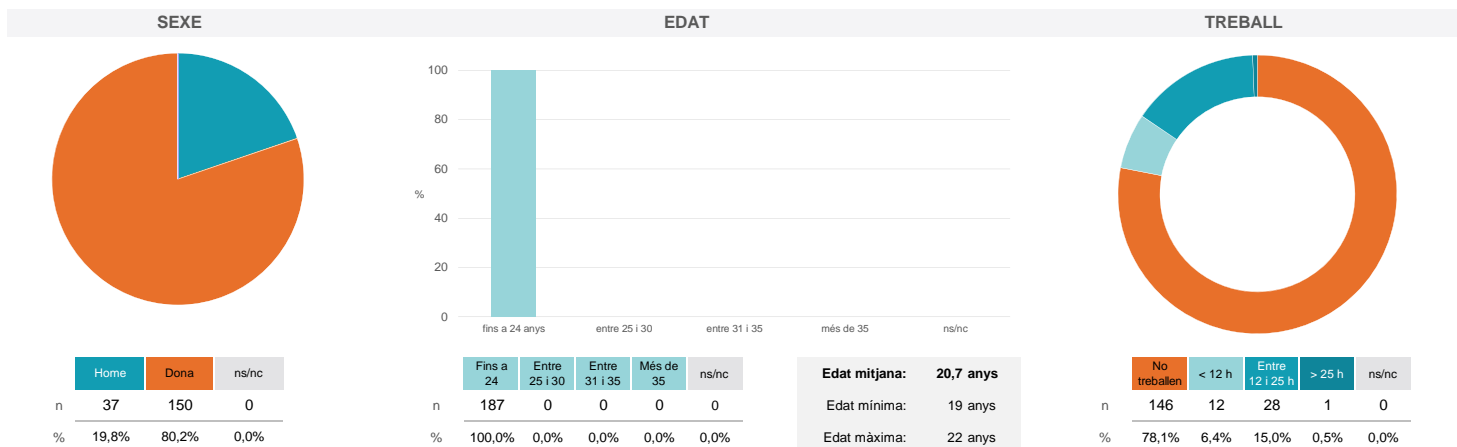
Mitjana del grau i mitjana mínima i màxima del professorat participant en l'enquesta



Taula de freqüències de les respostes (%)

	nc	Escala de valoració										Mitjana	Desviació	
		0	1	2	3	4	5	6	7	8	9			10
1 En general, estic satisfet/a amb l'assignatura	1	8	1	4	1	7	25	19	33	38	26	24	6,92	2,41
2 Les activitats formatives (classes magistrals, exercicis, seminaris, etc.) m'han resultat adequades per aprofitar l'assignatura	2	5	3	6	4	10	16	28	36	28	27	22	6,78	2,41
3 Les activitats d'avaluació m'han semblat adequades per valorar el meu aprenentatge	3	7	4	5	6	3	17	18	42	34	19	29	6,87	2,54
4 Hi ha hagut correspondència entre la feina exigida i el nombre de crèdits de l'assignatura	2	6	2	5	6	7	21	12	36	40	18	32	6,97	2,49
5 El material d'estudi i de consulta proposat m'ha estat útil per a l'aprenentatge	3	6	3	8	4	1	18	15	38	30	26	35	7,09	2,56

Resum de les dades identificatives de l'alumnat participant



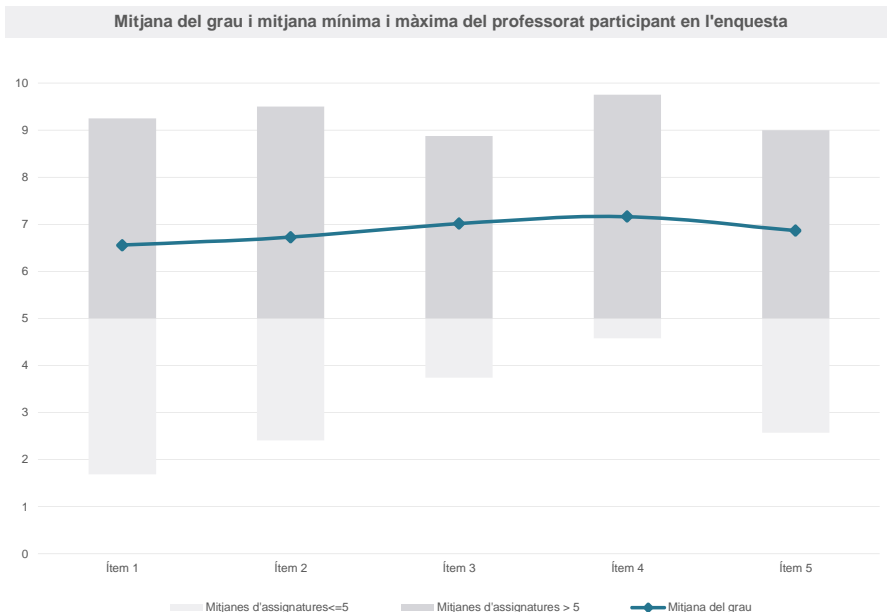
Grau

CIÈNCIES BIOMÈDIQUES

Dades de participació

Estudiants matriculats en el grau:	647
Alumnat matriculat en els grups participants:	295
Nombre d'enquestes emplenades:	154
Percentatge de resposta:	52,20%

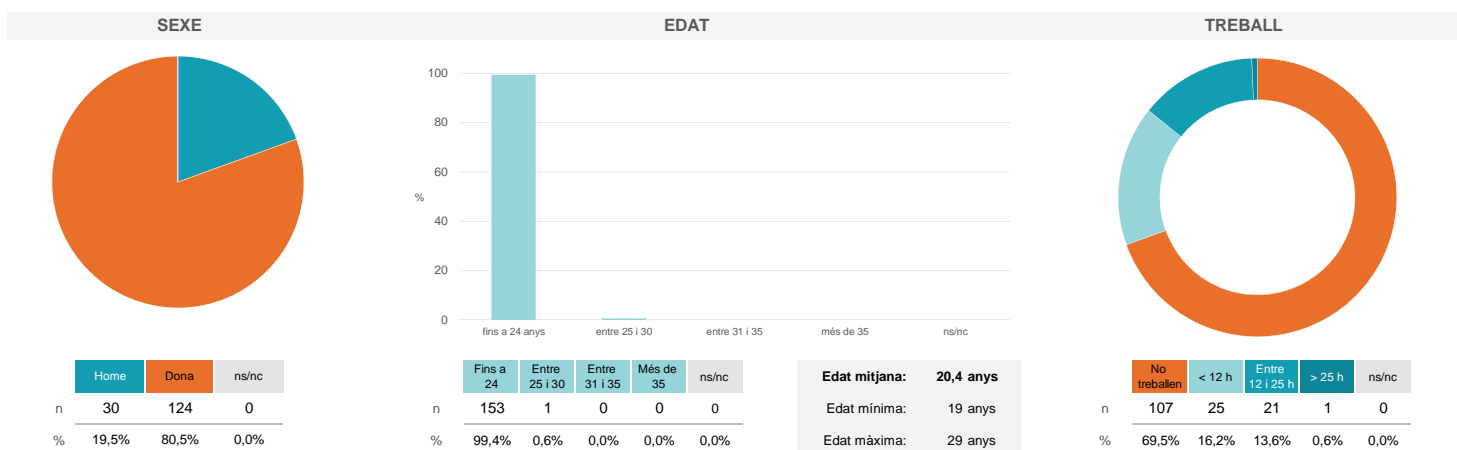
Gràfics de mitjanes



Taula de freqüències de les respostes (%)

	nc	Escala de valoració											Mitjana	Desviació
		0	1	2	3	4	5	6	7	8	9	10		
1 En general, estic satisfet/a amb l'assignatura	5	14	7	5	4	5	9	9	19	25	24	28	6,56	3,24
2 Les activitats formatives (classes magistrals, exercicis, seminaris, etc.) m'han resultat adequades per aprofitar l'assignatura	4	13	6	3	6	4	7	12	23	19	27	30	6,73	3,15
3 Les activitats d'avaluació m'han semblat adequades per valorar el meu aprenentatge	2	9	2	5	1	5	13	16	21	21	35	24	7,01	2,74
4 Hi ha hagut correspondència entre la feina exigida i el nombre de crèdits de l'assignatura	6	9	1	4	6	4	11	9	23	19	25	37	7,16	2,86
5 El material d'estudi i de consulta proposat m'ha estat útil per a l'aprenentatge	6	11	3	7	4	3	7	10	25	23	29	26	6,86	2,99

Resum de les dades identificatives de l'alumnat participant



Grau

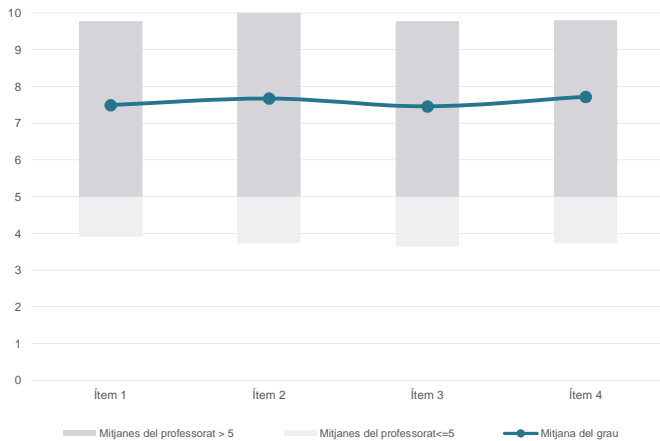
CIÈNCIES BIOMÈDIQUES

Dades de participació

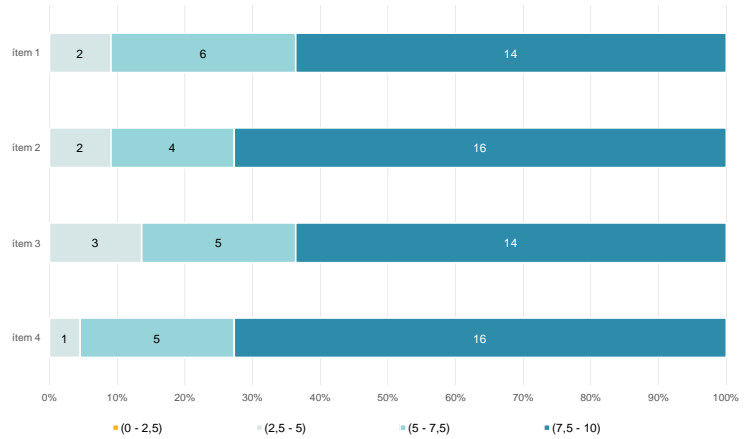
Estudiants matriculats en el grau:	647
Alumnat matriculat en els grups participants:	776
Nombre d'enquestes emplenades:	191
Percentatge de resposta:	24,61%

Gràfics de mitjanes

Mitjana del grau i mitjana mínima i màxima del professorat participant en l'enquesta



Distribució per intervals de les puntuacions mitjanes del professorat del grau que ha participat en l'enquesta

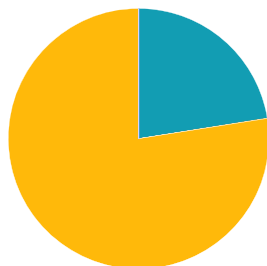


Taula de freqüències de les respostes (%)

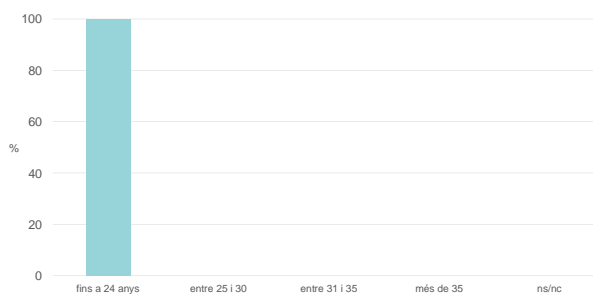
	Totalment en desacord	Escala de valoració										Totalment d'acord	Mitjana	Desviació
		nc	0	1	2	3	4	5	6	7	8			
1 En general, estic satisfet/a amb l'activitat docent duta a terme pel professor/a de l'assignatura	n 1	4	1	2	3	7	17	18	26	43	28	41	7,49	2,24
	% 0,5	2,1	0,5	1,0	1,6	3,7	8,9	9,4	13,6	22,5	14,7	21,5		
2 Manté un bon clima de comunicació i relació amb els estudiants	n 0	5	2	4	7	4	13	12	23	30	30	61	7,67	2,55
	% ---	2,6	1,0	2,1	3,7	2,1	6,8	6,3	12,0	15,7	15,7	31,9		
3 Transmet amb claredat els continguts de l'assignatura	n 3	6	1	4	6	6	10	13	29	41	28	44	7,46	2,47
	% 1,6	3,1	0,5	2,1	3,1	3,1	5,2	6,8	15,2	21,5	14,7	23,0		
4 Ha completat adequadament amb les seves tasques com a docent (pla docent, programa de l'assignatura, assistència, lliurament de qualificacions, etc.)	n 1	6	1	0	3	5	12	14	33	35	29	52	7,72	2,30
	% 0,5	3,1	0,5	---	1,6	2,6	6,3	7,3	17,3	18,3	15,2	27,2		

Resum de les dades identificatives de l'alumnat participant

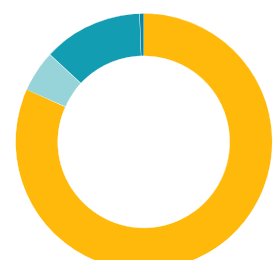
SEXE



EDAT



TREBALL



Edat mitjana: 20,6 anys

Edat mínima: 19 anys

Edat màxima: 22 anys

Grau

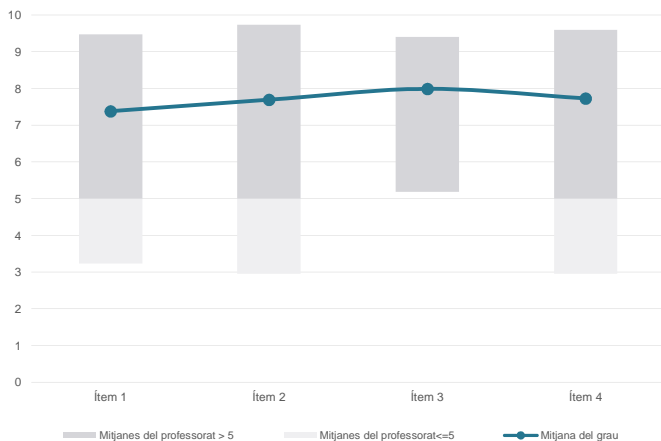
CIÈNCIES BIOMÈDIQUES

Dades de participació

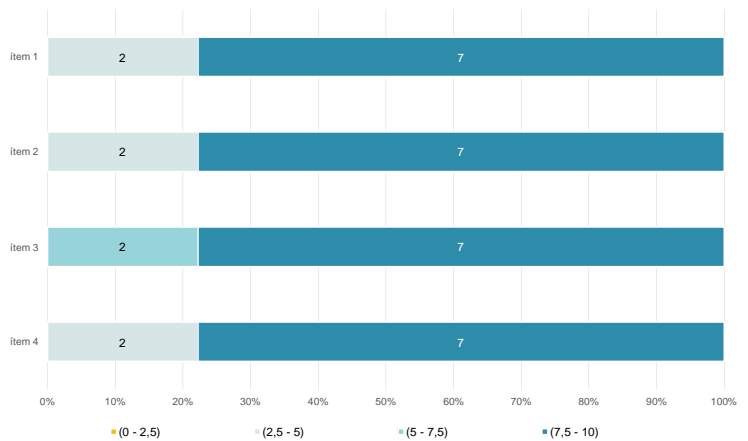
Estudiants matriculats en el grau:	647
Alumnat matriculat en els grups participants:	342
Nombre d'enquestes emplenades:	161
Percentatge de resposta:	47,08%

Gràfics de mitjanes

Mitjana del grau i mitjana mínima i màxima del professorat participant en l'enquesta



Distribució per intervals de les puntuacions mitjanes del professorat del grau que ha participat en l'enquesta

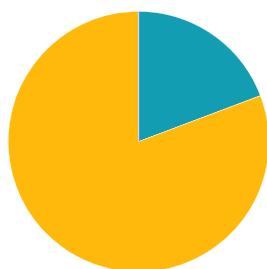


Taula de freqüències de les respostes (%)

		Escala de valoració											Mitjana	Desviació	
		Totalment en desacord													Totalment d'acord
		nc	0	1	2	3	4	5	6	7	8	9	10		
1 En general, estic satisfet/a amb l'activitat docent duta a terme pel professor/a de l'assignatura	n	2	11	1	4	4	2	15	9	11	25	32	45	7,38	2,93
	%	1,2	6,8	0,6	2,5	2,5	1,2	9,3	5,6	6,8	15,5	19,9	28,0		
2 Manté un bon clima de comunicació i relació amb els estudiants	n	3	11	3	2	2	6	10	9	7	12	31	65	7,69	3,06
	%	1,9	6,8	1,9	1,2	1,2	3,7	6,2	5,6	4,3	7,5	19,3	40,4		
3 Transmet amb claredat els continguts de l'assignatura	n	3	5	2	2	3	1	6	8	19	29	30	53	7,99	2,42
	%	1,9	3,1	1,2	1,2	1,9	0,6	3,7	5,0	11,8	18,0	18,6	32,9		
4 Ha complet adequadament amb les seves tasques com a docent (pla docent, programa de l'assignatura, assistència, lliurament de qualificacions, etc.).	n	4	15	1	3	2	4	4	3	11	16	39	59	7,73	3,15
	%	2,5	9,3	0,6	1,9	1,2	2,5	2,5	1,9	6,8	9,9	24,2	36,6		

Resum de les dades identificatives de l'alumnat participant

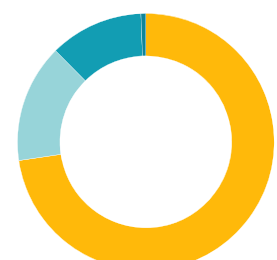
SEXE



EDAT



TREBALL



Edat mitjana: 20,4 anys

Edat mínima: 19 anys

Edat màxima: 29 anys