

INFORME AGREGAT

Ciències Biomèdiques

2015
2016

MÒDUL ASSIGNATURA

1r Semestre

2n Semestre

MÒDUL PROFESSORAT

1r Semestre

2n Semestre

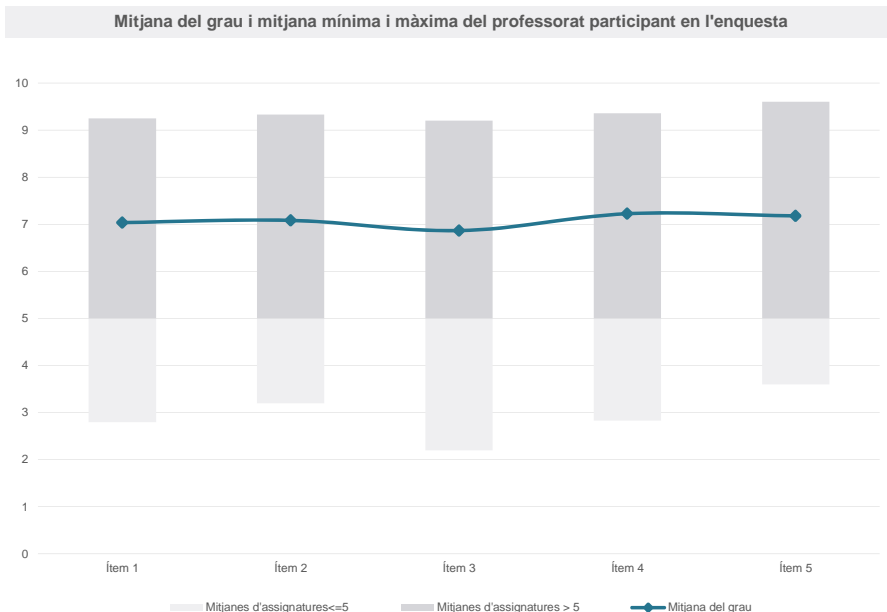
Grau

CIÈNCIES BIOMÈDIQUES

Dades de participació

Estudiants matriculats en el grau:	632
Alumnat matriculat en els grups participants:	2.774
Nombre d'enquestes emplenades:	665
Percentatge de resposta:	23,97%

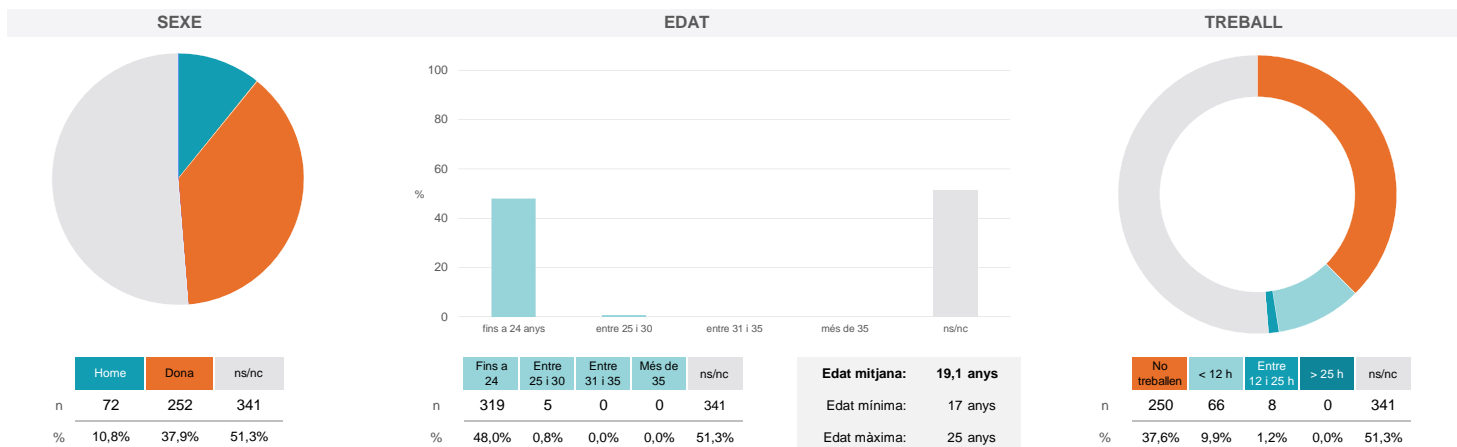
Gràfics de mitjanes



Taula de freqüències de les respostes (%)

		Escala de valoració											Mitjana	Desviació	
		Totalment en desacord					Totalment d'acord								
	nc	0	1	2	3	4	5	6	7	8	9	10			
1	En general, estic satisfet/a amb l'assignatura	n 0	11	18	16	18	19	57	70	113	157	114	72	7,03	2,33
		% ---	1,7	2,7	2,4	2,7	2,9	8,6	10,5	17,0	23,6	17,1	10,8		
2	Les activitats formatives (classes magistrals, exercicis, seminaris, etc.) m'han resultat adequades per aprofitar l'assignatura	n 0	15	15	21	14	29	49	62	105	149	108	98	7,08	2,45
		% ---	2,3	2,3	3,2	2,1	4,4	7,4	9,3	15,8	22,4	16,2	14,7		
3	Les activitats d'avaluació m'han semblat adequades per valorar el meu aprenentatge	n 0	9	22	15	24	27	55	78	135	132	91	77	6,86	2,36
		% ---	1,4	3,3	2,3	3,6	4,1	8,3	11,7	20,3	19,8	13,7	11,6		
4	Hi ha hagut correspondència entre la feina exigida i el nombre de crèdits de l'assignatura	n 0	10	17	18	12	21	48	59	118	158	93	111	7,22	2,35
		% ---	1,5	2,6	2,7	1,8	3,2	7,2	8,9	17,7	23,8	14,0	16,7		
5	El material d'estudi i de consulta proposat m'ha estat útil per a l'aprenentatge	n 0	12	17	14	12	19	51	64	123	151	110	92	7,18	2,32
		% ---	1,8	2,6	2,1	1,8	2,9	7,7	9,6	18,5	22,7	16,5	13,8		

Resum de les dades identificatives de l'alumnat participant



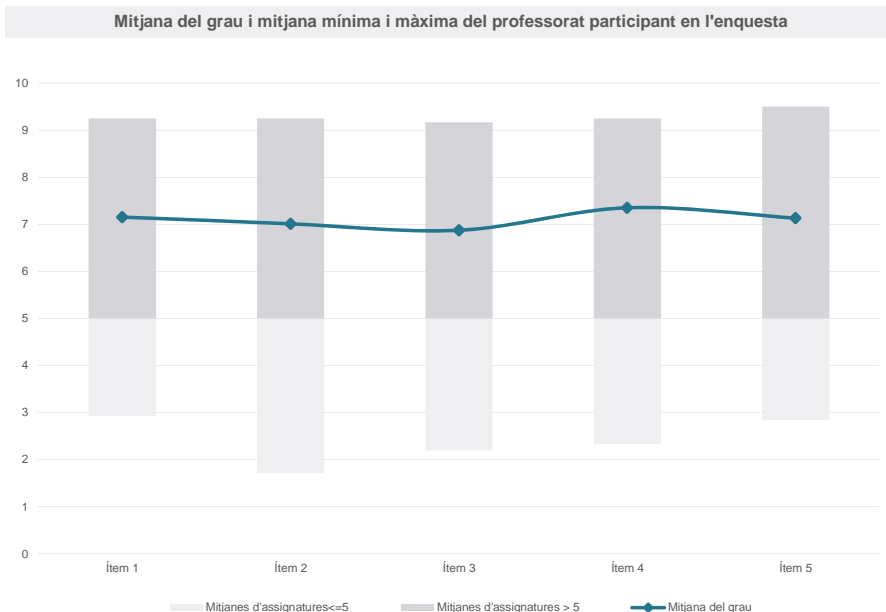
Grau

CIÈNCIES BIOMÈDIQUES

Dades de participació

Estudiants matriculats en el grau:	382
Alumnat matriculat en els grups participants:	2.560
Nombre d'enquestes emplenades:	624
Percentatge de resposta:	24,38%

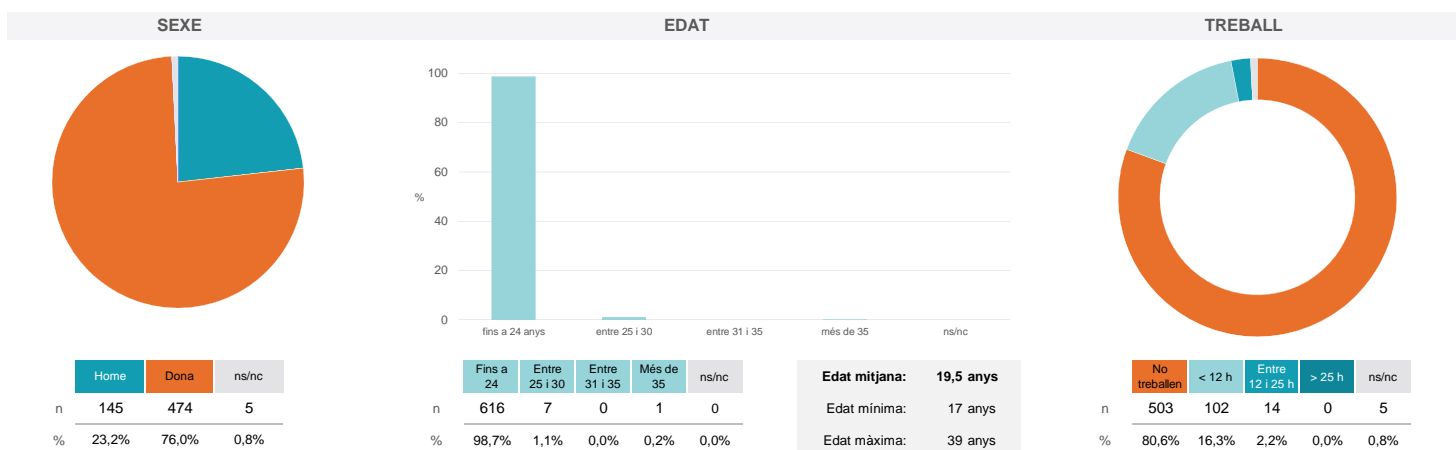
Gràfics de mitjanes



Taula de freqüències de les respostes (%)

	nc	Escala de valoració										Mitjana	Desviació	
		0	1	2	3	4	5	6	7	8	9			10
1 En general, estic satisfet/a amb l'assignatura	n 3	10	7	11	17	18	53	73	113	146	101	72	7,15	2,17
%	0,5	1,6	1,1	1,8	2,7	2,9	8,5	11,7	18,1	23,4	16,2	11,5		
2 Les activitats formatives (classes magistrals, exercicis, seminaris, etc.) m'han resultat adequades per aprofitar l'assignatura	n 4	11	14	14	15	27	50	70	120	126	98	75	7,01	2,32
%	0,6	1,8	2,2	2,2	2,4	4,3	8,0	11,2	19,2	20,2	15,7	12,0		
3 Les activitats d'avaluació m'han semblat adequades per valorar el meu aprenentatge	n 11	14	12	16	14	28	70	63	103	135	93	65	6,87	2,36
%	1,8	2,2	1,9	2,6	2,2	4,5	11,2	10,1	16,5	21,6	14,9	10,4		
4 Hi ha hagut correspondència entre la feina exigida i el nombre de crèdits de l'assignatura	n 5	6	7	9	18	18	51	60	104	153	98	95	7,35	2,13
%	0,8	1,0	1,1	1,4	2,9	2,9	8,2	9,6	16,7	24,5	15,7	15,2		
5 El material d'estudi i de consulta proposat m'ha estat útil per a l'aprenentatge	n 12	9	6	17	12	21	63	73	105	123	97	86	7,13	2,24
%	1,9	1,4	1,0	2,7	1,9	3,4	10,1	11,7	16,8	19,7	15,5	13,8		

Resum de les dades identificatives de l'alumnat participant



Grau

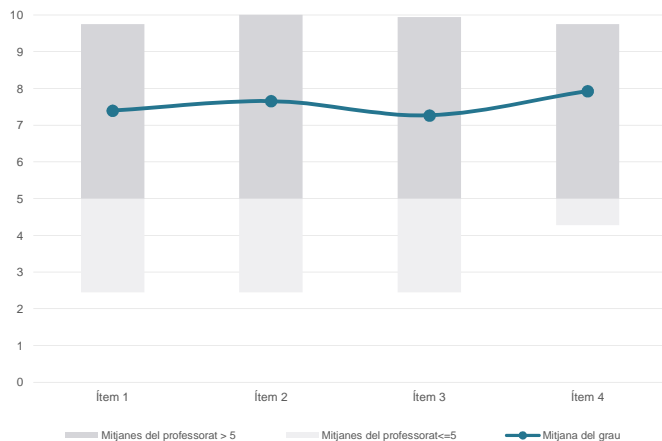
CIÈNCIES BIOMÈDIQUES

Dades de participació

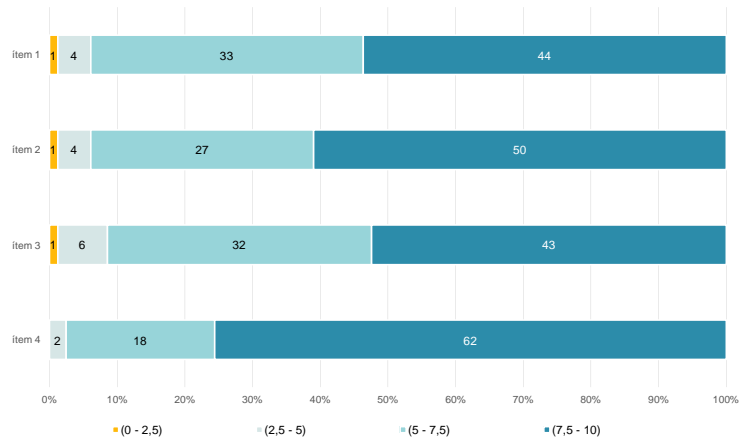
Estudiants matriculats en el grau:	632
Alumnat matriculat en els grups participants:	4.087
Nombre d'enquestes emplenades:	949
Percentatge de resposta:	23,22%

Gràfics de mitjanes

Mitjana del grau i mitjana mínima i màxima del professorat participant en l'enquesta



Distribució per intervals de les puntuacions mitjanes del professorat del grau que ha participat en l'enquesta

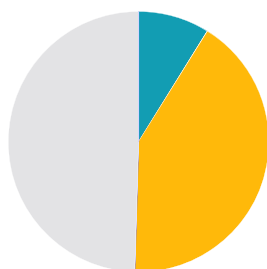


Taula de freqüències de les respostes (%)

	nc	Escala de valoració										Mitjana	Desviació	
		0	1	2	3	4	5	6	7	8	9			10
1 En general, estic satisfet/a amb l'activitat docent duta a terme pel professor/a de l'assignatura	n 0	9	27	23	18	27	64	87	131	218	171	174	7,39	2,34
	% ---	0,9	2,8	2,4	1,9	2,8	6,7	9,2	13,8	23,0	18,0	18,3		
2 Manté un bon clima de comunicació i relació amb els estudiants	n 0	10	26	12	26	23	70	69	108	162	204	239	7,65	2,39
	% ---	1,1	2,7	1,3	2,7	2,4	7,4	7,3	11,4	17,1	21,5	25,2		
3 Transmet amb claredat els continguts de l'assignatura	n 0	12	33	28	29	25	59	79	145	187	180	172	7,27	2,49
	% ---	1,3	3,5	3,0	3,1	2,6	6,2	8,3	15,3	19,7	19,0	18,1		
4 Ha complet adequadament amb les seves tasques com a docent (pla docent, programa de l'assignatura, assistència, lliurament de qualificacions, etc.).	n 0	6	16	13	14	21	43	57	113	229	193	244	7,93	2,11
	% ---	0,6	1,7	1,4	1,5	2,2	4,5	6,0	11,9	24,1	20,3	25,7		

Resum de les dades identificatives de l'alumnat participant

SEXE



	Home	Dona	ns/nc
n	84	395	470
%	8,9%	41,6%	49,5%

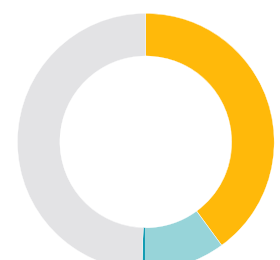
EDAT



	Fins a 24	Entre 25 i 30	Entre 31 i 35	Més de 35	ns/nc
n	475	4	0	0	470
%	50,1%	0,4%	0,0%	0,0%	49,5%

Edat mitjana: 18,7 anys
Edat mínima: 17 anys
Edat màxima: 25 anys

TREBALL



	No treballen	< 12 h	Entre 12 i 25 h	> 25 h	ns/nc
n	379	96	4	0	470
%	39,9%	10,1%	0,4%	0,0%	49,5%

Grau

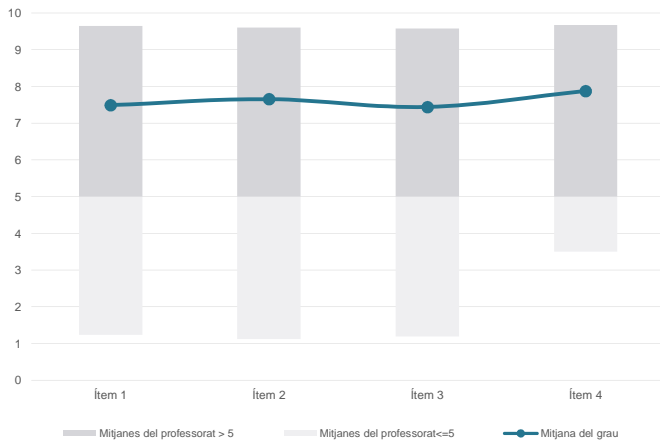
CIÈNCIES BIOMÈDIQUES

Dades de participació

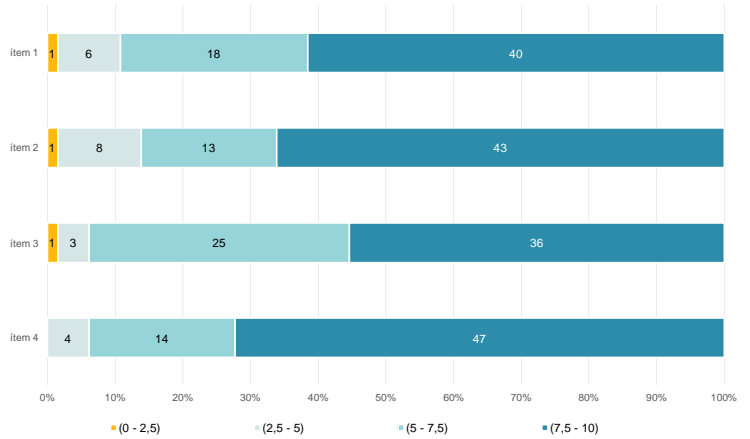
Estudiants matriculats en el grau:	382
Alumnat matriculat en els grups participants:	3.010
Nombre d'enquestes emplenades:	677
Percentatge de resposta:	22,49%

Gràfics de mitjanes

Mitjana del grau i mitjana mínima i màxima del professorat participant en l'enquesta



Distribució per intervals de les puntuacions mitjanes del professorat del grau que ha participat en l'enquesta

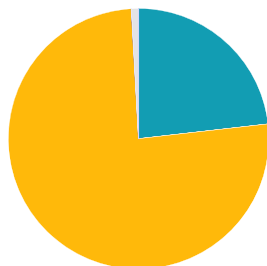


Taula de freqüències de les respostes (%)

	Totalment en desacord	Escala de valoració										Totalment d'acord	Mitjana	Desviació
		nc	0	1	2	3	4	5	6	7	8			
1 En general, estic satisfet/a amb l'activitat docent duta a terme pel professor/a de l'assignatura	n 0	16	7	10	16	21	39	57	109	134	140	128	7,49	2,32
	% ---	2,4	1,0	1,5	2,4	3,1	5,8	8,4	16,1	19,8	20,7	18,9		
2 Manté un bon clima de comunicació i relació amb els estudiants	n 2	16	17	9	15	15	28	53	86	129	137	170	7,65	2,46
	% 0,3	2,4	2,5	1,3	2,2	2,2	4,1	7,8	12,7	19,1	20,2	25,1		
3 Transmet amb claredat els continguts de l'assignatura	n 2	15	10	11	19	18	40	51	125	137	107	142	7,44	2,36
	% 0,3	2,2	1,5	1,6	2,8	2,7	5,9	7,5	18,5	20,2	15,8	21,0		
4 Ha complet adequadament amb les seves tasques com a docent (pla docent, programa de l'assignatura, assistència, lliurament de qualificacions, etc.).	n 3	13	7	4	10	15	32	45	87	147	153	161	7,87	2,16
	% 0,4	1,9	1,0	0,6	1,5	2,2	4,7	6,6	12,9	21,7	22,6	23,8		

Resum de les dades identificatives de l'alumnat participant

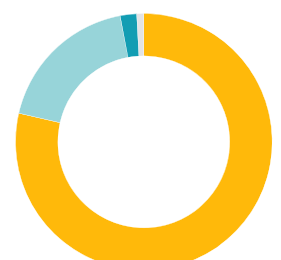
SEXE



EDAT



TREBALL



Edat mitjana: 19,6 anys

Edat mínima: 17 anys

Edat màxima: 39 anys