

INFORME AGREGAT

Ciències Biomèdiques
(compartit BIOLOGIA-MEDICINA)

2014
2015

MÒDUL ASSIGNATURA

 1r Semestre

2n Semestre

MÒDUL PROFESSORAT

 1r Semestre

2n Semestre

Grau

**CIÈNCIES BIOMÈDIQUES
(COMPARTIT BIOLOGIA-MEDICINA)**

Dades de participació

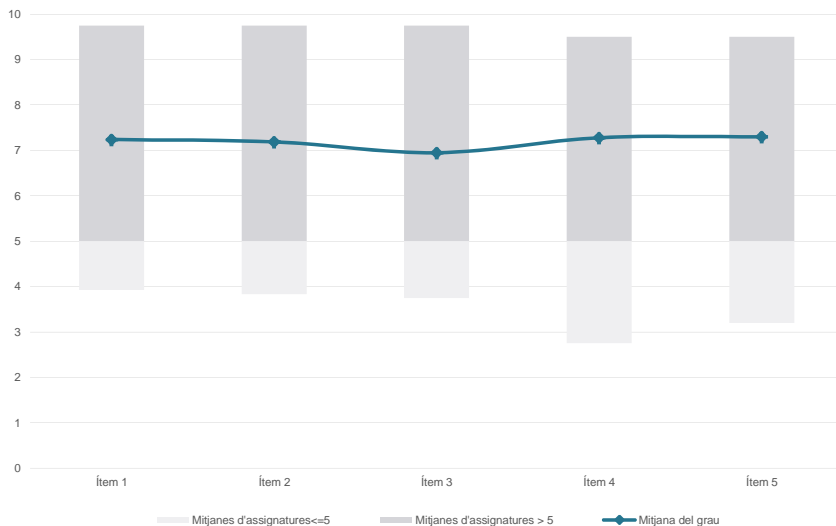
Alumnat matriculat en els grups participants: 2.702

Nombre d'enquestes empenades: 901

Percentatge de resposta: 33,35%

Gràfics de mitjanes

Mitjana del grau i mitjana mínima i màxima del professorat participant en l'enquesta

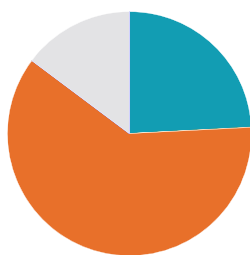


Taula de freqüències de les respostes (%)

	nc	Escala de valoració										Mitjana	Desviació	
		0	1	2	3	4	5	6	7	8	9			10
1 En general, estic satisfet/a amb l'assignatura	0	9	14	14	21	26	65	106	172	214	164	96	7,24	2,09
2 Les activitats formatives (classes magistrals, exercicis, seminaris, etc.) m'han resultat adequades per aprofitar l'assignatura	3	12	15	18	22	32	67	89	172	207	161	103	7,19	2,20
3 Les activitats d'avaluació m'han semblat adequades per valorar el meu aprenentatge	20	20	17	25	28	39	65	83	164	204	149	87	6,95	2,37
4 Hi ha hagut correspondència entre la feina exigida i el nombre de crèdits de l'assignatura	11	15	12	19	26	25	75	64	141	221	185	107	7,28	2,25
5 El material d'estudi i de consulta proposat m'ha estat útil per a l'aprenentatge	16	16	15	16	17	21	79	69	146	222	168	116	7,30	2,24

Resum de les dades identificatives de l'alumnat participant

SEXE



	Home	Dona	ns/nc
n	218	550	133
%	24,2%	61,0%	14,8%

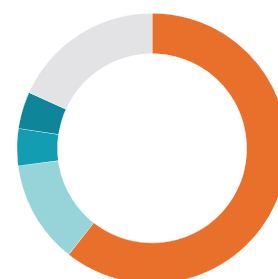
EDAT



	Fins a 24	Entre 25 i 30	Entre 31 i 35	Més de 35	ns/nc
n	732	21	13	2	133
%	81,2%	2,3%	1,4%	0,2%	14,8%

Edat mitjana: 19,6 anys
Edat mínima: 17 anys
Edat màxima: 39 anys

TREBALL



	No treballen	< 12 h	Entre 12 i 25 h	> 25 h	ns/nc
n	546	111	40	40	164
%	60,6%	12,3%	4,4%	4,4%	18,2%

Grau

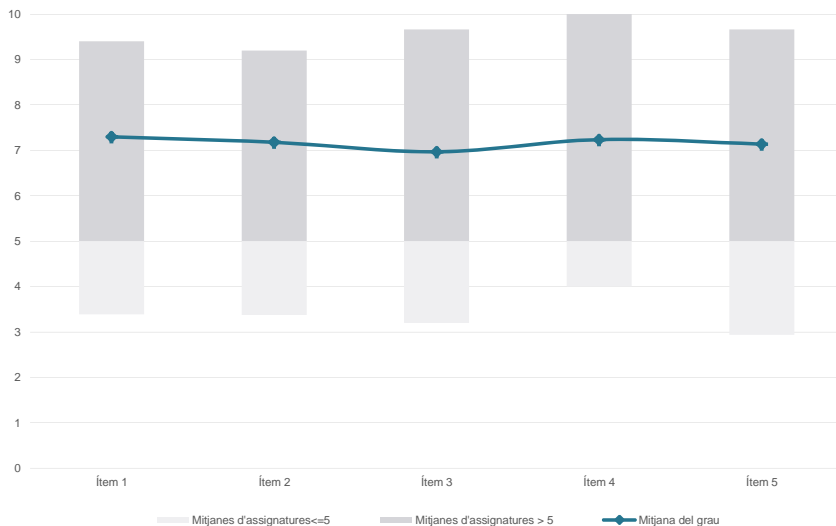
**CIÈNCIES BIOMÈDIQUES
(COMPARTIT BIOLOGIA-MEDICINA)**

Dades de participació

Estudiants matriculats en el grau:	586
Alumnat matriculat en els grups participants:	2.345
Nombre d'enquestes emplenades:	772
Percentatge de resposta:	32,92%

Gràfics de mitjanes

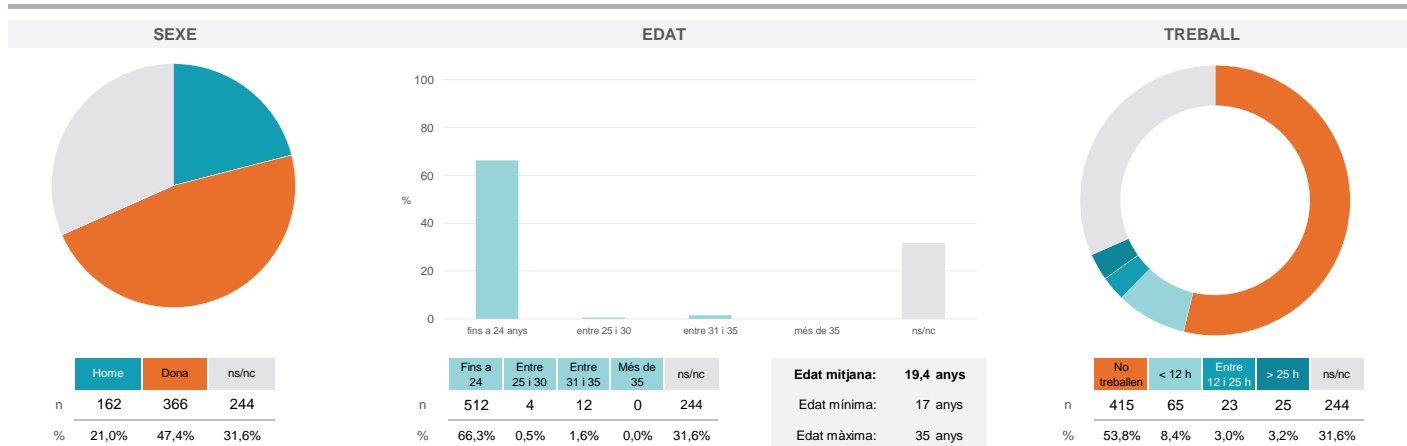
Mitjana del grau i mitjana mínima i màxima del professorat participant en l'enquesta



Taula de freqüències de les respostes (%)

	nc	Escala de valoració										Mitjana	Desviació	
		0	1	2	3	4	5	6	7	8	9			10
1 En general, estic satisfet/a amb l'assignatura	0	10	6	11	15	26	63	79	152	183	129	98	7,30	2,07
2 Les activitats formatives (classes magistrals, exercicis, seminaris, etc.) m'han resultat adequades per aprofitar l'assignatura	0	12	12	19	15	24	58	81	139	197	125	90	7,18	2,20
3 Les activitats d'avaluació m'han semblat adequades per valorar el meu aprenentatge	0	23	15	24	21	25	62	75	137	168	129	93	6,97	2,46
4 Hi ha hagut correspondència entre la feina exigida i el nombre de crèdits de l'assignatura	0	12	13	18	23	26	70	68	109	180	126	127	7,24	2,34
5 El material d'estudi i de consulta proposat m'ha estat útil per a l'aprenentatge	0	20	12	12	16	23	72	79	134	175	127	102	7,14	2,31

Resum de les dades identificatives de l'alumnat participant



Grau

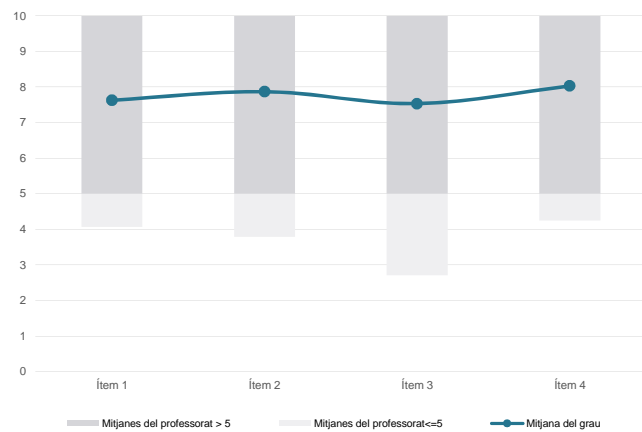
CIÈNCIES BIOMÈDIQUES (COMPARTIT BIOLOGIA-MEDICINA)

Dades de participació

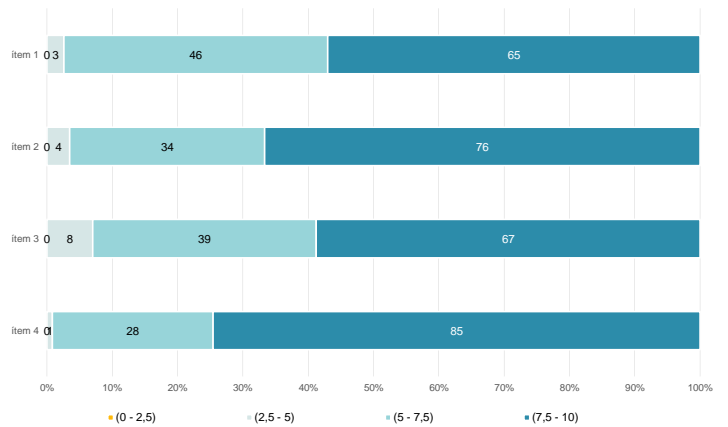
Alumnat matriculat en els grups participants:	5.480
Nombre d'enquestes emplenades:	1.695
Percentatge de resposta:	30,93%

Gràfics de mitjanes

Mitjana del grau i mitjana mínima i màxima del professorat participant en l'enquesta



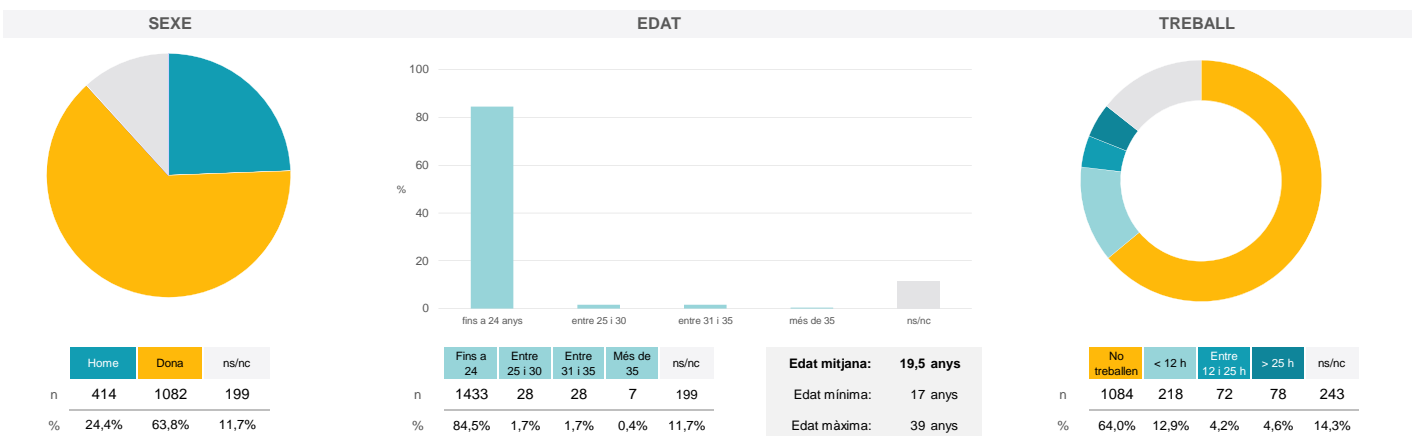
Distribució per intervals de les puntuacions mitjanes del professorat del grau que ha participat en l'enquesta



Taula de freqüències de les respostes (%)

		Escala de valoració										Mitjana	Desviació		
		nc	0	1	2	3	4	5	6	7	8			9	10
1 En general, estic satisfet/a amb l'activitat docent duta a terme pel professor/a de l'assignatura	n	0	16	20	19	39	45	96	131	269	420	332	308	7,63	2,09
	%	---	0,9	1,2	1,1	2,3	2,7	5,7	7,7	15,9	24,8	19,6	18,2		
2 Manté un bon clima de comunicació i relació amb els estudiants	n	0	19	17	14	35	31	83	125	256	337	370	408	7,87	2,09
	%	---	1,1	1,0	0,8	2,1	1,8	4,9	7,4	15,1	19,9	21,8	24,1		
3 Transmet amb claredat els continguts de l'assignatura	n	8	26	23	25	48	44	87	154	269	359	319	333	7,53	2,25
	%	0,5	1,5	1,4	1,5	2,8	2,6	5,1	9,1	15,9	21,2	18,8	19,6		
4 Ha complert adequadament amb les seves tasques com a docent (pla docent, programa de l'assignatura, assistència, lliurament de qualificacions, etc.).	n	7	18	14	11	18	26	63	114	242	384	385	413	8,03	1,95
	%	0,4	1,1	0,8	0,6	1,1	1,5	3,7	6,7	14,3	22,7	22,7	24,4		

Resum de les dades identificatives de l'alumnat participant



Grau

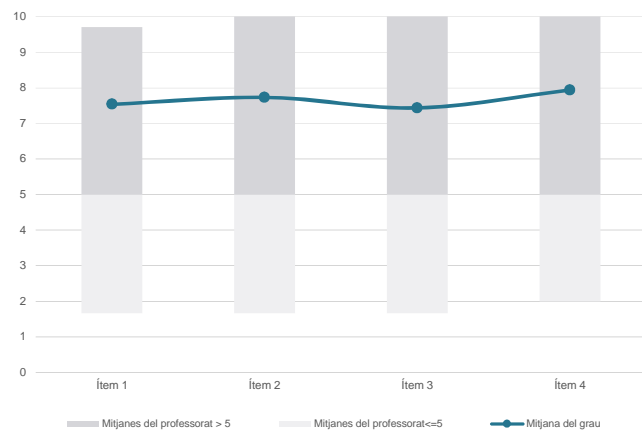
CIÈNCIES BIOMÈDIQUES (COMPARTIT BIOLOGIA-MEDICINA)

Dades de participació

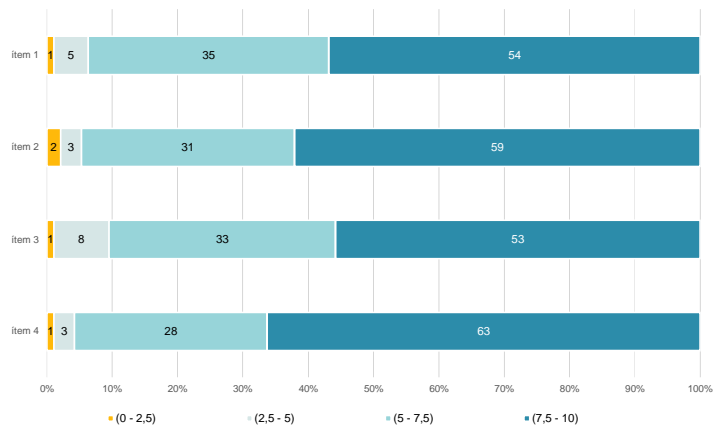
Estudiants matriculats en el grau:	586
Alumnat matriculat en els grups participants:	4.213
Nombre d'enquestes emplenades:	1.212
Percentatge de resposta:	28,77%

Gràfics de mitjanes

Mitjana del grau i mitjana mínima i màxima del professorat participant en l'enquesta



Distribució per intervals de les puntuacions mitjanes del professorat del grau que ha participat en l'enquesta



Taula de freqüències de les respostes (%)

		Escala de valoració										Mitjana	Desviació		
		nc	0	1	2	3	4	5	6	7	8			9	10
1 En general, estic satisfet/a amb l'activitat docent duta a terme pel professor/a de l'assignatura	n	0	21	7	14	16	40	84	105	218	264	229	214	7,53	2,12
	%	---	1,7	0,6	1,2	1,3	3,3	6,9	8,7	18,0	21,8	18,9	17,7		
2 Manté un bon clima de comunicació i relació amb els estudiants	n	0	20	9	17	18	20	70	114	194	241	217	292	7,73	2,17
	%	---	1,7	0,7	1,4	1,5	1,7	5,8	9,4	16,0	19,9	17,9	24,1		
3 Transmet amb claredat els continguts de l'assignatura	n	0	23	12	14	31	42	86	115	209	232	210	238	7,43	2,27
	%	---	1,9	1,0	1,2	2,6	3,5	7,1	9,5	17,2	19,1	17,3	19,6		
4 Ha complert adequadament amb les seves tasques com a docent (pla docent, programa de l'assignatura, assistència, lliurament de qualificacions, etc.).	n	0	20	4	15	9	18	65	74	185	281	234	307	7,94	2,04
	%	---	1,7	0,3	1,2	0,7	1,5	5,4	6,1	15,3	23,2	19,3	25,3		

Resum de les dades identificatives de l'alumnat participant

