



INFORME AGREGAT
Biotecnologia

2020
2021

MÒDUL ASSIGNATURA

 1r Semestre
2n Semestre

MÒDUL PROFESSORAT

 1r Semestre
2n Semestre

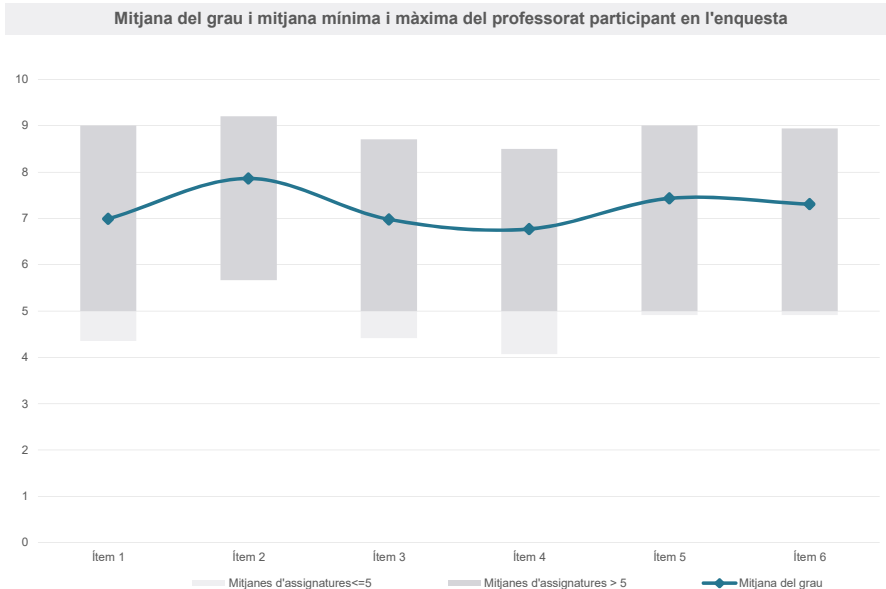
Grau

BIOTECNOLOGIA

Dades de participació

Estudiants matriculats en el grau:	342
Alumnat matriculat en els grups participants:	1.528
Nombre d'enquestes emplenades:	436
Percentatge de resposta:	28,53%

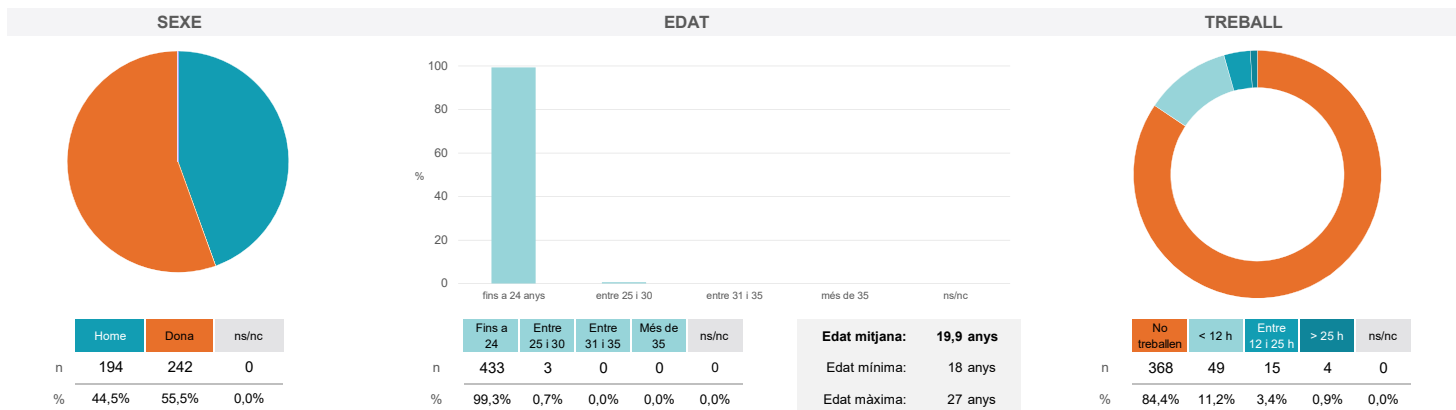
Gràfics de mitjanes



Taula de freqüències de les respostes (%)

	Totalment en desacord	Escala de valoració										Totalment d'acord	Mitjana	Desviació
		nc	0	1	2	3	4	5	6	7	8			
1 En general, estic satisfet/a amb l'assignatura.	n 0	11	10	9	16	14	32	53	65	103	71	52	6,99	2,41
%	---	2,5	2,3	2,1	3,7	3,2	7,3	12,2	14,9	23,6	16,3	11,9		
2 S'ha proporcionat informació suficient sobre el tipus de docència (presencial / no presencial / mixta) en el qual s'impartirà l'assignatura.	n 0	4	3	11	7	7	21	31	64	91	83	114	7,86	2,14
%	---	0,9	0,7	2,5	1,6	1,6	4,8	7,1	14,7	20,9	19,0	26,1		
3 Les activitats formatives m'han resultat adequades per assolir l'aprenentatge.	n 0	8	14	10	14	15	41	42	79	82	69	62	6,98	2,45
%	---	1,8	3,2	2,3	3,2	3,4	9,4	9,6	18,1	18,8	15,8	14,2		
4 Les activitats d'avaluació m'han semblat adequades per valorar el meu aprenentatge.	n 1	13	15	17	16	16	36	49	59	88	67	59	6,77	2,65
%	0,2	3,0	3,4	3,9	3,7	3,7	8,3	11,2	13,5	20,2	15,4	13,5		
5 La feina exigida ha estat coherent amb el nombre de crèdits de l'assignatura	n 1	8	7	10	15	17	28	31	54	93	75	97	7,43	2,45
%	0,2	1,8	1,6	2,3	3,4	3,9	6,4	7,1	12,4	21,3	17,2	22,2		
6 El material d'estudi i de consulta proposat m'ha estat útil per a l'aprenentatge.	n 2	5	9	9	12	15	35	39	67	96	68	79	7,31	2,32
%	0,5	1,1	2,1	2,1	2,8	3,4	8,0	8,9	15,4	22,0	15,6	18,1		

Resum de les dades identificatives de l'alumnat participant



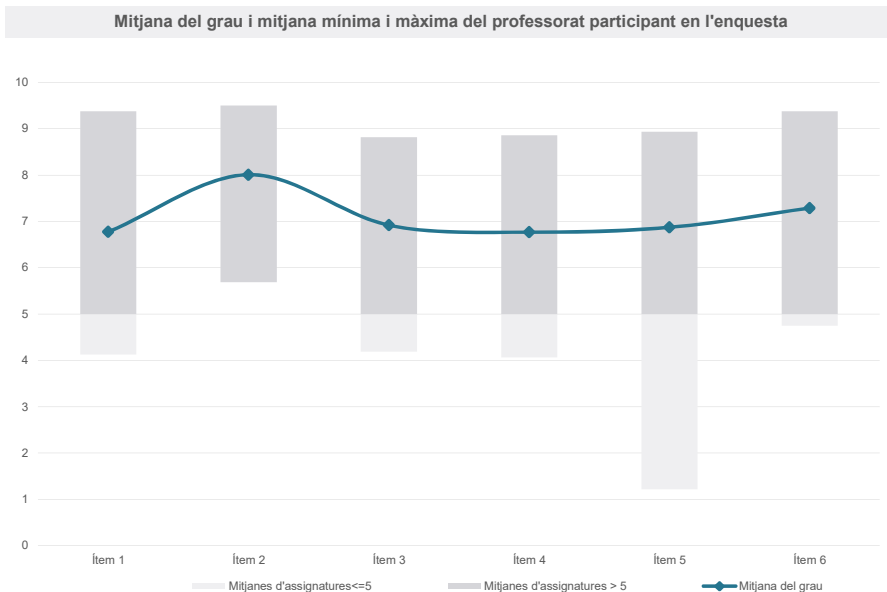
Grau

BIOTECNOLOGIA

Dades de participació

Estudiants matriculats en el grau:	342
Alumnat matriculat en els grups participants:	1.257
Nombre d'enquestes emplenades:	489
Percentatge de resposta:	38,90%

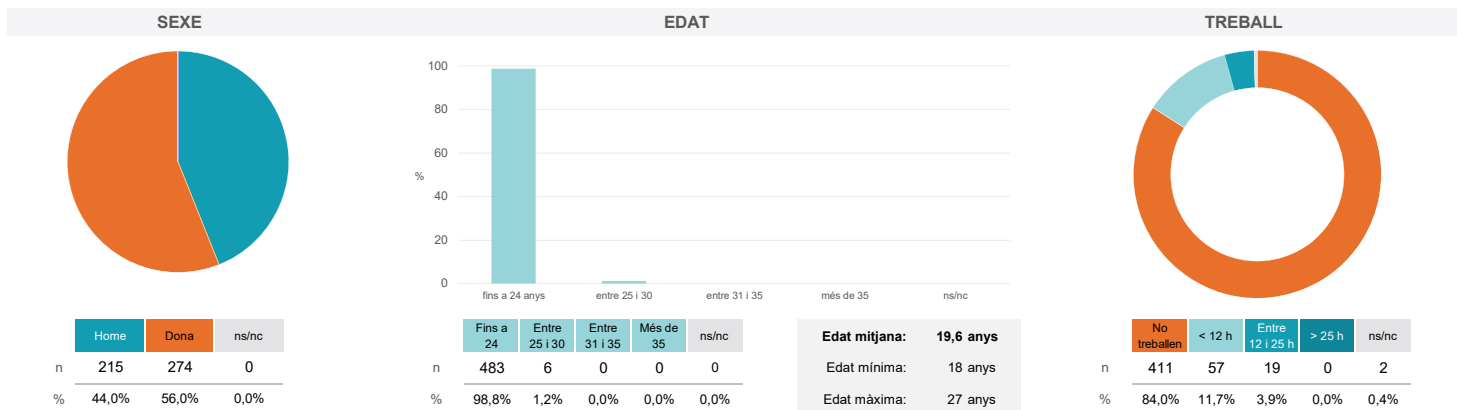
Gràfics de mitjanes



Taula de freqüències de les respostes (%)

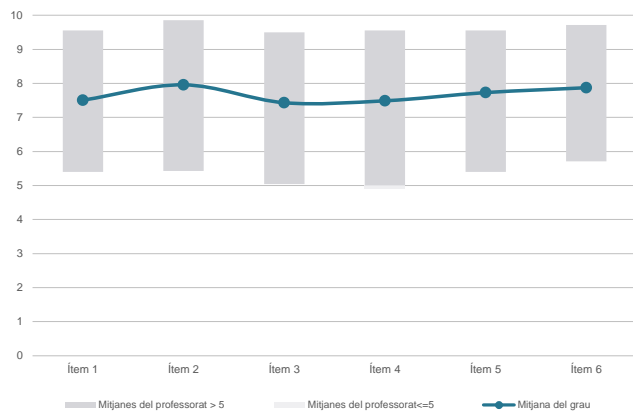
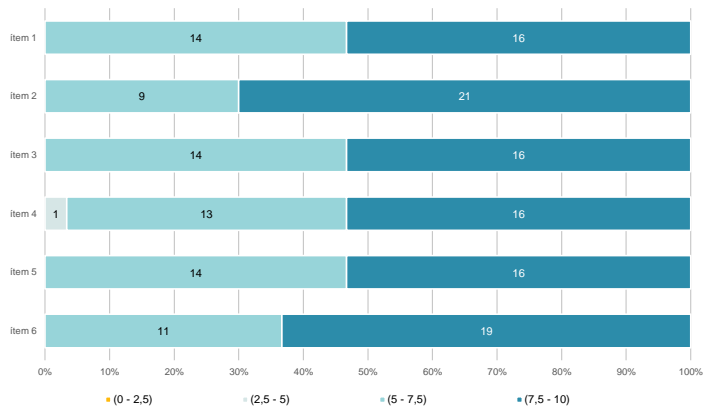
	nc	Escala de valoració											Mitjana	Desviació
		0	1	2	3	4	5	6	7	8	9	10		
1 En general, estic satisfet/a amb l'assignatura.	2	14	11	15	20	22	38	62	90	84	63	68	6,78	2,53
2 S'ha proporcionat informació suficient sobre el tipus de docència (presencial / no presencial / mixta) en el qual s'impartirà l'assignatura.	1	5	4	2	6	11	28	32	72	94	90	144	8,01	2,04
3 Les activitats formatives m'han resultat adequades per assolir l'aprenentatge.	2	10	16	16	20	17	42	50	74	95	65	82	6,92	2,58
4 Les activitats d'avaluació m'han semblat adequades per valorar el meu aprenentatge.	4	13	22	8	23	22	53	47	69	79	65	84	6,77	2,70
5 La feina exigida ha estat coherent amb el nombre de crèdits de l'assignatura	8	43	16	18	9	9	25	25	69	80	77	110	6,87	3,18
6 El material d'estudi i de consulta proposat m'ha estat útil per a l'aprenentatge.	1	6	7	21	11	13	37	51	79	84	83	96	7,29	2,40

Resum de les dades identificatives de l'alumnat participant

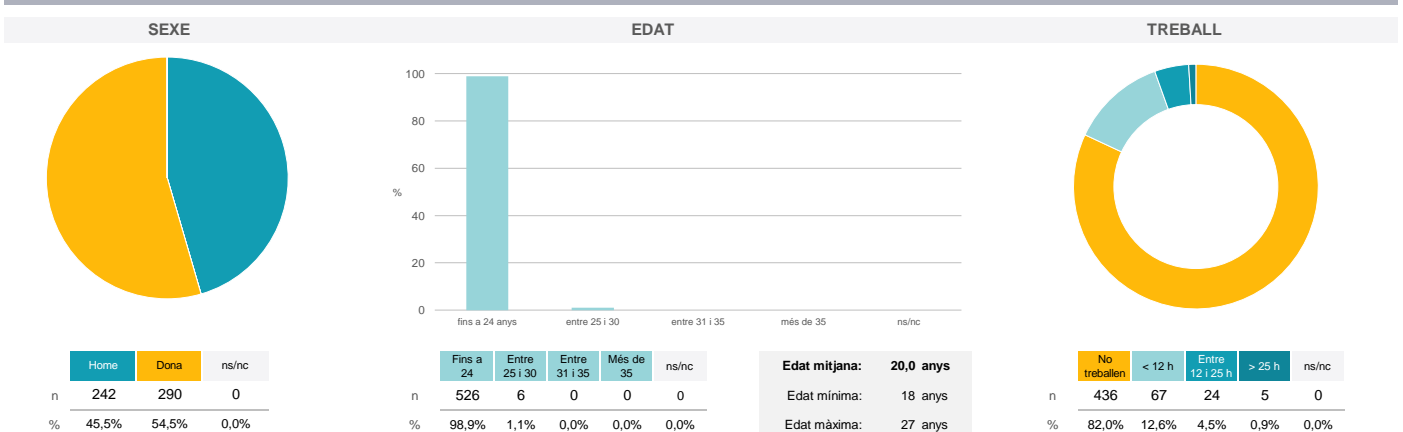


Grau
BIOTECNOLOGIA
Dades de participació

Estudiants matriculats en el grau:	342
Alumnat matriculat en els grups participants:	2.200
Nombre d'enquestes emplenades:	532
Percentatge de resposta:	24,18%

Gràfics de mitjanes
Mitjana del grau i mitjana mínima i màxima del professorat participant en l'enquesta

Distribució per intervals de les puntuacions mitjanes del professorat del grau que ha participat en l'enquesta

Taula de freqüències de les respostes (%)

	nc	Escala de valoració										Mitjana	Desviació	
		0	1	2	3	4	5	6	7	8	9			10
1 En general, estic satisfet/a amb l'activitat docent duta a terme pel professor o professora de l'assignatura.	n 1	5	5	18	11	16	27	57	78	110	95	109	7,51	2,25
%	0,2	0,9	0,9	3,4	2,1	3,0	5,1	10,7	14,7	20,7	17,9	20,5		
2 Ha complert adequadament les seves tasques com a docent (pla docent, programa de l'assignatura, seguiment de la docència, lliurament de qualificacions, etc.).	n 2	3	4	10	7	14	26	44	60	108	102	152	7,96	2,09
%	0,4	0,6	0,8	1,9	1,3	2,6	4,9	8,3	11,3	20,3	19,2	28,6		
3 Transmet amb claredat els continguts de l'assignatura.	n 1	3	11	15	14	19	33	54	73	97	109	103	7,43	2,32
%	0,2	0,6	2,1	2,8	2,6	3,6	6,2	10,2	13,7	18,2	20,5	19,4		
4 Les activitats i tasques programades per treballar des del Campus Virtual o des d'un altre entorn virtual han estat adequades per a l'aprenentatge.	n 3	6	6	12	11	17	37	52	77	111	94	106	7,49	2,24
%	0,6	1,1	1,1	2,3	2,1	3,2	7,0	9,8	14,5	20,9	17,7	19,9		
5 Els recursos complementaris emprats (materials, bibliografia, software, etc.) han estat adequats pel tipus de docència impartida (presencial / no presencial / mixta).	n 5	3	6	11	8	9	30	47	88	111	91	123	7,73	2,10
%	0,9	0,6	1,1	2,1	1,5	1,7	5,6	8,8	16,5	20,9	17,1	23,1		
6 Ha ofert la possibilitat de fer tutories i ha resolt les incidències sorgides en el transcurs de l'assignatura.	n 17	6	5	10	6	7	34	50	60	96	85	156	7,87	2,21
%	3,2	1,1	0,9	1,9	1,1	1,3	6,4	9,4	11,3	18,0	16,0	29,3		

Resum de les dades identificatives de l'alumnat participant


Grau

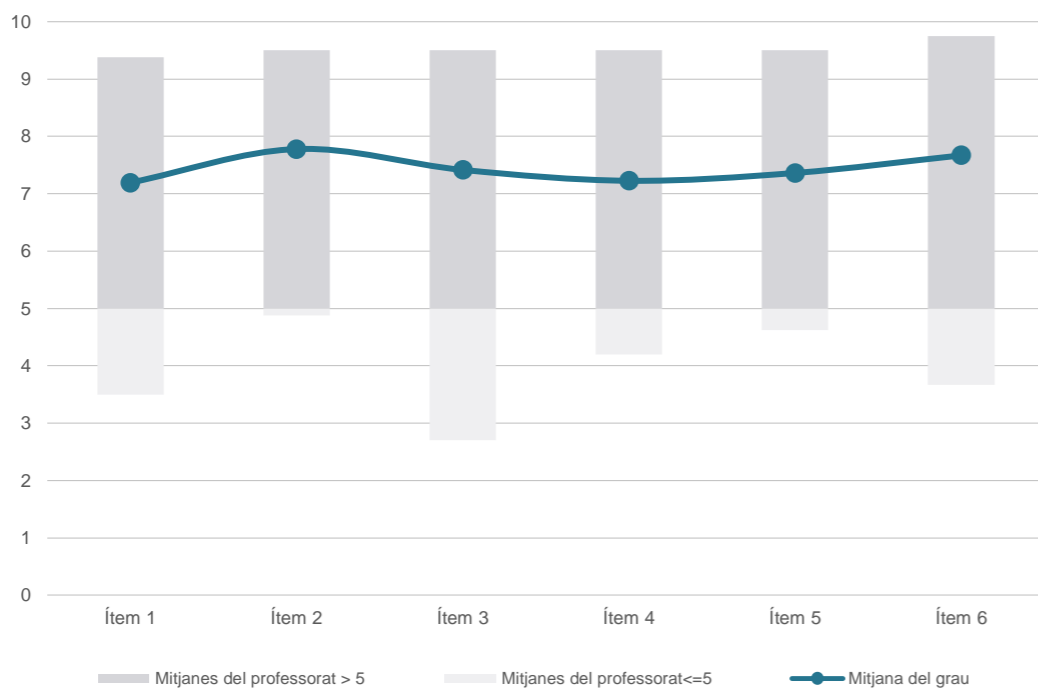
BIOTECNOLOGIA

Dades de participació

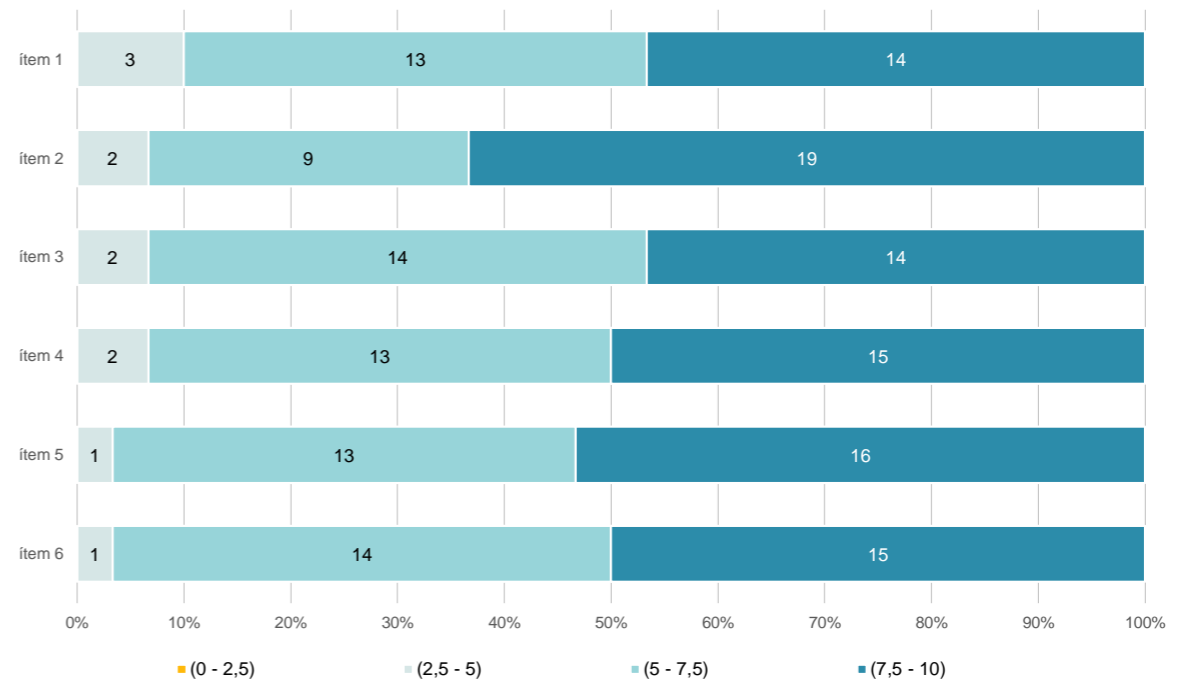
Estudiants matriculats en el grau:	342
Alumnat matriculat en els grups participants:	2.107
Nombre d'enquestes emplenades:	727
Percentatge de resposta:	34,50%

Gràfics de mitjanes

Mitjana del grau i mitjana mínima i màxima del professorat participant en l'enquesta



Distribució per intervals de les puntuacions mitjanes del professorat del grau que ha participat en l'enquesta



Taula de freqüències de les respostes (%)

	Totalment en desacord	Escala de valoració										Totalment d'acord	Mitjana	Desviació
		nc	0	1	2	3	4	5	6	7	8			
1 En general, estic satisfet/a amb l'activitat docent duta a terme pel professor o professora de l'assignatura.	n 2	24	14	20	7	21	59	66	137	126	111	140	7,19	2,51
2 Ha complert adequadament les seves tasques com a docent (pla docent, programa de l'assignatura, seguiment de la docència, lliurament de qualificacions, etc.).	n 3	11	9	12	10	14	54	37	115	143	118	201	7,78	2,26
3 Transmet amb claredat els continguts de l'assignatura.	n 2	18	11	14	13	21	58	59	111	134	139	147	7,42	2,41
4 Les activitats i tasques programades per treballar des del Campus Virtual o des d'un altre entorn virtual han estat adequades per a l'aprenentatge.	n 5	18	13	16	13	18	63	71	123	160	91	136	7,23	2,40
5 Els recursos complementaris emprats (materials, bibliografia, software, etc.) han estat adequats pel tipus de docència impartida (presencial / no presencial / mixta).	n 6	15	12	11	20	18	59	53	127	163	94	149	7,36	2,35
6 Ha ofert la possibilitat de fer tutories i ha resolt les incidències sorgides en el transcurs de l'assignatura.	n 15	20	13	10	6	15	58	41	96	131	127	195	7,67	2,45

Resum de les dades identificatives de l'alumnat participant

