

INFORME AGREGAT
Biotecnologia

2019
2020

MÒDUL ASSIGNATURA

1r Semestre
2n Semestre

MÒDUL PROFESSORAT

1r Semestre
2n Semestre

Grau

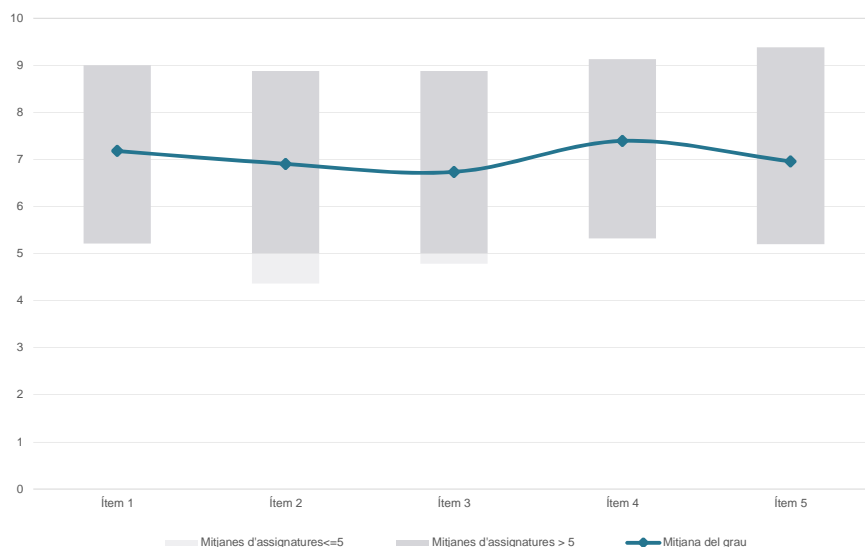
BIOTECNOLOGIA

Dades de participació

Estudiants matriculats en el grau:	347
Alumnat matriculat en els grups participants:	1.592
Nombre d'enquestes emplenades:	768
Percentatge de resposta:	48,24%

Gràfics de mitjanes

Mitjana del grau i mitjana mínima i màxima del professorat participant en l'enquesta

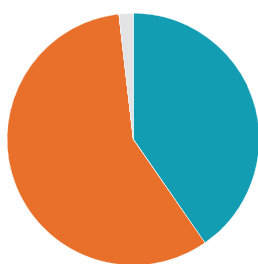


Taula de freqüències de les respostes (%)

	Totalment en desacord	Escala de valoració										Totalment d'acord	Mitjana	Desviació	
		nc	0	1	2	3	4	5	6	7	8				9
1 En general, estic satisfet/a amb l'assignatura	n	0	7	17	12	18	18	68	76	165	182	110	95	7,18	2,14
	%	---	0,9	2,2	1,6	2,3	2,3	8,9	9,9	21,5	23,7	14,3	12,4		
2 Les activitats formatives (classes magistrals, exercicis, seminaris, etc.) m'han resultat adequades per aprofitar l'assignatura	n	4	13	25	18	28	29	67	73	152	149	115	95	6,90	2,43
	%	0,5	1,7	3,3	2,3	3,6	3,8	8,7	9,5	19,8	19,4	15,0	12,4		
3 Les activitats d'avaluació m'han semblat adequades per valorar el meu aprenentatge	n	3	17	25	15	14	42	75	97	153	159	93	75	6,73	2,36
	%	0,4	2,2	3,3	2,0	1,8	5,5	9,8	12,6	19,9	20,7	12,1	9,8		
4 Hi ha hagut correspondència entre la feina exigida i el nombre de crèdits de l'assignatura	n	6	16	12	10	18	27	51	66	119	174	126	143	7,39	2,32
	%	0,8	2,1	1,6	1,3	2,3	3,5	6,6	8,6	15,5	22,7	16,4	18,6		
5 El material d'estudi i de consulta proposat m'ha estat útil per a l'aprenentatge	n	4	15	21	23	19	31	53	112	108	168	109	105	6,96	2,43
	%	0,5	2,0	2,7	3,0	2,5	4,0	6,9	14,6	14,1	21,9	14,2	13,7		

Resum de les dades identificatives de l'alumnat participant

SEXE



EDAT

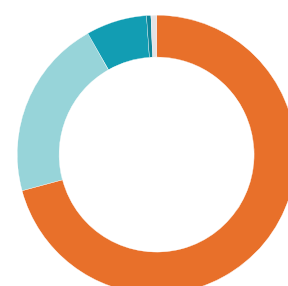


Edat mitjana: 19,8 anys

Edat mínima: 17 anys

Edat màxima: 40 anys

TREBALL



Grau

BIOTECNOLOGIA

Dades de participació

Estudiants matriculats en el grau: 347

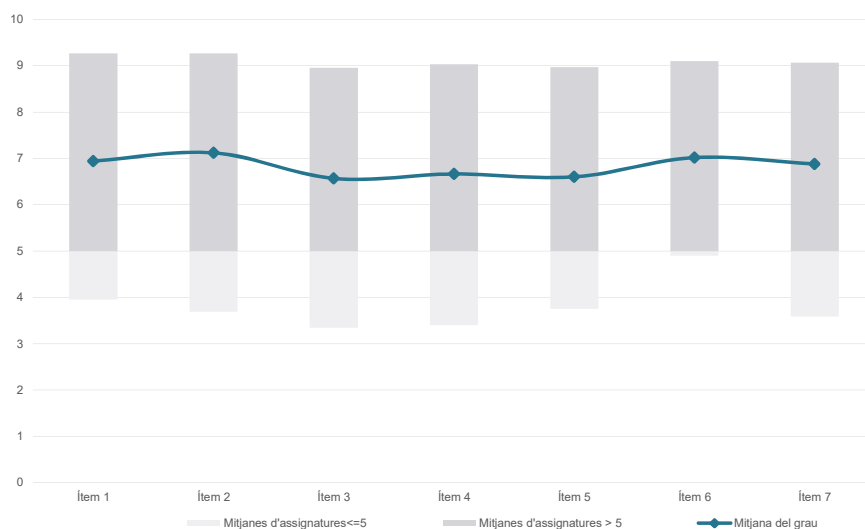
Alumnat matriculat en els grups participants: 1.244

Nombre d'enquestes emplenades: 566

Percentatge de resposta: 45,50%

Gràfics de mitjanes

Mitjana del grau i mitjana mínima i màxima del professorat participant en l'enquesta

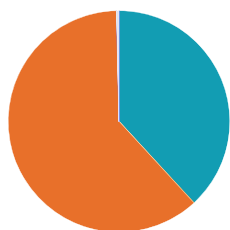


Taula de freqüències de les respostes (%)

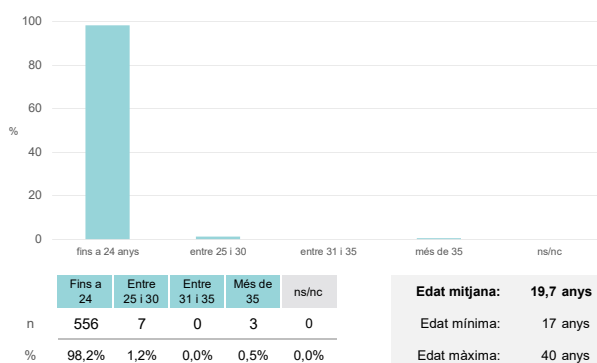
	Totalment en desacord	Escala de valoració										Totalment d'acord	Mitjana	Desviació
		nc	0	1	2	3	4	5	6	7	8			
1 En general, estic satisfet/satisfeta amb l'assignatura.	n 1	14	11	14	16	32	54	53	92	109	97	73	6,94	2,45
	% 0,2	2,5	1,9	2,5	2,8	5,7	9,5	9,4	16,3	19,3	17,1	12,9		
2 M'han proporcionat informació suficient sobre l'adaptació de l'assignatura a un entorn no presencial.	n 5	19	7	18	24	28	47	37	75	90	95	121	7,12	2,69
	% 0,9	3,4	1,2	3,2	4,2	4,9	8,3	6,5	13,3	15,9	16,8	21,4		
3 Les activitats formatives realitzades durant el període de docència no presencial m'han resultat adequades per assolir l'aprenentatge.	n 3	23	19	15	26	28	66	50	86	101	71	78	6,57	2,72
	% 0,5	4,1	3,4	2,7	4,6	4,9	11,7	8,8	15,2	17,8	12,5	13,8		
4 El sistema d'avaluació ha estat convenientment adaptat per poder dur-lo a terme en un entorn virtual.	n 4	26	23	19	22	22	40	63	88	100	54	105	6,66	2,84
	% 0,7	4,6	4,1	3,4	3,9	3,9	7,1	11,1	15,5	17,7	9,5	18,6		
5 Els criteris i procediments d'avaluació s'han ajustat als resultats d'aprenentatge esperats de l'assignatura.	n 3	25	21	12	20	36	48	65	78	110	69	79	6,60	2,73
	% 0,5	4,4	3,7	2,1	3,5	6,4	8,5	11,5	13,8	19,4	12,2	14,0		
6 Hi ha hagut correspondència entre la feina exigida i el nombre de crèdits de l'assignatura.	n 1	12	19	12	23	32	44	52	72	108	85	106	7,02	2,61
	% 0,2	2,1	3,4	2,1	4,1	5,7	7,8	9,2	12,7	19,1	15,0	18,7		
7 El material d'estudi i de consulta proposat m'ha estat útil per a l'aprenentatge.	n 3	25	18	20	18	21	42	52	77	95	93	102	6,88	2,81
	% 0,5	4,4	3,2	3,5	3,2	3,7	7,4	9,2	13,6	16,8	16,4	18,0		

Resum de les dades identificatives de l'alumnat participant

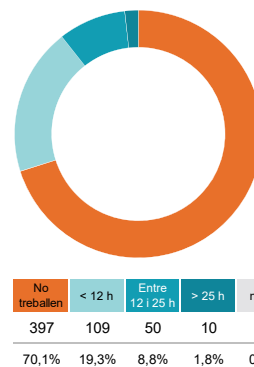
SEXE



EDAT



TREBALL



Grau

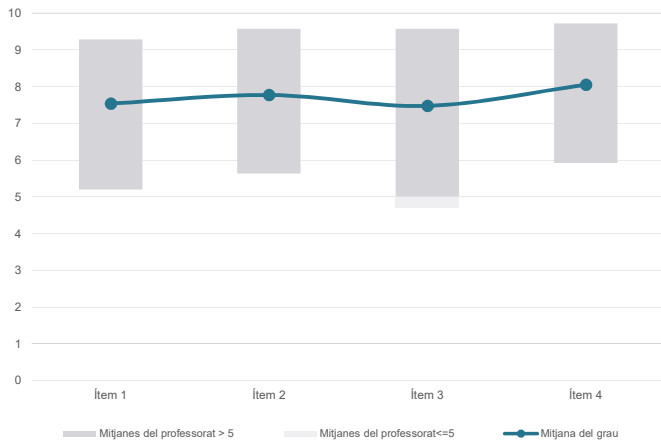
BIOTECNOLOGIA

Dades de participació

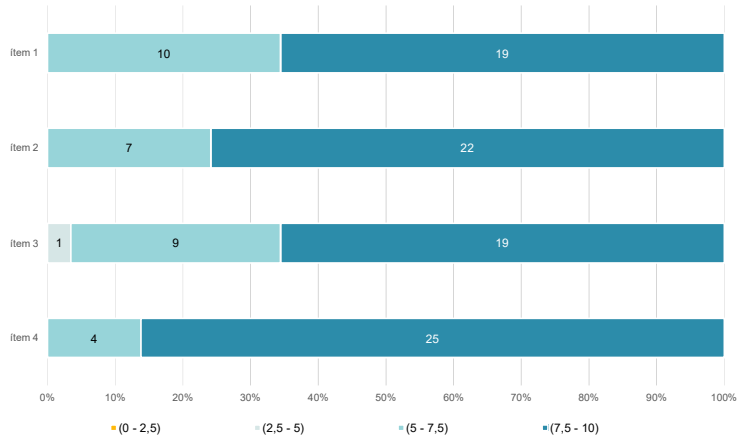
Estudiants matriculats en el grau:	347
Alumnat matriculat en els grups participants:	2.053
Nombre d'enquestes emplenades:	905
Percentatge de resposta:	44,08%

Gràfics de mitjanes

Mitjana del grau i mitjana mínima i màxima del professorat participant en l'enquesta



Distribució per intervals de les puntuacions mitjanes del professorat del grau que ha participat en l'enquesta

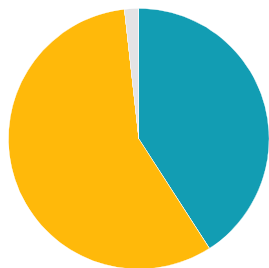


Taula de freqüències de les respostes (%)

	Totalment en desacord	Escala de valoració										Totalment d'acord	Mitjana	Desviació
		nc	0	1	2	3	4	5	6	7	8			
1 En general, estic satisfet/a amb l'activitat docent duta a terme pel professor/a de l'assignatura	n 4	6	21	17	19	24	38	71	158	223	161	163	7,54	2,18
%	0,4	0,7	2,3	1,9	2,1	2,7	4,2	7,8	17,5	24,6	17,8	18,0		
2 Manté un bon clima de comunicació i relació amb els estudiants	n 5	7	11	13	21	15	51	77	114	204	182	205	7,77	2,12
%	0,6	0,8	1,2	1,4	2,3	1,7	5,6	8,5	12,6	22,5	20,1	22,7		
3 Transmet amb claredat els continguts de l'assignatura	n 5	6	19	27	17	27	44	80	144	205	163	168	7,47	2,26
%	0,6	0,7	2,1	3,0	1,9	3,0	4,9	8,8	15,9	22,7	18,0	18,6		
4 Ha complert adequadament amb les seves tasques com a docent (pla docent, programa de l'assignatura, assistència, lliurament de qualificacions, etc.).	n 4	3	10	8	7	15	46	47	128	213	206	218	8,05	1,88
%	0,4	0,3	1,1	0,9	0,8	1,7	5,1	5,2	14,1	23,5	22,8	24,1		

Resum de les dades identificatives de l'alumnat participant

SEXE



	Home	Dona	ns/nc
n	370	519	16
%	40,9%	57,3%	1,8%

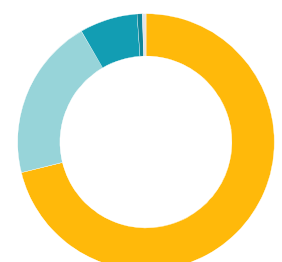
EDAT



	Fins a 24	Entre 25 i 30	Entre 31 i 35	Més de 35	ns/nc
n	894	2	3	6	0
%	98,8%	0,2%	0,3%	0,7%	0,0%

Edat mitjana: 20,0 anys
 Edat mínima: 17 anys
 Edat màxima: 40 anys

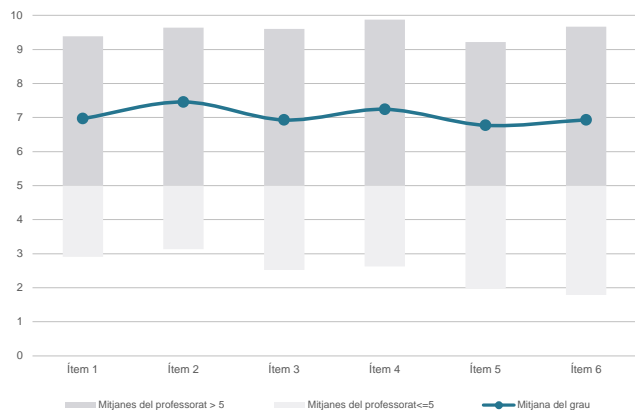
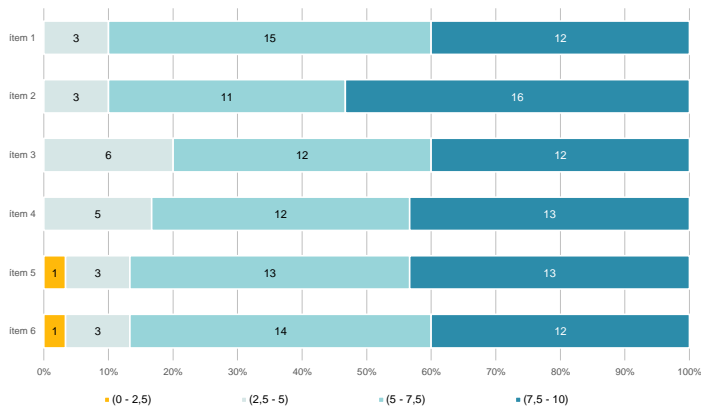
TREBALL



	No treballen	< 12 h	Entre 12 i 25 h	> 25 h	ns/nc
n	644	185	66	6	4
%	71,2%	20,4%	7,3%	0,7%	0,4%

Grau
BIOTECNOLOGIA
Dades de participació

Estudiants matriculats en el grau:	347
Alumnat matriculat en els grups participants:	2.092
Nombre d'enquestes empenades:	741
Percentatge de resposta:	35,42%

Gràfics de mitjanes
Mitjana del grau i mitjana mínima i màxima del professorat participant en l'enquesta

Distribució per intervals de les puntuacions mitjanes del professorat del grau que ha participat en l'enquesta

Taula de freqüències de les respostes (%)

	nc	Escala de valoració										Mitjana	Desviació	
		0	1	2	3	4	5	6	7	8	9			10
1 En general, estic satisfet/satisfeta amb l'activitat docent duta a terme pel professor o professorat de l'assignatura.	3	36	13	19	19	32	64	59	123	127	105	141	6,97	2,71
2 Ha complert adequadament amb les seves tasques com a docent (pla docent, programa de l'assignatura, seguiment de la docència, lliurament de qualificacions, etc.).	3	23	12	14	15	30	53	46	107	131	111	196	7,46	2,57
3 Ha programat activitats i tasques adequades per treballar des del Campus Virtual o des d'un altre entorn virtual.	7	35	17	18	23	26	78	68	99	120	92	158	6,93	2,78
4 Ha usat videoconferències per impartir les classes, ja sigui de forma síncrona o asíncrona (Blackboard Collaborate, Skype o similar).	15	33	12	14	23	18	74	43	108	119	80	202	7,24	2,75
5 Ha fet ús d'altres recursos (materials, bibliografia, programari, vídeos, etc.) adequats per a l'aprenentatge a distància.	8	48	30	17	13	26	82	57	102	100	90	168	6,77	3,00
6 Ha ofert possibilitats de fer tutories i donar resposta a incidències sorgides en el transcurs de l'assignatura.	13	52	17	17	20	15	69	56	103	116	85	178	6,93	2,97

Resum de les dades identificatives de l'alumnat participant
