

INFORME AGREGAT
Biotecnologia

2018
2019

MÒDUL ASSIGNATURA

 1r Semestre

2n Semestre

MÒDUL PROFESSORAT

 1r Semestre

2n Semestre

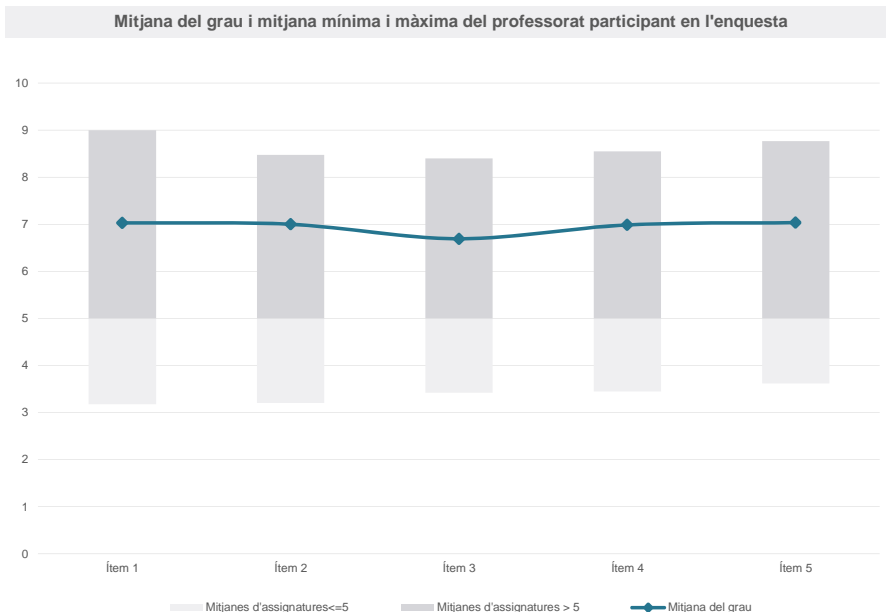
Grau

BIOTECNOLOGIA

Dades de participació

Estudiants matriculats en el grau:	333
Alumnat matriculat en els grups participants:	1.567
Nombre d'enquestes emplenades:	699
Percentatge de resposta:	44,61%

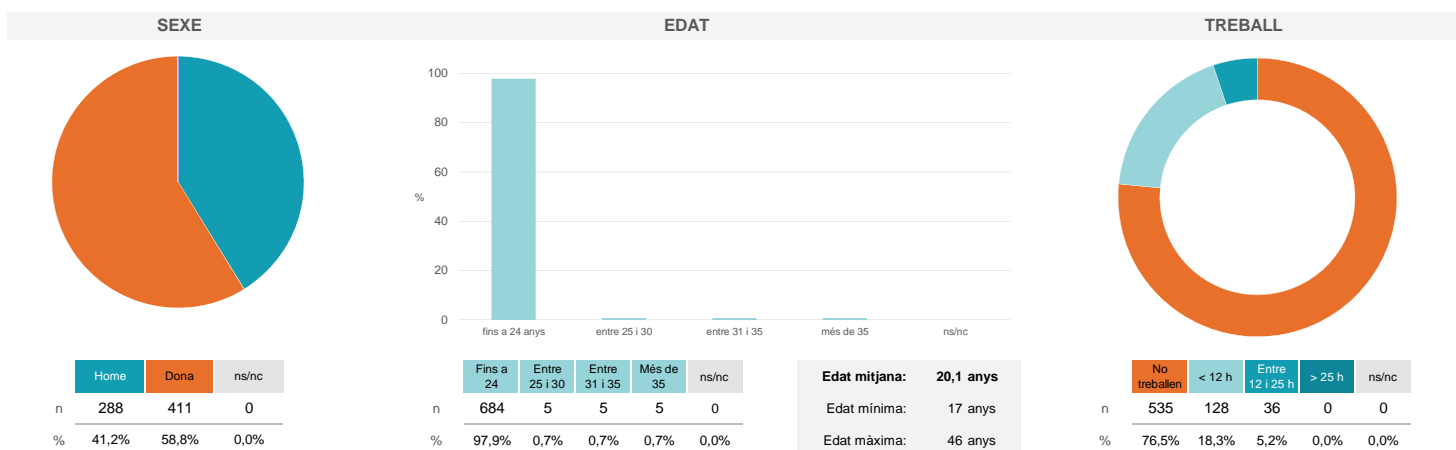
Gràfics de mitjanes



Taula de freqüències de les respostes (%)

	nc	Escala de valoració										Mitjana	Desviació	
		0	1	2	3	4	5	6	7	8	9			10
1 En general, estic satisfet/a amb l'assignatura	n 1	12	13	14	17	31	52	69	144	169	113	64	7,03	2,22
	% 0,1	1,7	1,9	2,0	2,4	4,4	7,4	9,9	20,6	24,2	16,2	9,2		
2 Les activitats formatives (classes magistrals, exercicis, seminaris, etc.) m'han resultat adequades per aprofitar l'assignatura	n 0	16	11	18	23	29	53	65	148	138	114	84	7,00	2,36
	% ---	2,3	1,6	2,6	3,3	4,1	7,6	9,3	21,2	19,7	16,3	12,0		
3 Les activitats d'avaluació m'han semblat adequades per valorar el meu aprenentatge	n 6	16	19	16	29	35	71	83	124	129	103	68	6,69	2,43
	% 0,9	2,3	2,7	2,3	4,1	5,0	10,2	11,9	17,7	18,5	14,7	9,7		
4 Hi ha hagut correspondència entre la feina exigida i el nombre de crèdits de l'assignatura	n 3	15	13	20	31	31	67	55	100	147	118	99	6,99	2,49
	% 0,4	2,1	1,9	2,9	4,4	4,4	9,6	7,9	14,3	21,0	16,9	14,2		
5 El material d'estudi i de consulta proposat m'ha estat útil per a l'aprenentatge	n 7	24	7	17	21	27	57	69	117	135	121	97	7,04	2,47
	% 1,0	3,4	1,0	2,4	3,0	3,9	8,2	9,9	16,7	19,3	17,3	13,9		

Resum de les dades identificatives de l'alumnat participant



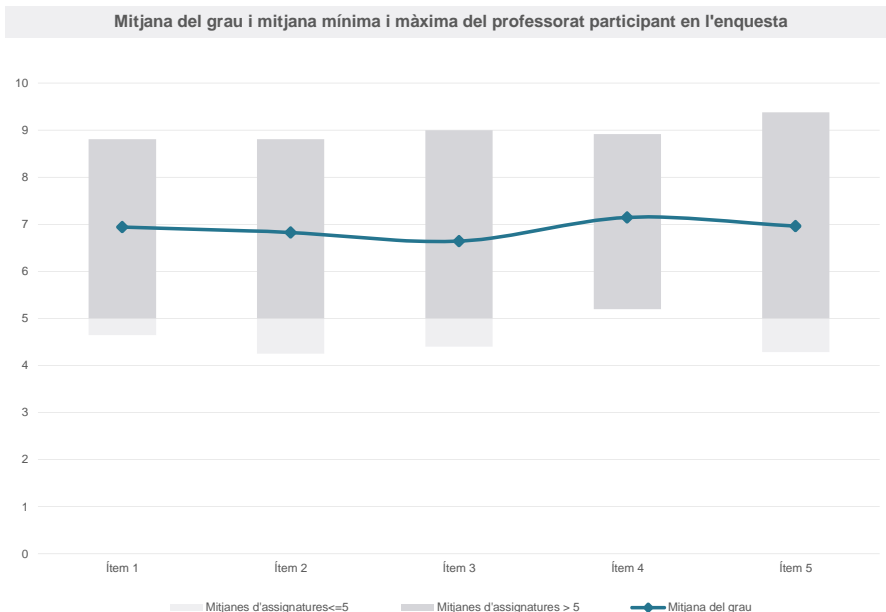
Grau

BIOTECNOLOGIA

Dades de participació

Estudiants matriculats en el grau:	332
Alumnat matriculat en els grups participants:	1.259
Nombre d'enquestes emplenades:	550
Percentatge de resposta:	43,69%

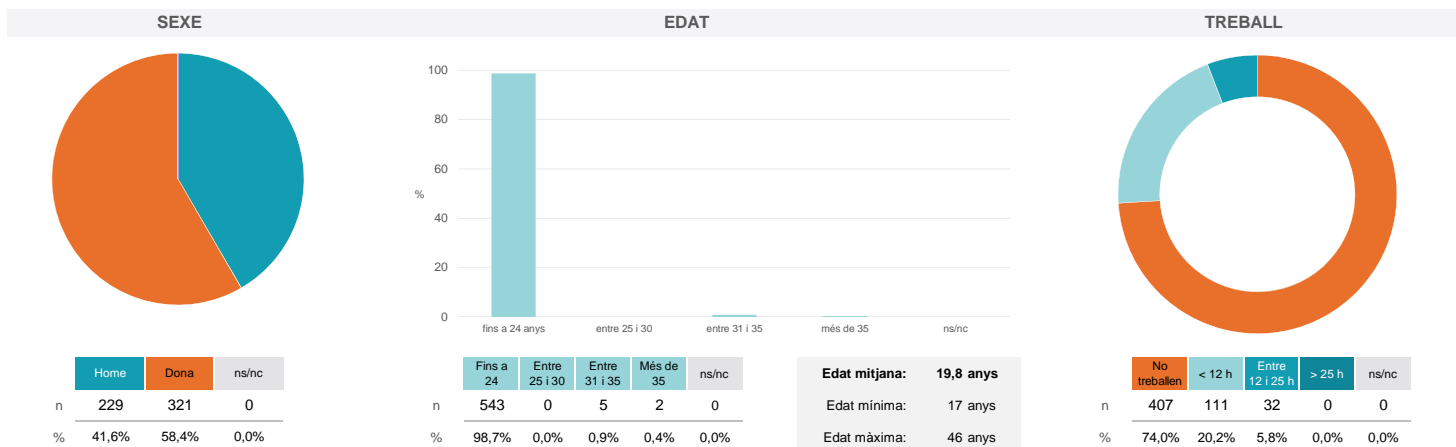
Gràfics de mitjanes



Taula de freqüències de les respostes (%)

	nc	Escala de valoració											Mitjana	Desviació
		0	1	2	3	4	5	6	7	8	9	10		
1 En general, estic satisfet/a amb l'assignatura	n 1	9	10	7	15	24	40	76	123	123	76	46	6,94	2,14
2 Les activitats formatives (classes magistrals, exercicis, seminaris, etc.) m'han resultat adequades per aprofitar l'assignatura	n 2	12	13	16	12	19	58	76	87	121	80	54	6,82	2,35
3 Les activitats d'avaluació m'han semblat adequades per valorar el meu aprenentatge	n 4	9	19	19	15	28	50	82	97	100	79	48	6,64	2,40
4 Hi ha hagut correspondència entre la feina exigida i el nombre de crèdits de l'assignatura	n 2	9	14	13	12	25	44	54	77	122	99	79	7,15	2,39
5 El material d'estudi i de consulta proposat m'ha estat útil per a l'aprenentatge	n 7	10	11	14	15	26	55	55	96	106	84	71	6,96	2,38

Resum de les dades identificatives de l'alumnat participant



Grau

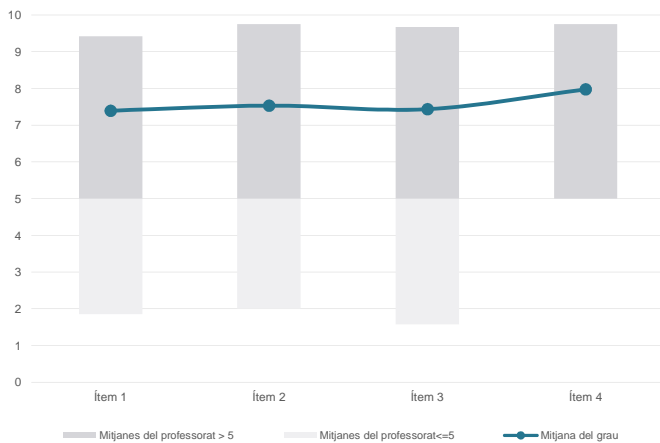
BIOTECNOLOGIA

Dades de participació

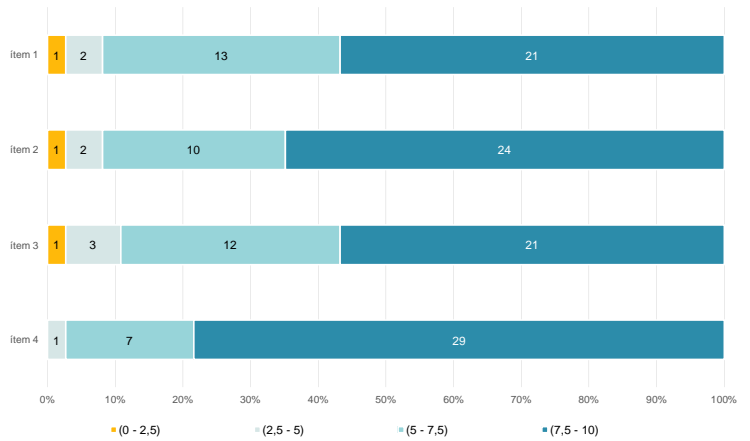
Estudiants matriculats en el grau:	333
Alumnat matriculat en els grups participants:	2.285
Nombre d'enquestes emplenades:	884
Percentatge de resposta:	38,69%

Gràfics de mitjanes

Mitjana del grau i mitjana mínima i màxima del professorat participant en l'enquesta



Distribució per intervals de les puntuacions mitjanes del professorat del grau que ha participat en l'enquesta

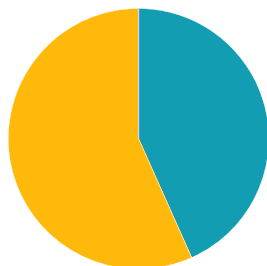


Taula de freqüències de les respostes (%)

		Escala de valoració											Mitjana	Desviació	
		nc	0	1	2	3	4	5	6	7	8	9			10
1 En general, estic satisfet/a amb l'activitat docent duta a terme pel professor/a de l'assignatura	n	0	17	16	16	15	26	48	81	154	209	160	142	7,39	2,27
	%	---	1,9	1,8	1,8	1,7	2,9	5,4	9,2	17,4	23,6	18,1	16,1		
2 Manté un bon clima de comunicació i relació amb els estudiants	n	0	18	19	20	21	24	38	63	129	190	173	189	7,53	2,42
	%	---	2,0	2,1	2,3	2,4	2,7	4,3	7,1	14,6	21,5	19,6	21,4		
3 Transmet amb claredat els continguts de l'assignatura	n	1	19	11	13	22	22	47	93	139	191	181	145	7,43	2,27
	%	0,1	2,1	1,2	1,5	2,5	2,5	5,3	10,5	15,7	21,6	20,5	16,4		
4 Ha complet adequadament amb les seves tasques com a docent (pla docent, programa de l'assignatura, assistència, lliurament de qualificacions, etc.).	n	0	10	5	7	13	20	44	61	103	204	198	219	7,97	2,02
	%	---	1,1	0,6	0,8	1,5	2,3	5,0	6,9	11,7	23,1	22,4	24,8		

Resum de les dades identificatives de l'alumnat participant

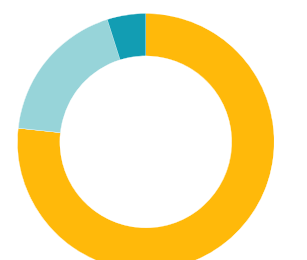
SEXE



EDAT



TREBALL



Edat mitjana: 20,2 anys

Edat mínima: 17 anys

Edat màxima: 46 anys

Grau

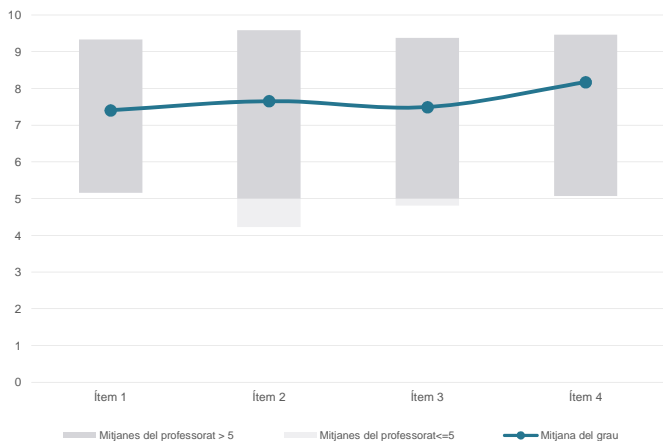
BIOTECNOLOGIA

Dades de participació

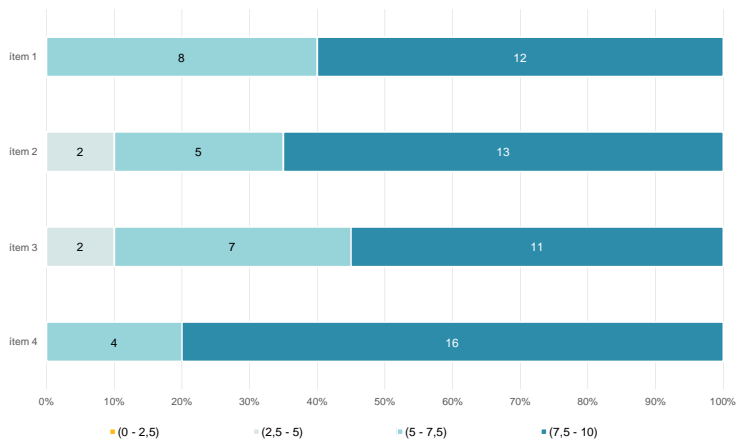
Estudiants matriculats en el grau:	332
Alumnat matriculat en els grups participants:	1.296
Nombre d'enquestes emplenades:	500
Percentatge de resposta:	38,58%

Gràfics de mitjanes

Mitjana del grau i mitjana mínima i màxima del professorat participant en l'enquesta



Distribució per intervals de les puntuacions mitjanes del professorat del grau que ha participat en l'enquesta

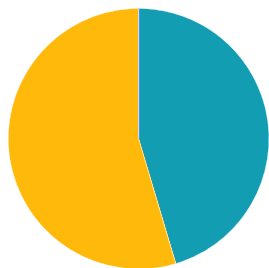


Taula de freqüències de les respostes (%)

		Escala de valoració											Mitjana	Desviació	
		Totalment en desacord													Totalment d'acord
		nc	0	1	2	3	4	5	6	7	8	9	10		
1	En general, estic satisfet/a amb l'activitat docent duta a terme pel professor/a de l'assignatura	n 3	6	6	16	6	17	37	45	81	104	89	90	7,40	2,26
		% 0,6	1,2	1,2	3,2	1,2	3,4	7,4	9,0	16,2	20,8	17,8	18,0		
2	Manté un bon clima de comunicació i relació amb els estudiants	n 2	5	7	10	13	13	34	49	60	90	81	136	7,65	2,32
		% 0,4	1,0	1,4	2,0	2,6	2,6	6,8	9,8	12,0	18,0	16,2	27,2		
3	Transmet amb claredat els continguts de l'assignatura	n 5	5	5	9	13	23	36	43	67	106	81	107	7,49	2,26
		% 1,0	1,0	1,0	1,8	2,6	4,6	7,2	8,6	13,4	21,2	16,2	21,4		
4	Ha completat adequadament amb les seves tasques com a docent (pla docent, programa de l'assignatura, assistència, lliurament de qualificacions, etc.).	n 2	4	5	2	7	5	27	27	70	87	105	159	8,17	1,99
		% 0,4	0,8	1,0	0,4	1,4	1,0	5,4	5,4	14,0	17,4	21,0	31,8		

Resum de les dades identificatives de l'alumnat participant

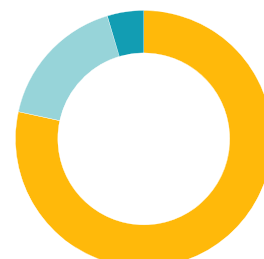
SEXE



EDAT



TREBALL



Edat mitjana: 19,7 anys
Edat mínima: 17 anys
Edat màxima: 46 anys