

INFORME AGREGAT  
**Biotecnologia**

**2015**  
**2016**

---

MÒDUL ASSIGNATURA

 1r Semestre

2n Semestre

---

MÒDUL PROFESSORAT

 1r Semestre

2n Semestre

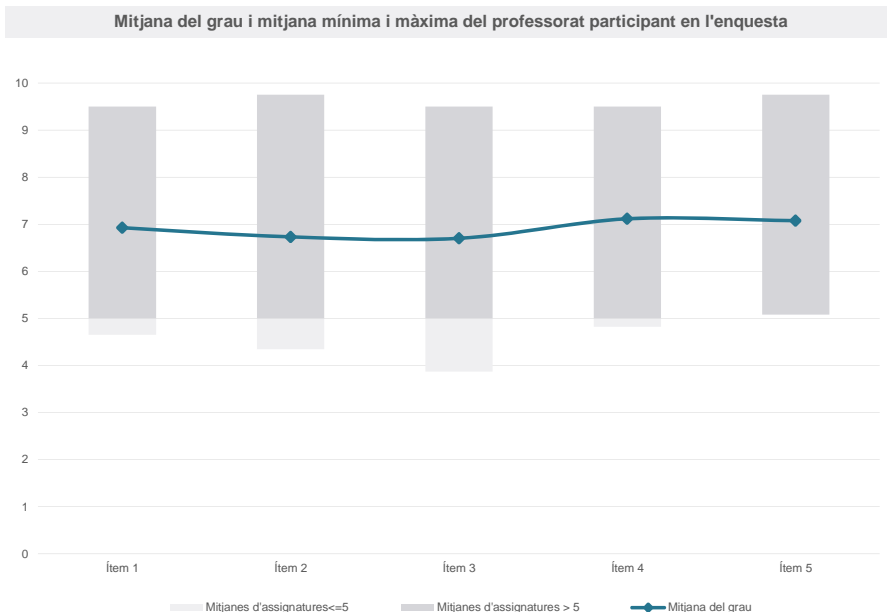
Grau

BIOTECNOLOGIA

Dades de participació

Estudiants matriculats en el grau:	356
Alumnat matriculat en els grups participants:	1.503
Nombre d'enquestes emplenades:	469
Percentatge de resposta:	31,20%

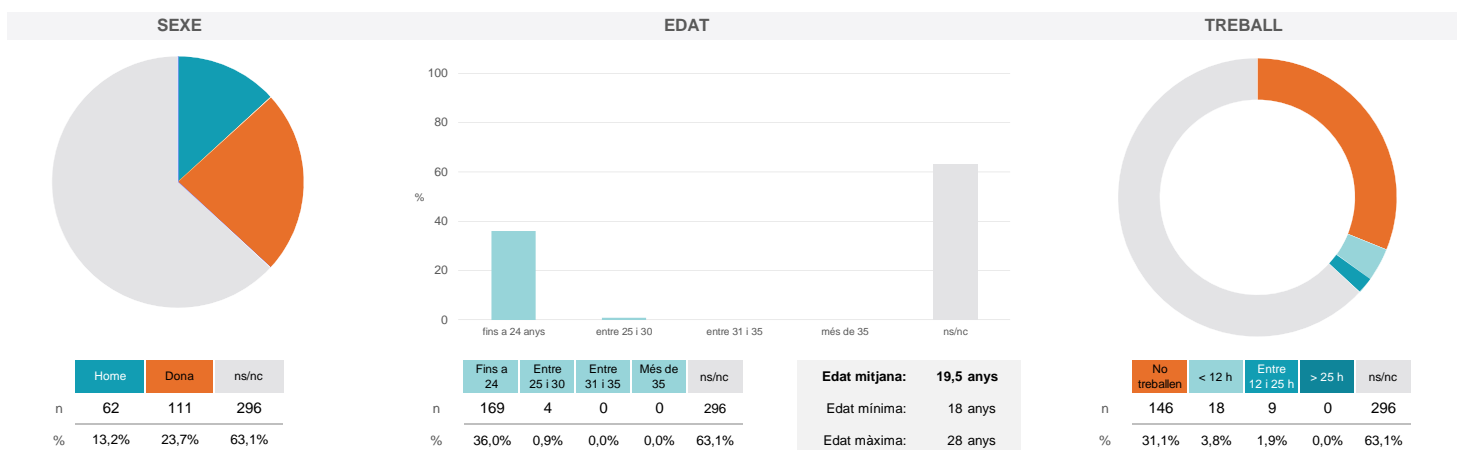
Gràfics de mitjanes



Taula de freqüències de les respostes (%)

	nc	Escala de valoració										Mitjana	Desviació	
		0	1	2	3	4	5	6	7	8	9			10
1 En general, estic satisfet/a amb l'assignatura	0	13	7	12	17	9	38	52	99	117	50	55	6,93	2,34
2 Les activitats formatives (classes magistrals, exercicis, seminaris, etc.) m'han resultat adequades per aprofitar l'assignatura	0	13	14	16	18	19	34	59	95	79	60	62	6,73	2,55
3 Les activitats d'avaluació m'han semblat adequades per valorar el meu aprenentatge	0	15	14	15	12	21	39	59	82	104	56	52	6,70	2,52
4 Hi ha hagut correspondència entre la feina exigida i el nombre de crèdits de l'assignatura	0	13	8	13	7	14	36	38	106	104	56	74	7,12	2,38
5 El material d'estudi i de consulta proposat m'ha estat útil per a l'aprenentatge	0	9	8	8	6	18	48	58	92	94	58	70	7,08	2,26

Resum de les dades identificatives de l'alumnat participant



Grau

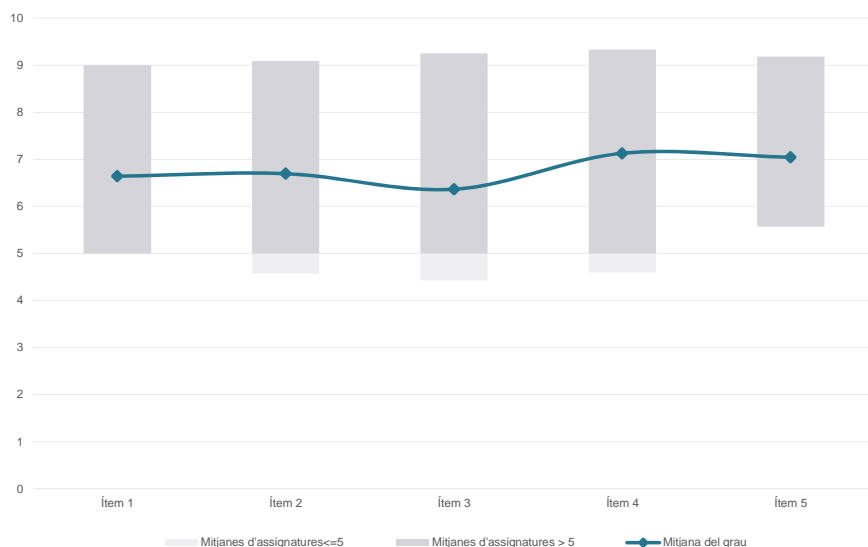
BIOTECNOLOGIA

Dades de participació

Estudiants matriculats en el grau:	245
Alumnat matriculat en els grups participants:	1.230
Nombre d'enquestes emplenades:	198
Percentatge de resposta:	16,10%

Gràfics de mitjanes

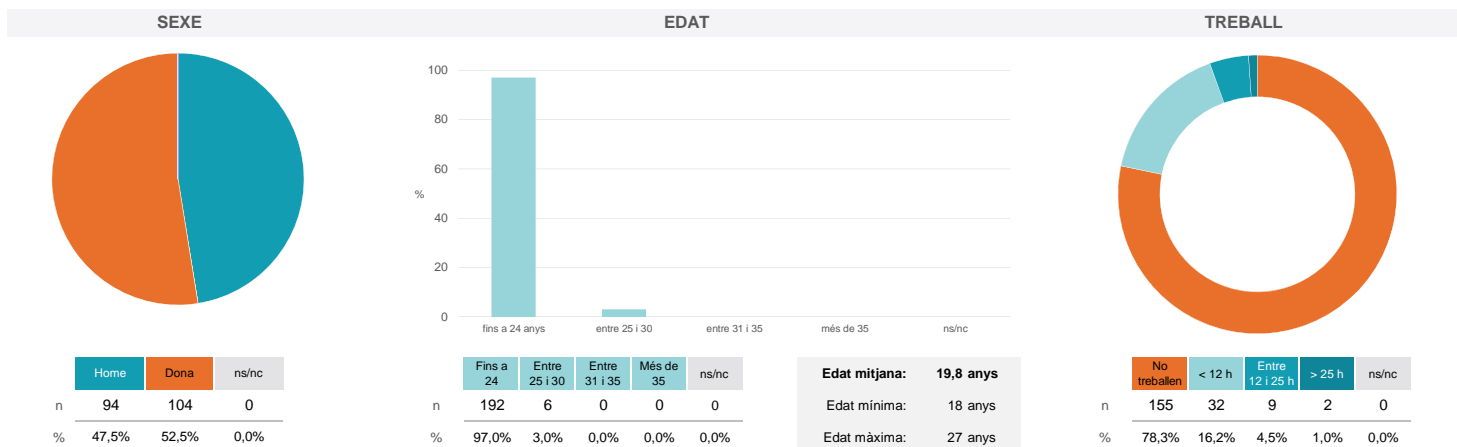
Mitjana del grau i mitjana mínima i màxima del professorat participant en l'enquesta



Taula de freqüències de les respostes (%)

	nc	Escala de valoració										Mitjana	Desviació	
		0	1	2	3	4	5	6	7	8	9			10
1 En general, estic satisfet/a amb l'assignatura	3	3	8	6	7	12	14	22	48	32	18	25	6,64	2,47
2 Les activitats formatives (classes magistrals, exercicis, seminaris, etc.) m'han resultat adequades per aprofitar l'assignatura	2	2	7	5	9	9	20	30	37	31	15	31	6,69	2,44
3 Les activitats d'avaluació m'han semblat adequades per valorar el meu aprenentatge	3	6	10	7	6	13	24	27	27	27	20	28	6,36	2,73
4 Hi ha hagut correspondència entre la feina exigida i el nombre de crèdits de l'assignatura	1	7	4	3	4	12	13	18	27	47	24	38	7,13	2,56
5 El material d'estudi i de consulta proposat m'ha estat útil per a l'aprenentatge	4	4	4	5	4	7	24	19	37	31	19	40	7,04	2,47

Resum de les dades identificatives de l'alumnat participant



Grau

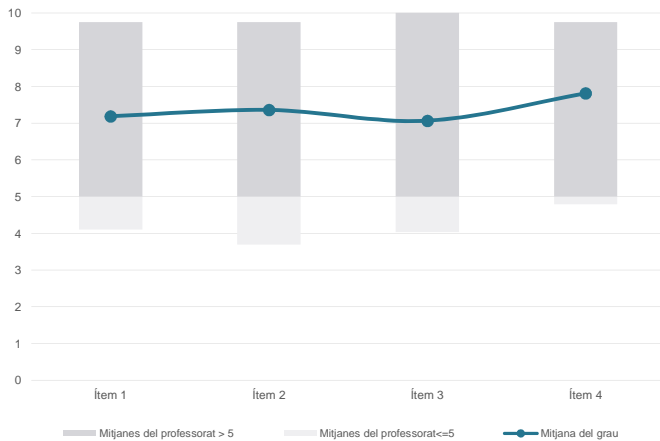
BIOTECNOLOGIA

Dades de participació

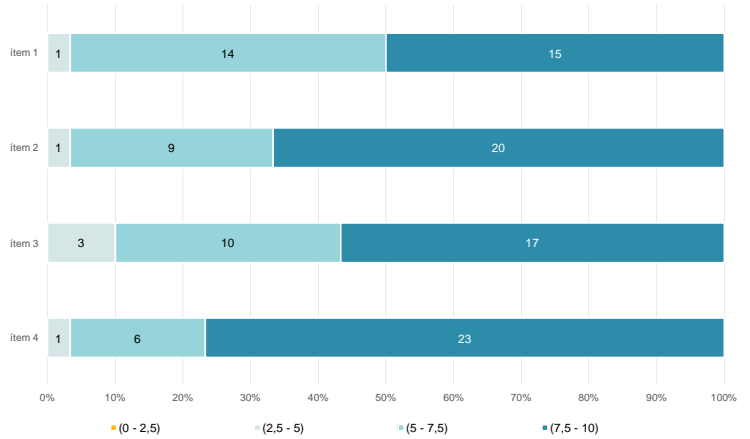
Estudiants matriculats en el grau:	356
Alumnat matriculat en els grups participants:	2.008
Nombre d'enquestes emplenades:	565
<b>Percentatge de resposta:</b>	<b>28,14%</b>

Gràfics de mitjanes

Mitjana del grau i mitjana mínima i màxima del professorat participant en l'enquesta



Distribució per intervals de les puntuacions mitjanes del professorat del grau que ha participat en l'enquesta



Taula de freqüències de les respostes (%)

		Totalment en desacord	Escala de valoració										Totalment d'acord	Mitjana	Desviació
			nc	0	1	2	3	4	5	6	7	8			
1 En general, estic satisfet/a amb l'activitat docent duta a terme pel professor/a de l'assignatura	n	0	11	15	13	14	14	34	68	109	108	74	105		
	%	---	1,9	2,7	2,3	2,5	2,5	6,0	12,0	19,3	19,1	13,1	18,6	7,19	2,41
2 Manté un bon clima de comunicació i relació amb els estudiants	n	0	16	8	8	10	15	46	56	92	117	73	124		
	%	---	2,8	1,4	1,4	1,8	2,7	8,1	9,9	16,3	20,7	12,9	21,9	7,36	2,40
3 Transmet amb claredat els continguts de l'assignatura	n	0	10	17	14	12	23	45	70	104	89	76	105		
	%	---	1,8	3,0	2,5	2,1	4,1	8,0	12,4	18,4	15,8	13,5	18,6	7,07	2,47
4 Ha complet adequadament amb les seves tasques com a docent (pla docent, programa de l'assignatura, assistència, lliurament de qualificacions, etc.).	n	0	14	4	6	6	6	22	51	89	133	88	146		
	%	---	2,5	0,7	1,1	1,1	1,1	3,9	9,0	15,8	23,5	15,6	25,8	7,81	2,19

Resum de les dades identificatives de l'alumnat participant

SEXE



	Home	Dona	ns/nc
n	73	137	355
%	12,9%	24,2%	62,8%

EDAT



	Fins a 24	Entre 25 i 30	Entre 31 i 35	Més de 35	ns/nc
n	203	7	0	0	355
%	35,9%	1,2%	0,0%	0,0%	62,8%

**Edat mitjana: 19,7 anys**  
**Edat mínima: 18 anys**  
**Edat màxima: 28 anys**

TREBALL



	No treballen	< 12 h	Entre 12 i 25 h	> 25 h	ns/nc
n	177	23	10	0	355
%	31,3%	4,1%	1,8%	0,0%	62,8%

Grau

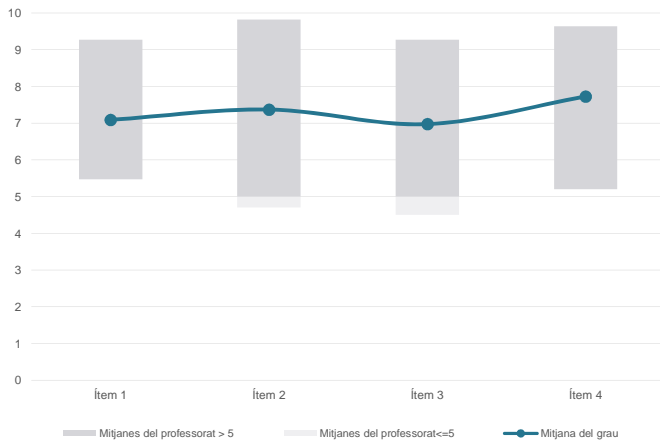
BIOTECNOLOGIA

Dades de participació

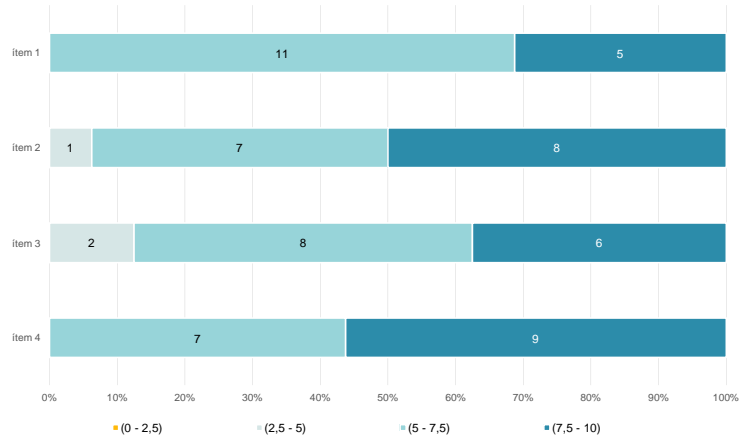
Estudiants matriculats en el grau:	245
Alumnat matriculat en els grups participants:	1.173
Nombre d'enquestes emplenades:	183
Percentatge de resposta:	15,60%

Gràfics de mitjanes

Mitjana del grau i mitjana mínima i màxima del professorat participant en l'enquesta



Distribució per intervals de les puntuacions mitjanes del professorat del grau que ha participat en l'enquesta

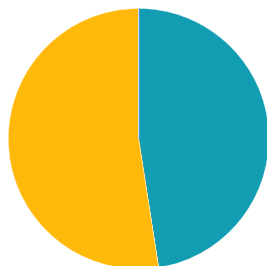


Taula de freqüències de les respostes (%)

		Escala de valoració											Mitjana	Desviació	
		Totalment en desacord													Totalment d'acord
		nc	0	1	2	3	4	5	6	7	8	9	10		
1 En general, estic satisfet/a amb l'activitat docent duta a terme pel professor/a de l'assignatura	n	3	6	3	7	4	5	13	23	33	21	25	40	7,09	2,63
	%	1,6	3,3	1,6	3,8	2,2	2,7	7,1	12,6	18,0	11,5	13,7	21,9		
2 Manté un bon clima de comunicació i relació amb els estudiants	n	2	4	8	3	3	5	16	18	19	29	22	54	7,37	2,70
	%	1,1	2,2	4,4	1,6	1,6	2,7	8,7	9,8	10,4	15,8	12,0	29,5		
3 Transmet amb claredat els continguts de l'assignatura	n	2	8	5	5	5	6	16	20	28	22	24	42	6,97	2,80
	%	1,1	4,4	2,7	2,7	2,7	3,3	8,7	10,9	15,3	12,0	13,1	23,0		
4 Ha complet adequadament amb les seves tasques com a docent (pla docent, programa de l'assignatura, assistència, lliurament de qualificacions, etc.).	n	1	6	1	3	1	5	9	17	30	28	25	57	7,73	2,42
	%	0,5	3,3	0,5	1,6	0,5	2,7	4,9	9,3	16,4	15,3	13,7	31,1		

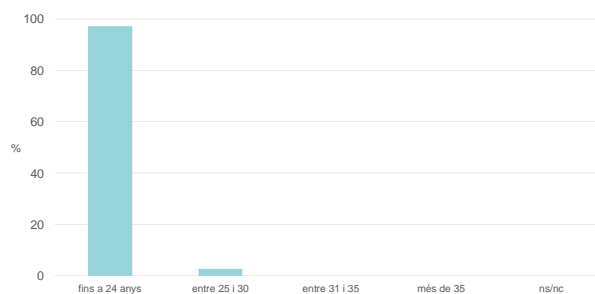
Resum de les dades identificatives de l'alumnat participant

SEXE



	Home	Dona	ns/nc
n	87	96	0
%	47,5%	52,5%	0,0%

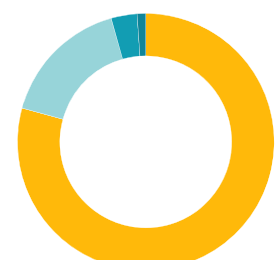
EDAT



	Fins a 24	Entre 25 i 30	Entre 31 i 35	Més de 35	ns/nc
n	178	5	0	0	0
%	97,3%	2,7%	0,0%	0,0%	0,0%

<b>Edat mitjana:</b>	19,6 anys
<b>Edat mínima:</b>	18 anys
<b>Edat màxima:</b>	26 anys

TREBALL



	No treballen	< 12 h	Entre 12 i 25 h	> 25 h	ns/nc
n	145	30	6	2	0
%	79,2%	16,4%	3,3%	1,1%	0,0%