

INFORME AGREGAT
Biotecnologia

2014
2015

MÒDUL ASSIGNATURA

 1r Semestre

2n Semestre

MÒDUL PROFESSORAT

 1r Semestre

2n Semestre

Grau

BIOTECNOLOGIA

Dades de participació

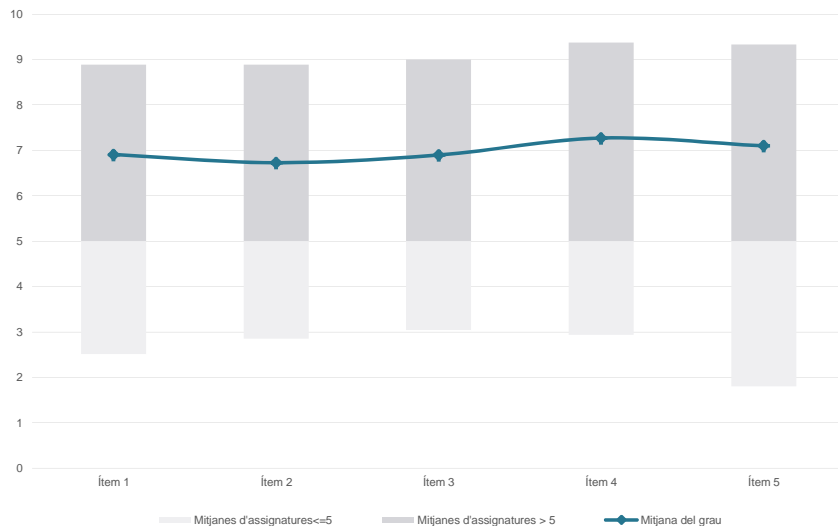
Alumnat matriculat en els grups participants: 1.564

Nombre d'enquestes empenades: 622

Percentatge de resposta: 39,77%

Gràfics de mitjanes

Mitjana del grau i mitjana mínima i màxima del professorat participant en l'enquesta



Taula de freqüències de les respostes (%)

	nc	Escala de valoració										Mitjana	Desviació	
		0	1	2	3	4	5	6	7	8	9			10
1 En general, estic satisfet/a amb l'assignatura	0	17	16	16	17	26	38	65	127	140	96	64	6,91	2,42
	%	2,7	2,6	2,6	2,7	4,2	6,1	10,5	20,4	22,5	15,4	10,3		
2 Les activitats formatives (classes magistrals, exercicis, seminaris, etc.) m'han resultat adequades per aprofitar l'assignatura	6	24	16	22	27	22	44	63	105	129	90	74	6,73	2,64
	%	3,9	2,6	3,5	4,3	3,5	7,1	10,1	16,9	20,7	14,5	11,9		
3 Les activitats d'avaluació m'han semblat adequades per valorar el meu aprenentatge	10	16	17	25	18	21	40	60	110	126	111	68	6,90	2,52
	%	2,6	2,7	4,0	2,9	3,4	6,4	9,6	17,7	20,3	17,8	10,9		
4 Hi ha hagut correspondència entre la feina exigida i el nombre de crèdits de l'assignatura	9	21	12	13	12	16	37	46	84	162	126	84	7,27	2,46
	%	3,4	1,9	2,1	1,9	2,6	5,9	7,4	13,5	26,0	20,3	13,5		
5 El material d'estudi i de consulta proposat m'ha estat útil per a l'aprenentatge	4	30	22	12	13	11	35	48	97	134	116	100	7,10	2,72
	%	0,6	4,8	3,5	1,9	2,1	5,6	7,7	15,6	21,5	18,6	16,1		

Resum de les dades identificatives de l'alumnat participant

SEXE



	Home	Dona	ns/nc
n	237	267	118
%	38,1%	42,9%	19,0%

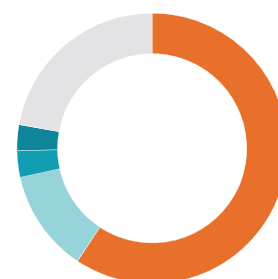
EDAT



	Fins a 24	Entre 25 i 30	Entre 31 i 35	Més de 35	ns/nc
n	487	12	0	0	123
%	78,3%	1,9%	0,0%	0,0%	19,8%

Edat mitjana: 19,8 anys
Edat mínima: 18 anys
Edat màxima: 27 anys

TREBALL



	No treballen	< 12 h	Entre 12 i 25 h	> 25 h	ns/nc
n	369	76	20	19	138
%	59,3%	12,2%	3,2%	3,1%	22,2%

Grau

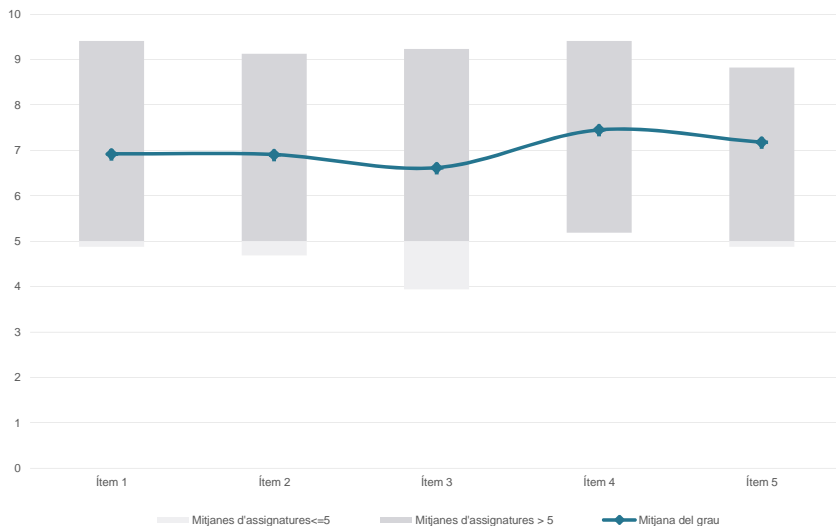
BIOTECNOLOGIA

Dades de participació

Estudiants matriculats en el grau:	360
Alumnat matriculat en els grups participants:	1.294
Nombre d'enquestes emplenades:	215
Percentatge de resposta:	16,62%

Gràfics de mitjanes

Mitjana del grau i mitjana mínima i màxima del professorat participant en l'enquesta

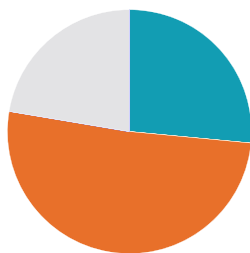


Taula de freqüències de les respostes (%)

	nc	Escala de valoració										Mitjana	Desviació	
		0	1	2	3	4	5	6	7	8	9			10
1 En general, estic satisfet/a amb l'assignatura	0	5	6	5	8	5	22	25	43	31	31	34	6,92	2,49
2 Les activitats formatives (classes magistrals, exercicis, seminaris, etc.) m'han resultat adequades per aprofitar l'assignatura	0	8	7	5	8	6	13	30	32	40	29	37	6,91	2,67
3 Les activitats d'avaluació m'han semblat adequades per valorar el meu aprenentatge	0	9	11	6	6	9	17	29	34	34	23	37	6,62	2,81
4 Hi ha hagut correspondència entre la feina exigida i el nombre de crèdits de l'assignatura	0	5	7	6	4	6	14	13	33	33	36	58	7,45	2,64
5 El material d'estudi i de consulta proposat m'ha estat útil per a l'aprenentatge	0	5	7	6	4	6	16	24	36	33	32	46	7,18	2,58

Resum de les dades identificatives de l'alumnat participant

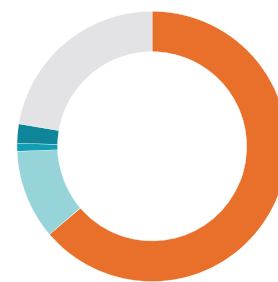
SEXE



EDAT



TREBALL



Edat mitjana: 19,4 anys
Edat mínima: 18 anys
Edat màxima: 23 anys

Grau

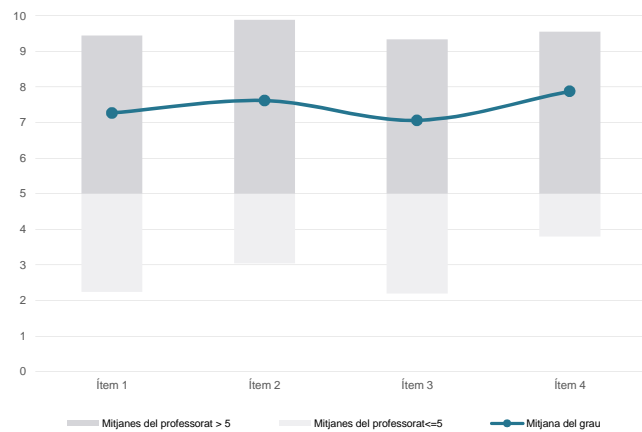
BIOTECNOLOGIA

Dades de participació

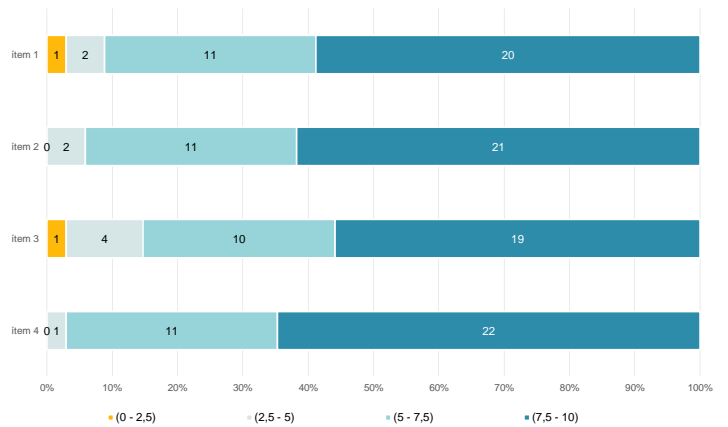
Alumnat matriculat en els grups participants: 2.400
 Nombre d'enquestes emplenades: 895
 Percentatge de resposta: 37,29%

Gràfics de mitjanes

Mitjana del grau i mitjana mínima i màxima del professorat participant en l'enquesta



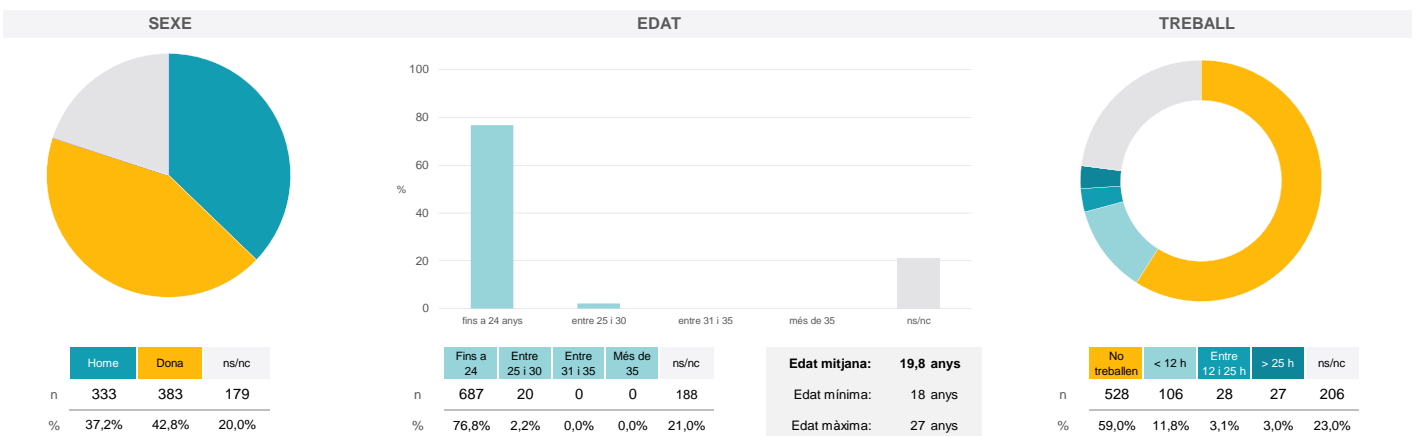
Distribució per intervals de les puntuacions mitjanes del professorat del grau que ha participat en l'enquesta



Taula de freqüències de les respostes (%)

		Escala de valoració										Mitjana	Desviació		
		nc	0	1	2	3	4	5	6	7	8			9	10
1 En general, estic satisfet/a amb l'activitat docent duta a terme pel professor/a de l'assignatura	n	1	29	16	12	27	26	50	93	149	170	154	168	7,27	2,48
	%	0,1	3,2	1,8	1,3	3,0	2,9	5,6	10,4	16,6	19,0	17,2	18,8		
2 Manté un bon clima de comunicació i relació amb els estudiants	n	2	26	8	13	19	27	41	85	126	153	166	229	7,62	2,42
	%	0,2	2,9	0,9	1,5	2,1	3,0	4,6	9,5	14,1	17,1	18,5	25,6		
3 Transmet amb claredat els continguts de l'assignatura	n	2	32	19	26	26	42	52	102	130	142	147	175	7,06	2,66
	%	0,2	3,6	2,1	2,9	2,9	4,7	5,8	11,4	14,5	15,9	16,4	19,6		
4 Ha complert adequadament amb les seves tasques com a docent (pla docent, programa de l'assignatura, assistència, lliurament de qualificacions, etc.).	n	6	14	12	8	12	18	42	68	111	185	197	222	7,88	2,17
	%	0,7	1,6	1,3	0,9	1,3	2,0	4,7	7,6	12,4	20,7	22,0	24,8		

Resum de les dades identificatives de l'alumnat participant



Grau

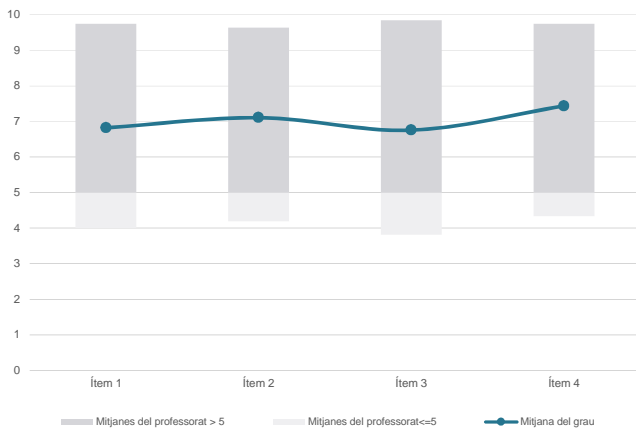
BIOTECNOLOGIA

Dades de participació

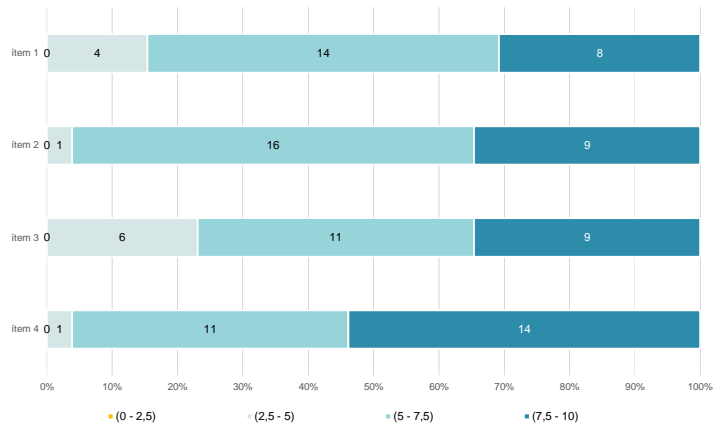
Estudiants matriculats en el grau:	360
Alumnat matriculat en els grups participants:	2.159
Nombre d'enquestes emplenades:	345
Percentatge de resposta:	15,98%

Gràfics de mitjanes

Mitjana del grau i mitjana mínima i màxima del professorat participant en l'enquesta



Distribució per intervals de les puntuacions mitjanes del professorat del grau que ha participat en l'enquesta



Taula de freqüències de les respostes (%)

		Escala de valoració										Mitjana	Desviació		
		nc	0	1	2	3	4	5	6	7	8			9	10
1 En general, estic satisfet/a amb l'activitat docent duta a terme pel professor/a de l'assignatura	n	0	11	13	12	13	15	27	40	54	46	45	69	6,82	2,77
	%	---	3,2	3,8	3,5	3,8	4,3	7,8	11,6	15,7	13,3	13,0	20,0		
2 Manté un bon clima de comunicació i relació amb els estudiants	n	0	9	10	10	4	16	25	41	64	50	34	82	7,10	2,60
	%	---	2,6	2,9	2,9	1,2	4,6	7,2	11,9	18,6	14,5	9,9	23,8		
3 Transmet amb claredat els continguts de l'assignatura	n	0	15	13	10	10	21	25	42	56	39	38	76	6,75	2,85
	%	---	4,3	3,8	2,9	2,9	6,1	7,2	12,2	16,2	11,3	11,0	22,0		
4 Ha complert adequadament amb les seves tasques com a docent (pla docent, programa de l'assignatura, assistència, lliurament de qualificacions, etc.).	n	0	10	6	8	7	12	24	33	49	51	46	99	7,43	2,60
	%	---	2,9	1,7	2,3	2,0	3,5	7,0	9,6	14,2	14,8	13,3	28,7		

Resum de les dades identificatives de l'alumnat participant

