

INFORME AGREGAT
Bioquímica

2020
2021

MÒDUL ASSIGNATURA

 1r Semestre

2n Semestre

MÒDUL PROFESSORAT

 1r Semestre

2n Semestre

Grau

BIOQUÍMICA

Dades de participació

Estudiants matriculats en el grau: 243

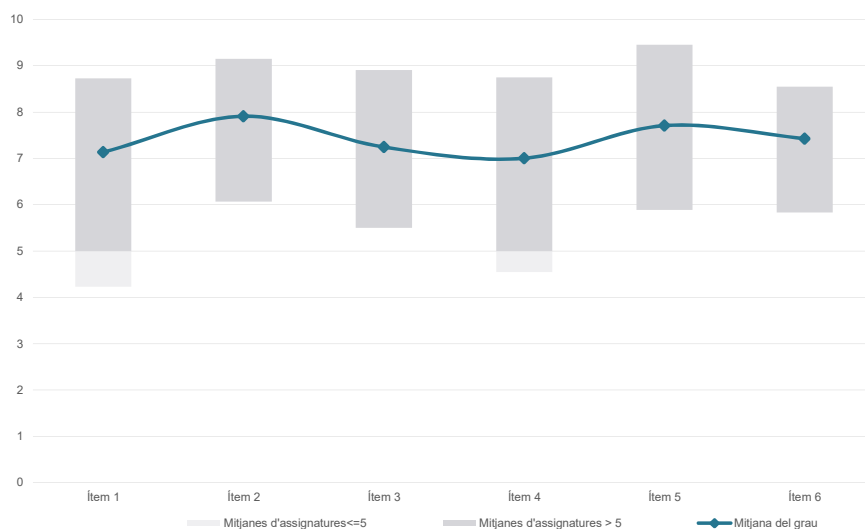
Alumnat matriculat en els grups participants: 1.136

Nombre d'enquestes emplenades: 475

Percentatge de resposta: 41,81%

Gràfics de mitjanes

Mitjana del grau i mitjana mínima i màxima del professorat participant en l'enquesta

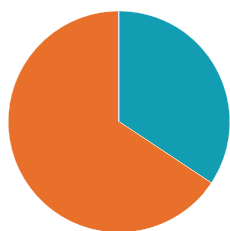


Taula de freqüències de les respostes (%)

	nc	Escala de valoració											Mitjana	Desviació
		0	1	2	3	4	5	6	7	8	9	10		
1 En general, estic satisfet/a amb l'assignatura.	n 5	5	7	14	13	25	39	50	66	106	75	70	7,14	2,31
%	1,1	1,1	1,5	2,9	2,7	5,3	8,2	10,5	13,9	22,3	15,8	14,7		
2 S'ha proporcionat informació suficient sobre el tipus de docència (presencial / no presencial / mixta) en el qual s'impartirà l'assignatura.	n 2	2	3	7	4	14	27	32	72	95	105	112	7,91	1,97
%	0,4	0,4	0,6	1,5	0,8	2,9	5,7	6,7	15,2	20,0	22,1	23,6		
3 Les activitats formatives m'han resultat adequades per assolir l'aprenentatge.	n 3	5	9	11	10	21	32	58	69	105	77	75	7,24	2,27
%	0,6	1,1	1,9	2,3	2,1	4,4	6,7	12,2	14,5	22,1	16,2	15,8		
4 Les activitats d'avaluació m'han semblat adequades per valorar el meu aprenentatge.	n 12	10	7	10	19	22	41	47	69	107	66	65	7,00	2,40
%	2,5	2,1	1,5	2,1	4,0	4,6	8,6	9,9	14,5	22,5	13,9	13,7		
5 La feina exigida ha estat coherent amb el nombre de crèdits de l'assignatura	n 4	6	11	4	12	12	25	35	54	106	94	112	7,71	2,29
%	0,8	1,3	2,3	0,8	2,5	2,5	5,3	7,4	11,4	22,3	19,8	23,6		
6 El material d'estudi i de consulta proposat m'ha estat útil per a l'aprenentatge.	n 8	7	8	7	10	14	37	39	75	99	85	86	7,43	2,27
%	1,7	1,5	1,7	1,5	2,1	2,9	7,8	8,2	15,8	20,8	17,9	18,1		

Resum de les dades identificatives de l'alumnat participant

SEXE



	Home	Dona	ns/nc
n	163	312	0
%	34,3%	65,7%	0,0%

EDAT



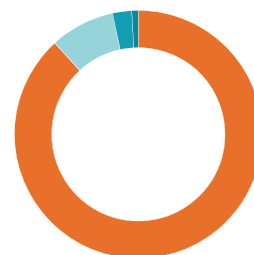
	Fins a 24	Entre 25 i 30	Entre 31 i 35	Més de 35	ns/nc
n	473	2	0	0	0
%	99,6%	0,4%	0,0%	0,0%	0,0%

Edat mitjana: 19,7 anys

Edat mínima: 17 anys

Edat màxima: 25 anys

TREBALL



	No treballen	< 12 h	Entre 12 i 25 h	> 25 h	ns/nc
n	419	40	12	4	0
%	88,2%	8,4%	2,5%	0,8%	0,0%

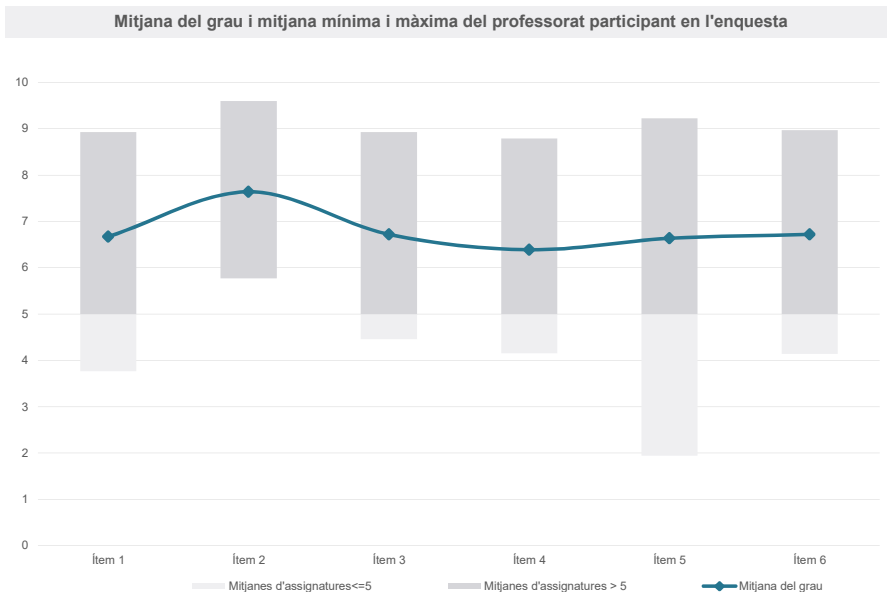
Grau

BIOQUÍMICA

Dades de participació

Estudiants matriculats en el grau:	243
Alumnat matriculat en els grups participants:	930
Nombre d'enquestes emplenades:	390
Percentatge de resposta:	41,94%

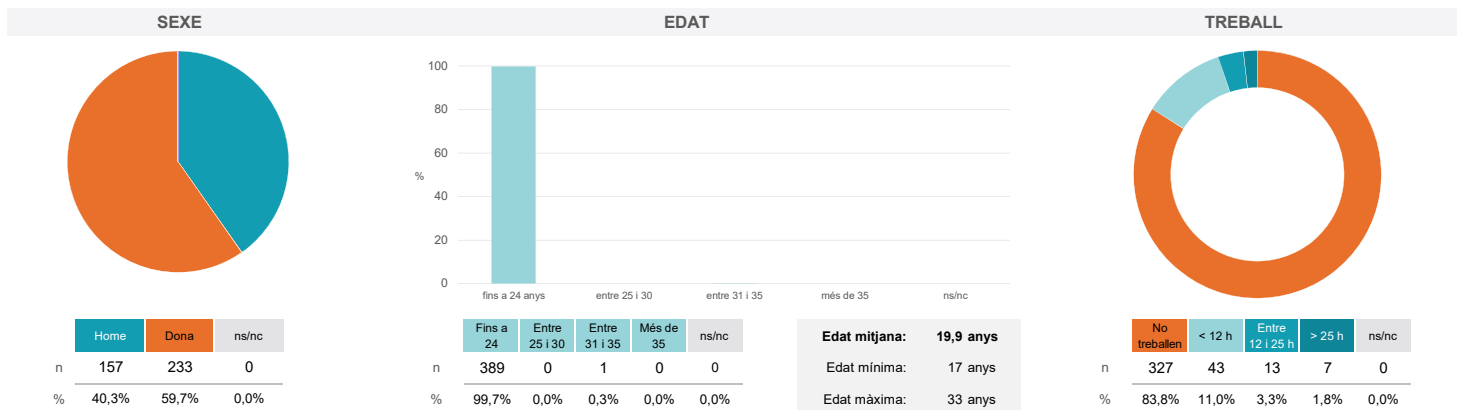
Gràfics de mitjanes



Taula de freqüències de les respostes (%)

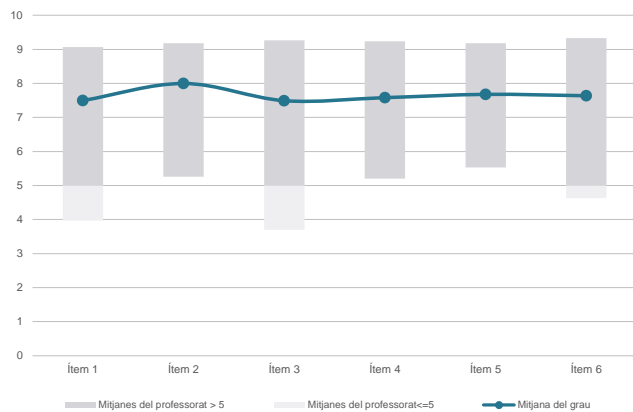
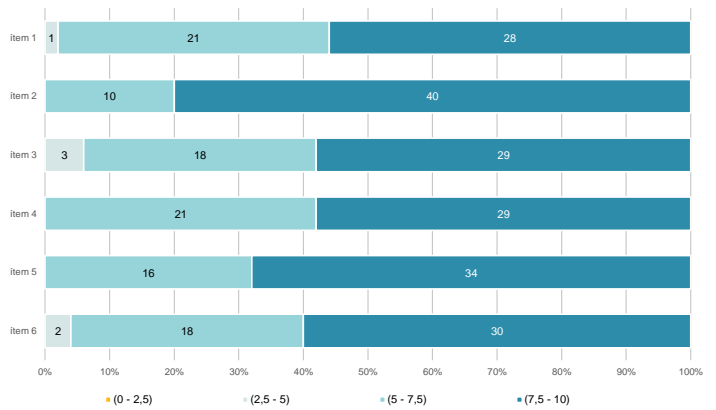
	Totalment en desacord	Escala de valoració										Totalment d'acord	Mitjana	Desviació
		nc	0	1	2	3	4	5	6	7	8			
1 En general, estic satisfet/a amb l'assignatura.	n 1	9	9	19	17	22	38	36	66	65	59	49	6,67	2,58
%	0,3	2,3	2,3	4,9	4,4	5,6	9,7	9,2	16,9	16,7	15,1	12,6		
2 S'ha proporcionat informació suficient sobre el tipus de docència (presencial / no presencial / mixta) en el qual s'impartirà l'assignatura.	n 0	5	4	5	12	15	28	30	56	67	59	109	7,64	2,32
%	---	1,3	1,0	1,3	3,1	3,8	7,2	7,7	14,4	17,2	15,1	27,9		
3 Les activitats formatives m'han resultat adequades per assolir l'aprenentatge.	n 1	10	13	14	16	16	46	42	51	64	60	57	6,72	2,64
%	0,3	2,6	3,3	3,6	4,1	4,1	11,8	10,8	13,1	16,4	15,4	14,6		
4 Les activitats d'avaluació m'han semblat adequades per valorar el meu aprenentatge.	n 1	17	17	12	19	22	36	43	73	49	52	49	6,39	2,77
%	0,3	4,4	4,4	3,1	4,9	5,6	9,2	11,0	18,7	12,6	13,3	12,6		
5 La feina exigida ha estat coherent amb el nombre de crèdits de l'assignatura	n 1	29	17	8	18	18	27	31	46	54	63	78	6,63	3,12
%	0,3	7,4	4,4	2,1	4,6	4,6	6,9	7,9	11,8	13,8	16,2	20,0		
6 El material d'estudi i de consulta proposat m'ha estat útil per a l'aprenentatge.	n 4	17	10	16	18	15	32	33	56	75	52	62	6,72	2,78
%	1,0	4,4	2,6	4,1	4,6	3,8	8,2	8,5	14,4	19,2	13,3	15,9		

Resum de les dades identificatives de l'alumnat participant

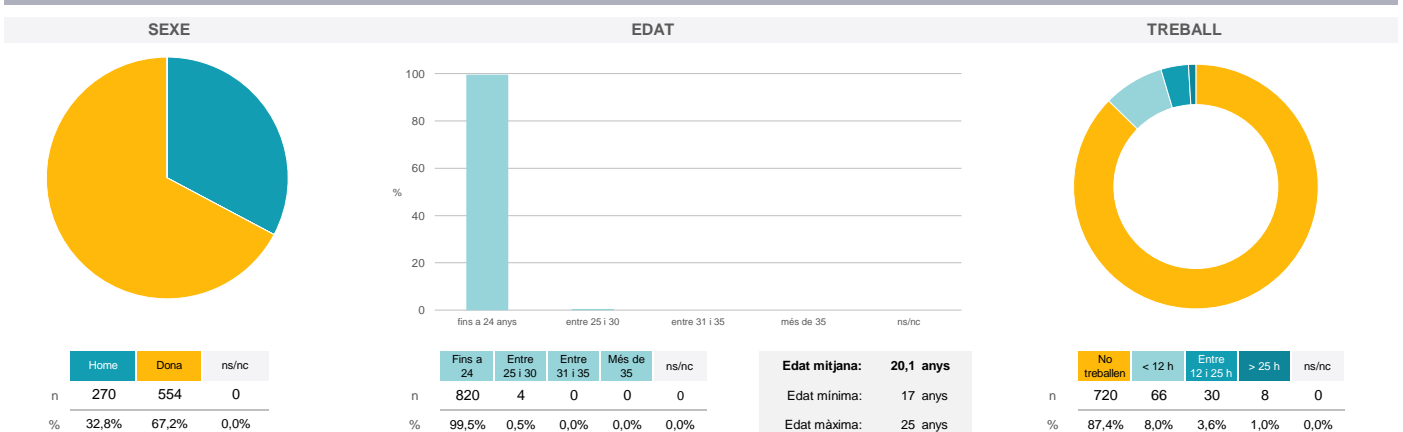


Grau
BIOQUÍMICA
Dades de participació

Estudiants matriculats en el grau:	243
Alumnat matriculat en els grups participants:	2.361
Nombre d'enquestes emplenades:	824
Percentatge de resposta:	34,90%

Gràfics de mitjanes
Mitjana del grau i mitjana mínima i màxima del professorat participant en l'enquesta

Distribució per intervals de les puntuacions mitjanes del professorat del grau que ha participat en l'enquesta

Taula de freqüències de les respostes (%)

Ítem	Enunciat	nc	Escala de valoració										Mitjana	Desviació	
			0	1	2	3	4	5	6	7	8	9			10
1	En general, estic satisfet/a amb l'activitat docent duta a terme pel professor o professora de l'assignatura.	2	13	10	9	19	27	42	87	142	171	146	156	7,50	2,20
2	Ha complert adequadament les seves tasques com a docent (pla docent, programa de l'assignatura, seguiment de la docència, lliurament de qualificacions, etc.).	1	13	3	6	9	18	38	54	124	163	169	226	8,00	2,05
3	Transmet amb claredat els continguts de l'assignatura.	3	11	12	18	14	34	53	74	129	152	144	180	7,49	2,31
4	Les activitats i tasques programades per treballar des del Campus Virtual o des d'un altre entorn virtual han estat adequades per a l'aprenentatge.	21	9	9	6	22	25	62	67	128	172	114	189	7,58	2,19
5	Els recursos complementaris emprats (materials, bibliografia, software, etc.) han estat adequats pel tipus de docència impartida (presencial / no presencial / mixta).	5	9	7	12	17	15	59	66	135	168	145	186	7,68	2,14
6	Ha ofert la possibilitat de fer tutories i ha resolt les incidències sorgides en el transcurs de l'assignatura.	29	16	10	9	15	15	75	48	110	168	129	200	7,64	2,31

Resum de les dades identificatives de l'alumnat participant


Grau

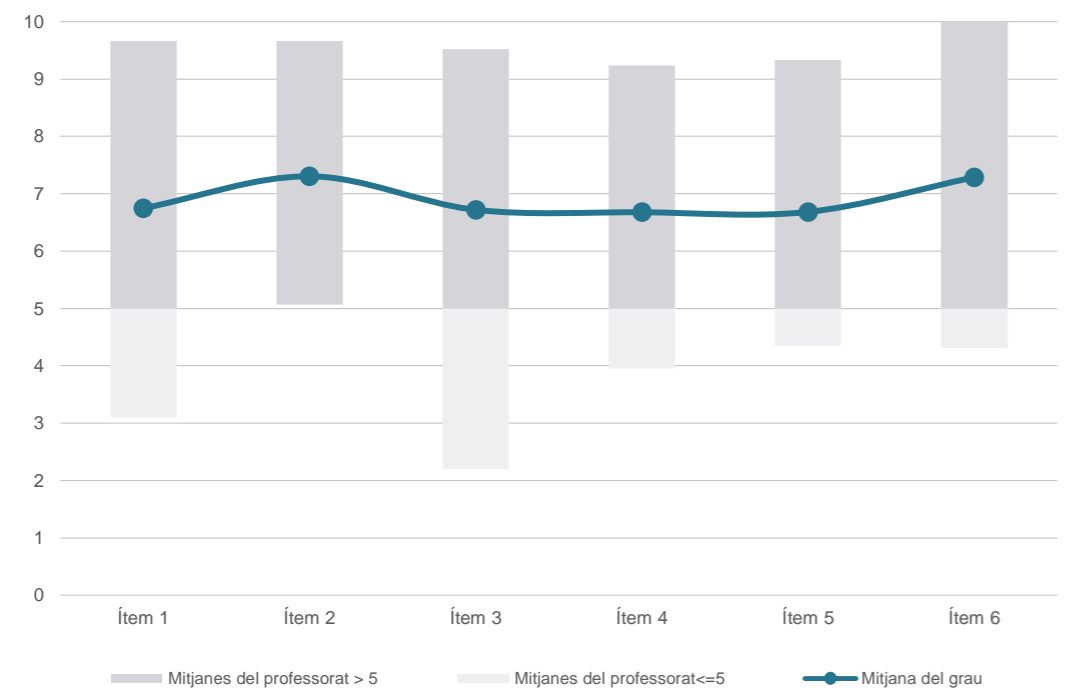
BIOQUÍMICA

Dades de participació

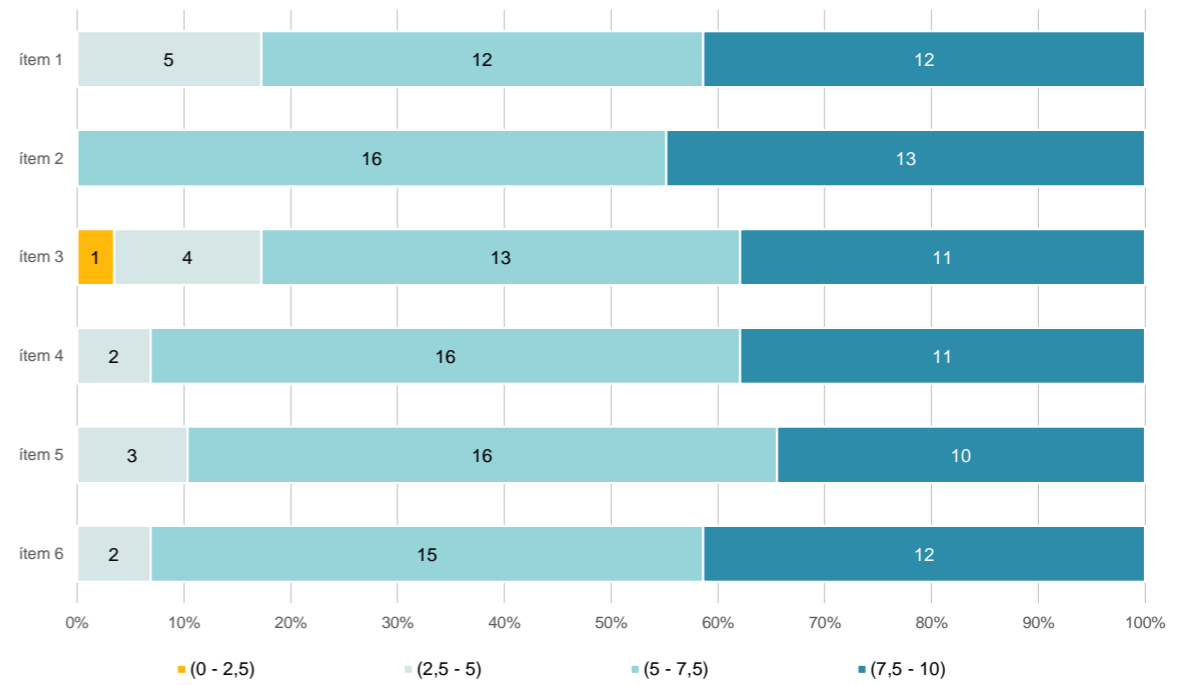
Estudiants matriculats en el grau:	243
Alumnat matriculat en els grups participants:	1.488
Nombre d'enquestes emplenades:	574
Percentatge de resposta:	38,58%

Gràfics de mitjanes

Mitjana del grau i mitjana mínima i màxima del professorat participant en l'enquesta



Distribució per intervals de les puntuacions mitjanes del professorat del grau que ha participat en l'enquesta



Taula de freqüències de les respostes (%)

Ítem	Descripció	n	nc	Escala de valoració										Mitjana	Desviació	
				0	1	2	3	4	5	6	7	8	9			10
1	En general, estic satisfet/a amb l'activitat docent duta a terme pel professor o professora de l'assignatura.	19	1	3,3	1,9	4,9	5,9	5,2	7,3	11,0	12,9	14,5	14,3	18,6	6,75	2,77
2	Ha complert adequadament les seves tasques com a docent (pla docent, programa de l'assignatura, seguiment de la docència, lliurament de qualificacions, etc.).	14	1	2,4	1,9	2,4	3,3	3,1	8,4	7,5	15,5	17,4	12,9	24,9	7,30	2,56
3	Transmet amb claredat els continguts de l'assignatura.	19	1	3,3	4,4	3,8	4,4	5,9	8,9	8,5	12,0	15,3	13,2	20,0	6,72	2,87
4	Les activitats i tasques programades per treballar des del Campus Virtual o des d'un altre entorn virtual han estat adequades per a l'aprenentatge.	23	4	4,0	3,0	2,6	5,6	7,3	8,4	8,7	13,2	14,3	14,5	17,8	6,68	2,82
5	Els recursos complementaris emprats (materials, bibliografia, software, etc.) han estat adequats pel tipus de docència impartida (presencial / no presencial / mixta).	21	6	3,7	2,8	3,1	4,5	6,3	9,8	9,2	14,6	15,0	12,5	17,4	6,68	2,75
6	Ha ofert la possibilitat de fer tutories i ha resolt les incidències sorgides en el transcurs de l'assignatura.	23	9	4,0	1,7	1,7	2,1	3,5	9,1	8,9	12,7	15,9	11,1	27,7	7,29	2,69

Resum de les dades identificatives de l'alumnat participant

SEXE

Home	Dona	ns/nc
n: 232	n: 342	n: 0
%: 40,4%	%: 59,6%	%: 0,0%

EDAT

Fins a 24	Entre 25 i 30	Entre 31 i 35	Més de 35	ns/nc
n: 574	n: 0	n: 0	n: 0	n: 0
%: 100,0%	%: 0,0%	%: 0,0%	%: 0,0%	%: 0,0%

Edat mitjana: 20,0 anys
Edat mínima: 17 anys
Edat màxima: 24 anys

TREBALL

No treballen	< 12 h	Entre 12 i 25 h	> 25 h	ns/nc
n: 487	n: 53	n: 24	n: 10	n: 0
%: 84,8%	%: 9,2%	%: 4,2%	%: 1,7%	%: 0,0%