

INFORME AGREGAT
Bioquímica

2019
2020

MÒDUL ASSIGNATURA

 1r Semestre

2n Semestre

MÒDUL PROFESSORAT

 1r Semestre

2n Semestre

Grau

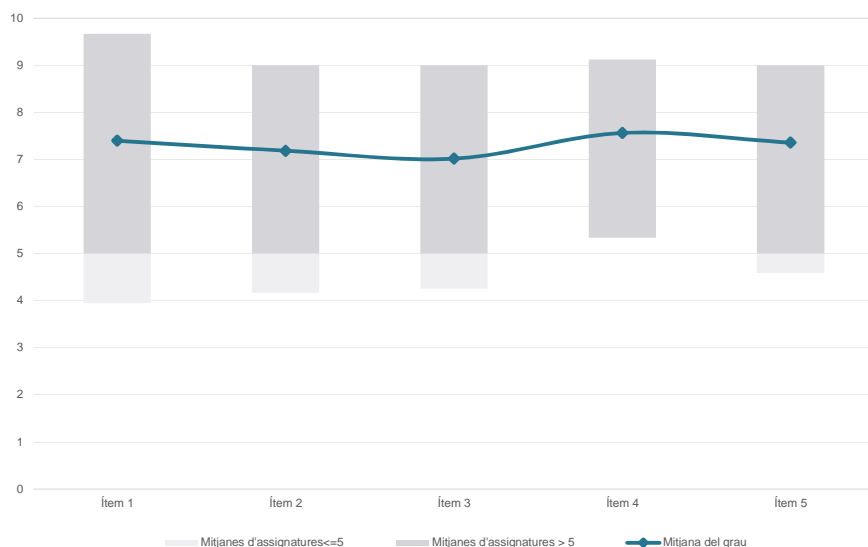
BIOQUÍMICA

Dades de participació

Estudiants matriculats en el grau:	230
Alumnat matriculat en els grups participants:	1.094
Nombre d'enquestes emplenades:	468
Percentatge de resposta:	42,78%

Gràfics de mitjanes

Mitjana del grau i mitjana mínima i màxima del professorat participant en l'enquesta

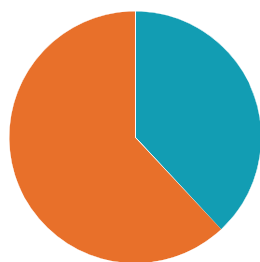


Taula de freqüències de les respostes (%)

	Totalment en desacord	Escala de valoració										Totalment d'acord	Mitjana	Desviació
		nc	0	1	2	3	4	5	6	7	8			
1 En general, estic satisfet/a amb l'assignatura	n 1	10	2	4	7	11	37	53	88	104	81	70	7,40	2,10
%	0,2	2,1	0,4	0,9	1,5	2,4	7,9	11,3	18,8	22,2	17,3	15,0		
2 Les activitats formatives (classes magistrals, exercicis, seminaris, etc.) m'han resultat adequades per aprofitar l'assignatura	n 1	9	2	9	15	25	34	54	79	95	67	78	7,18	2,29
%	0,2	1,9	0,4	1,9	3,2	5,3	7,3	11,5	16,9	20,3	14,3	16,7		
3 Les activitats d'avaluació m'han semblat adequades per valorar el meu aprenentatge	n 5	12	8	8	14	24	31	43	104	94	56	69	7,02	2,38
%	1,1	2,6	1,7	1,7	3,0	5,1	6,6	9,2	22,2	20,1	12,0	14,7		
4 Hi ha hagut correspondència entre la feina exigida i el nombre de crèdits de l'assignatura	n 2	11	5	7	10	13	29	33	76	95	82	105	7,56	2,33
%	0,4	2,4	1,1	1,5	2,1	2,8	6,2	7,1	16,2	20,3	17,5	22,4		
5 El material d'estudi i de consulta proposat m'ha estat útil per a l'aprenentatge	n 2	11	5	8	16	18	28	44	77	91	64	104	7,36	2,41
%	0,4	2,4	1,1	1,7	3,4	3,8	6,0	9,4	16,5	19,4	13,7	22,2		

Resum de les dades identificatives de l'alumnat participant

SEXE



	Home	Dona	ns/nc
n	178	290	0
%	38,0%	62,0%	0,0%

EDAT



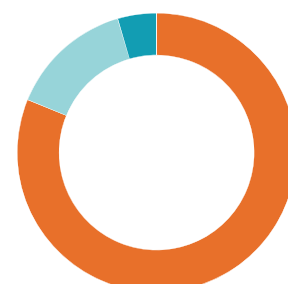
	Fins a 24	Entre 25 i 30	Entre 31 i 35	Més de 35	ns/nc
n	462	5	0	1	0
%	98,7%	1,1%	0,0%	0,2%	0,0%

Edat mitjana: 19,7 anys

Edat mínima: 18 anys

Edat màxima: 45 anys

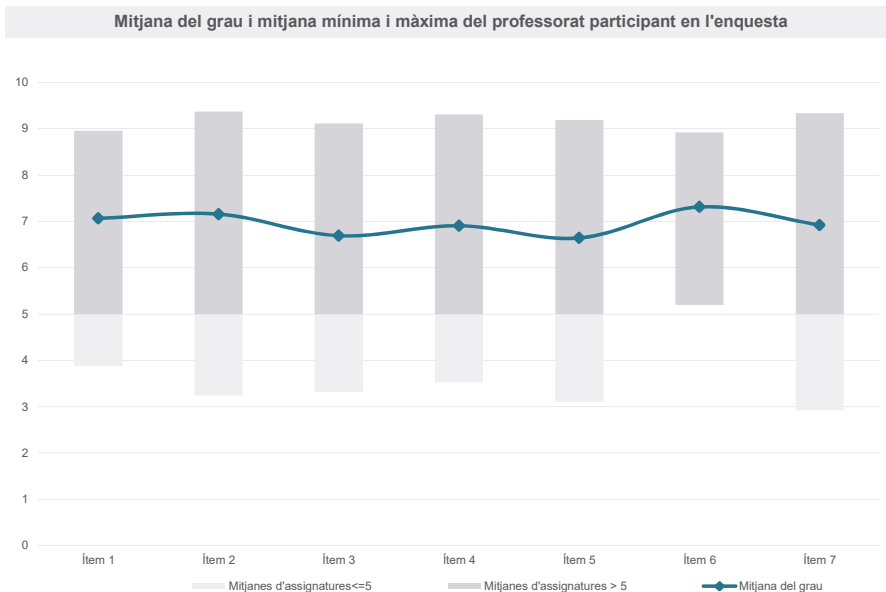
TREBALL



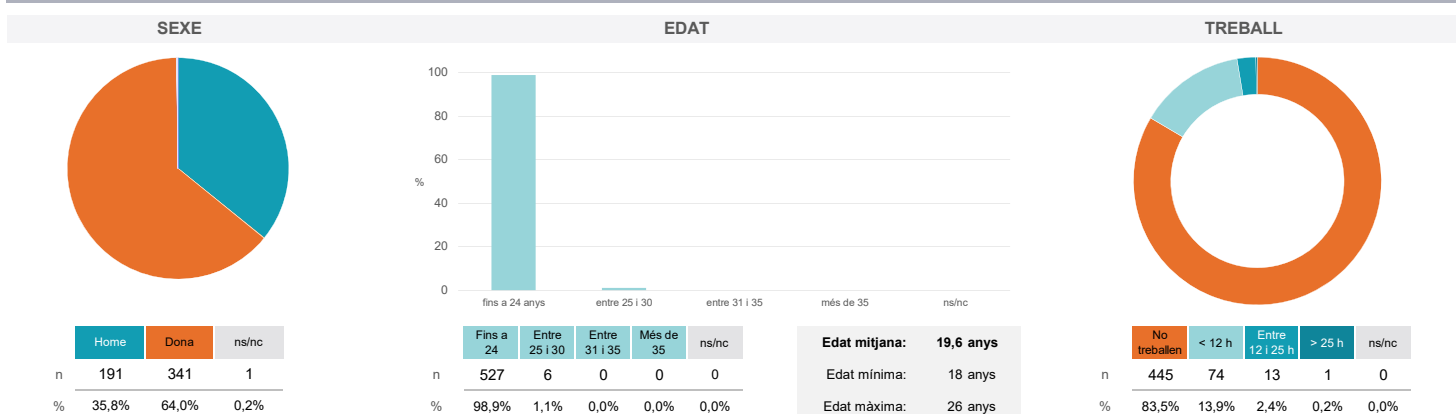
	No treballen	< 12 h	Entre 12 i 25 h	> 25 h	ns/nc
n	380	67	21	0	0
%	81,2%	14,3%	4,5%	0,0%	0,0%

Grau
BIOQUÍMICA
Dades de participació

Estudiants matriculats en el grau:	230
Alumnat matriculat en els grups participants:	872
Nombre d'enquestes emplenades:	533
Percentatge de resposta:	61,12%

Gràfics de mitjanes

Taula de freqüències de les respostes (%)

	Totalment en desacord	Escala de valoració										Totalment d'acord	Mitjana	Desviació
		nc	0	1	2	3	4	5	6	7	8			
1 En general, estic satisfet/satisfeta amb l'assignatura.	n 0	7	6	20	16	24	42	60	93	108	78	79	7,07	2,33
%	---	1,3	1,1	3,8	3,0	4,5	7,9	11,3	17,4	20,3	14,6	14,8		
2 M'han proporcionat informació suficient sobre l'adaptació de l'assignatura a un entorn no presencial.	n 4	10	18	17	23	13	46	48	68	88	65	133	7,16	2,68
%	0,8	1,9	3,4	3,2	4,3	2,4	8,6	9,0	12,8	16,5	12,2	25,0		
3 Les activitats formatives realitzades durant el període de docència no presencial m'han resultat adequades per assolir l'aprenentatge.	n 8	19	15	24	23	23	34	69	75	93	64	86	6,69	2,73
%	1,5	3,6	2,8	4,5	4,3	4,3	6,4	12,9	14,1	17,4	12,0	16,1		
4 El sistema d'avaluació ha estat convenientment adaptat per poder dur-lo a terme en un entorn virtual.	n 3	23	17	18	11	27	41	54	72	83	71	113	6,91	2,82
%	0,6	4,3	3,2	3,4	2,1	5,1	7,7	10,1	13,5	15,6	13,3	21,2		
5 Els criteris i procediments d'avaluació s'han ajustat als resultats d'aprenentatge esperats de l'assignatura.	n 3	24	18	16	23	31	50	48	72	84	77	87	6,64	2,82
%	0,6	4,5	3,4	3,0	4,3	5,8	9,4	9,0	13,5	15,8	14,4	16,3		
6 Hi ha hagut correspondència entre la feina exigida i el nombre de crèdits de l'assignatura.	n 5	9	9	15	16	22	35	46	71	116	80	109	7,31	2,44
%	0,9	1,7	1,7	2,8	3,0	4,1	6,6	8,6	13,3	21,8	15,0	20,5		
7 El material d'estudi i de consulta proposat m'ha estat útil per a l'aprenentatge.	n 1	27	15	15	21	21	48	46	54	93	67	125	6,92	2,90
%	0,2	5,1	2,8	2,8	3,9	3,9	9,0	8,6	10,1	17,4	12,6	23,5		

Resum de les dades identificatives de l'alumnat participant


Grau

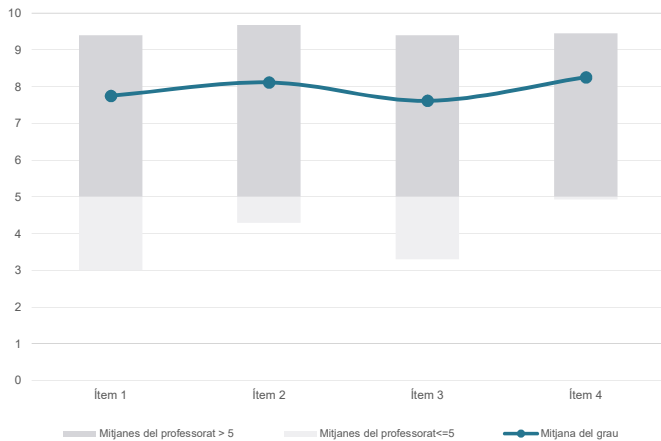
BIOQUÍMICA

Dades de participació

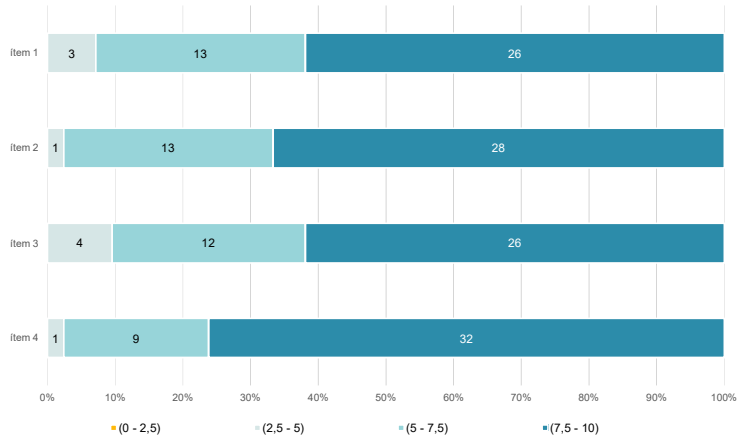
Estudiants matriculats en el grau:	230
Alumnat matriculat en els grups participants:	2.081
Nombre d'enquestes emplenades:	791
Percentatge de resposta:	38,01%

Gràfics de mitjanes

Mitjana del grau i mitjana mínima i màxima del professorat participant en l'enquesta



Distribució per intervals de les puntuacions mitjanes del professorat del grau que ha participat en l'enquesta

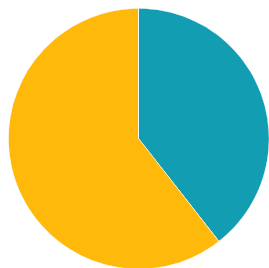


Taula de freqüències de les respostes (%)

	nc	Escala de valoració										Mitjana	Desviació	
		0	1	2	3	4	5	6	7	8	9			10
1 En general, estic satisfet/a amb l'activitat docent duta a terme pel professor/a de l'assignatura	n 2	13	10	9	17	21	45	54	97	183	141	199	7,75	2,26
	% 0,3	1,6	1,3	1,1	2,1	2,7	5,7	6,8	12,3	23,1	17,8	25,2		
2 Manté un bon clima de comunicació i relació amb els estudiants	n 2	14	5	6	4	25	34	55	84	151	134	277	8,11	2,17
	% 0,3	1,8	0,6	0,8	0,5	3,2	4,3	7,0	10,6	19,1	16,9	35,0		
3 Transmet amb claredat els continguts de l'assignatura	n 2	18	12	14	21	25	43	52	103	155	144	202	7,61	2,44
	% 0,3	2,3	1,5	1,8	2,7	3,2	5,4	6,6	13,0	19,6	18,2	25,5		
4 Ha complet adequadament amb les seves tasques com a docent (pla docent, programa de l'assignatura, assistència, lliurament de qualificacions, etc.).	n 2	12	2	7	18	9	29	37	83	159	144	289	8,25	2,09
	% 0,3	1,5	0,3	0,9	2,3	1,1	3,7	4,7	10,5	20,1	18,2	36,5		

Resum de les dades identificatives de l'alumnat participant

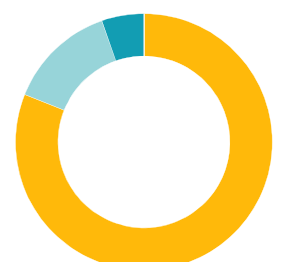
SEXE



EDAT



TREBALL



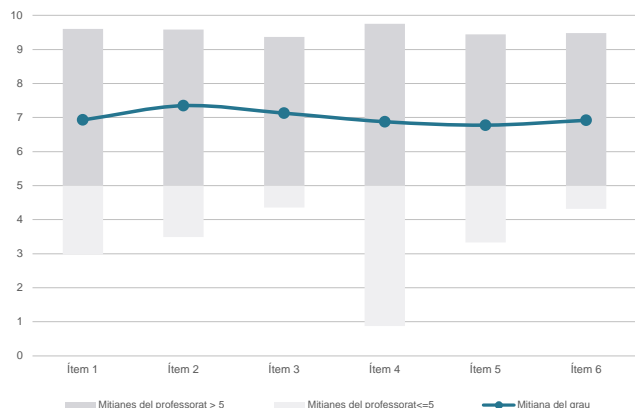
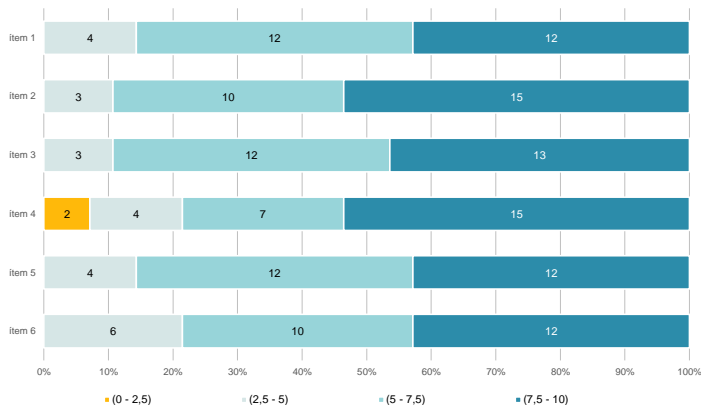
Edat mitjana: 19,8 anys

Edat mínima: 18 anys

Edat màxima: 45 anys

Grau
BIOQUÍMICA
Dades de participació

Estudiants matriculats en el grau:	230
Alumnat matriculat en els grups participants:	1.432
Nombre d'enquestes emplenades:	814
Percentatge de resposta:	56,84%

Gràfics de mitjanes
Mitjana del grau i mitjana mínima i màxima del professorat participant en l'enquesta

Distribució per intervals de les puntuacions mitjanes del professorat del grau que ha participat en l'enquesta

Taula de freqüències de les respostes (%)

	nc	Escala de valoració										Mitjana	Desviació	
		0	1	2	3	4	5	6	7	8	9			10
1 En general, estic satisfet/satisfeta amb l'activitat docent duta a terme pel professor o professorat de l'assignatura.	1	26	33	27	26	30	70	74	112	129	123	163	6,93	2,78
2 Ha complert adequadament amb les seves tasques com a docent (pla docent, programa de l'assignatura, seguiment de la docència, lliurament de qualificacions, etc.).	2	18	19	33	25	24	50	71	97	131	133	211	7,35	2,66
3 Ha programat activitats i tasques adequades per treballar des del Campus Virtual o des d'un altre entorn virtual.	16	16	22	27	25	31	74	72	110	130	110	181	7,13	2,62
4 Ha usat videoconferències per impartir les classes, ja sigui de forma sincrona o asíncrona (Blackboard Collaborate, Skype o similar).	34	80	22	20	18	29	41	51	85	102	111	221	6,88	3,30
5 Ha fet ús d'altres recursos (materials, bibliografia, programari, vídeos, etc.) adequats per a l'aprenentatge a distància.	19	33	33	28	37	37	58	75	100	122	98	174	6,77	2,92
6 Ha ofert possibilitats de fer tutories i donar resposta a incidències sorgides en el transcurs de l'assignatura.	22	39	22	26	18	39	86	51	110	110	102	189	6,92	2,89

Resum de les dades identificatives de l'alumnat participant
