

INFORME AGREGAT
Bioquímica

2018
2019

MÒDUL ASSIGNATURA

 1r Semestre

2n Semestre

MÒDUL PROFESSORAT

 1r Semestre

2n Semestre

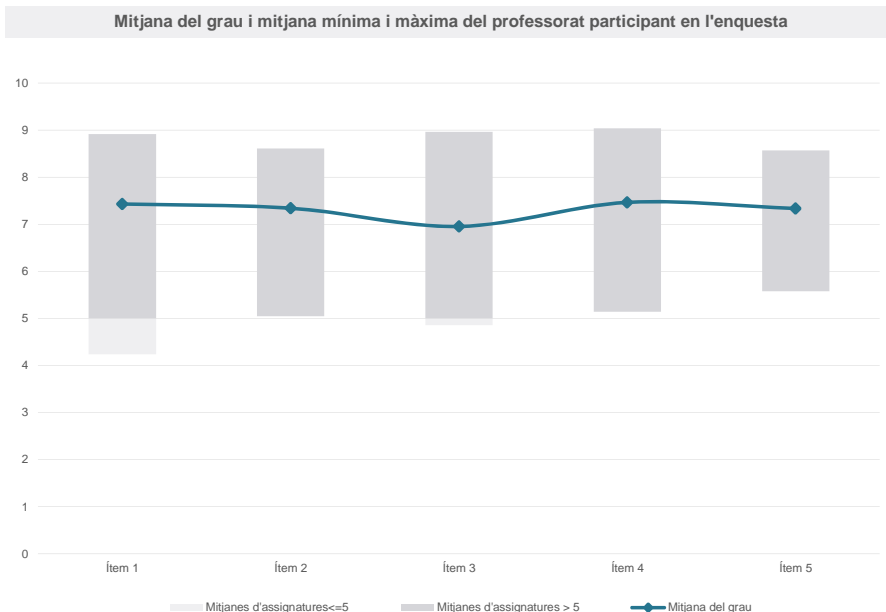
Grau

BIOQUÍMICA

Dades de participació

Estudiants matriculats en el grau:	232
Alumnat matriculat en els grups participants:	1.069
Nombre d'enquestes emplenades:	505
Percentatge de resposta:	47,24%

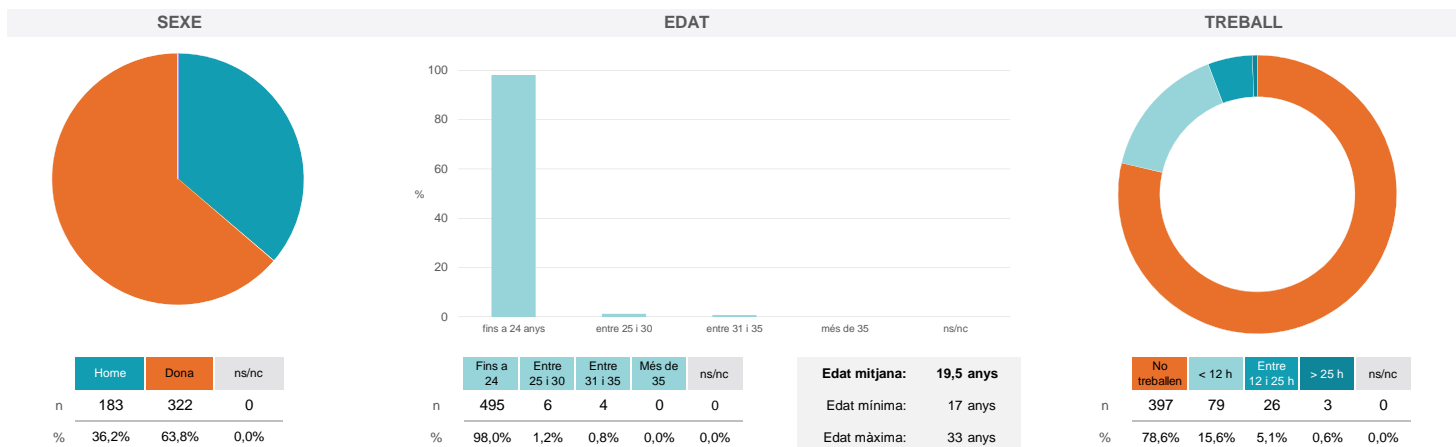
Gràfics de mitjanes



Taula de freqüències de les respostes (%)

	nc	Escala de valoració											Mitjana	Desviació
		0	1	2	3	4	5	6	7	8	9	10		
1 En general, estic satisfet/a amb l'assignatura	n 1	11	4	3	9	14	37	48	87	128	83	80	7,43	2,14
	% 0,2	2,2	0,8	0,6	1,8	2,8	7,3	9,5	17,2	25,3	16,4	15,8		
2 Les activitats formatives (classes magistrals, exercicis, seminaris, etc.) m'han resultat adequades per aprofitar l'assignatura	n 1	9	9	6	9	21	30	56	95	95	83	91	7,34	2,28
	% 0,2	1,8	1,8	1,2	1,8	4,2	5,9	11,1	18,8	18,8	16,4	18,0		
3 Les activitats d'avaluació m'han semblat adequades per valorar el meu aprenentatge	n 6	14	7	10	19	26	46	53	85	90	70	79	6,96	2,47
	% 1,2	2,8	1,4	2,0	3,8	5,1	9,1	10,5	16,8	17,8	13,9	15,6		
4 Hi ha hagut correspondència entre la feina exigida i el nombre de crèdits de l'assignatura	n 0	18	6	10	14	14	21	45	79	95	72	131	7,47	2,55
	% ---	3,6	1,2	2,0	2,8	2,8	4,2	8,9	15,6	18,8	14,3	25,9		
5 El material d'estudi i de consulta proposat m'ha estat útil per a l'aprenentatge	n 2	11	8	10	12	14	33	56	83	97	80	99	7,33	2,37
	% 0,4	2,2	1,6	2,0	2,4	2,8	6,5	11,1	16,4	19,2	15,8	19,6		

Resum de les dades identificatives de l'alumnat participant



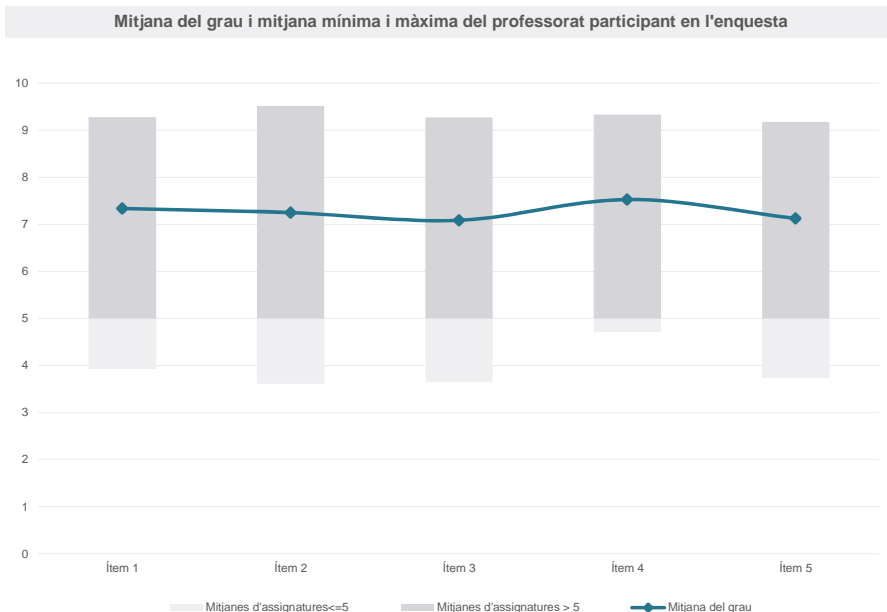
Grau

BIOQUÍMICA

Dades de participació

Estudiants matriculats en el grau:	231
Alumnat matriculat en els grups participants:	845
Nombre d'enquestes emplenades:	422
Percentatge de resposta:	49,94%

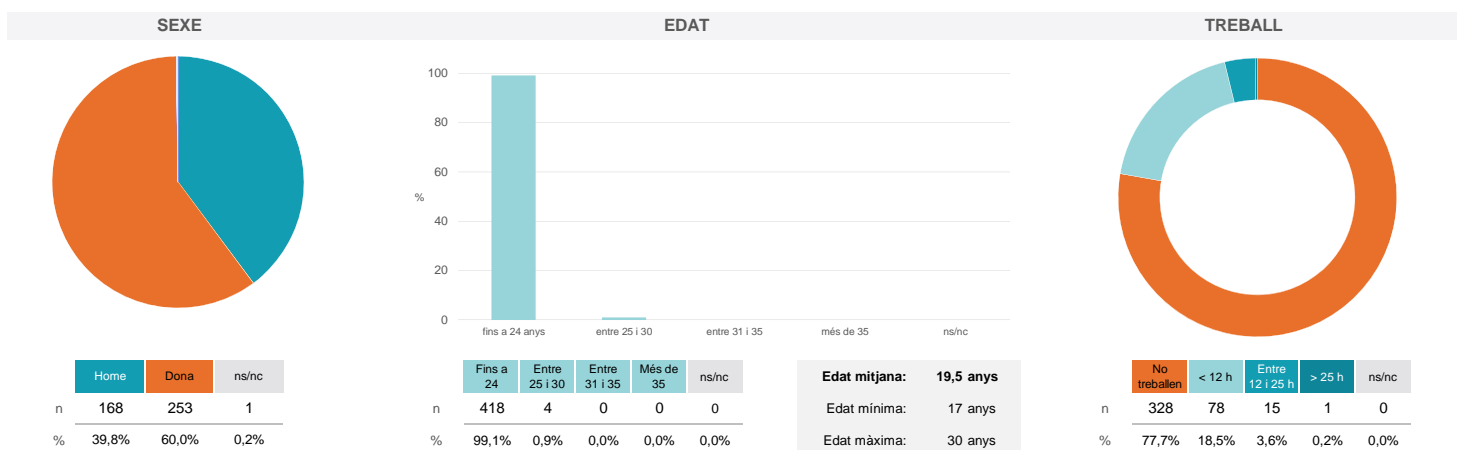
Gràfics de mitjanes



Taula de freqüències de les respostes (%)

	nc	Escala de valoració										Mitjana	Desviació	
		0	1	2	3	4	5	6	7	8	9			10
1 En general, estic satisfet/a amb l'assignatura	3	9	2	10	7	20	24	49	63	101	53	81	7,33	2,29
2 Les activitats formatives (classes magistrals, exercicis, seminaris, etc.) m'han resultat adequades per aprofitar l'assignatura	3	6	10	13	13	15	26	47	69	66	61	93	7,25	2,49
3 Les activitats d'avaluació m'han semblat adequades per valorar el meu aprenentatge	3	15	13	7	12	15	38	42	49	77	65	86	7,09	2,68
4 Hi ha hagut correspondència entre la feina exigida i el nombre de crèdits de l'assignatura	4	13	8	5	10	16	23	25	53	92	68	105	7,53	2,52
5 El material d'estudi i de consulta proposat m'ha estat útil per a l'aprenentatge	4	13	14	8	12	16	32	39	69	62	55	98	7,12	2,68

Resum de les dades identificatives de l'alumnat participant



Grau

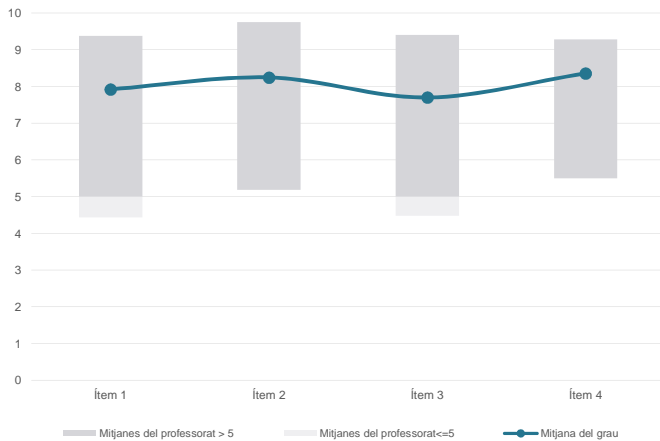
BIOQUÍMICA

Dades de participació

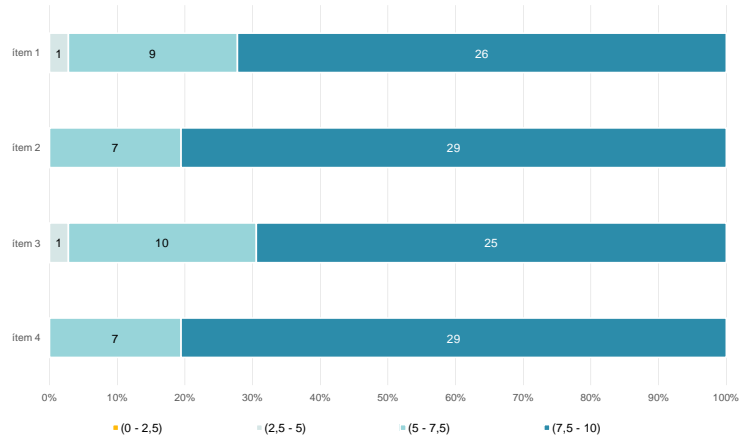
Estudiants matriculats en el grau:	232
Alumnat matriculat en els grups participants:	1.776
Nombre d'enquestes emplenades:	725
Percentatge de resposta:	40,82%

Gràfics de mitjanes

Mitjana del grau i mitjana mínima i màxima del professorat participant en l'enquesta



Distribució per intervals de les puntuacions mitjanes del professorat del grau que ha participat en l'enquesta

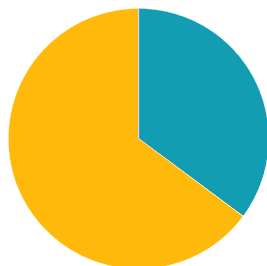


Taula de freqüències de les respostes (%)

	nc	Escala de valoració										Mitjana	Desviació	
		0	1	2	3	4	5	6	7	8	9			10
1 En general, estic satisfet/a amb l'activitat docent duta a terme pel professor/a de l'assignatura	n 1	10	8	9	8	9	34	50	113	150	143	190	7,92	2,11
	% 0,1	1,4	1,1	1,2	1,1	1,2	4,7	6,9	15,6	20,7	19,7	26,2		
2 Manté un bon clima de comunicació i relació amb els estudiants	n 2	8	5	8	4	13	23	48	86	143	124	261	8,24	2,02
	% 0,3	1,1	0,7	1,1	0,6	1,8	3,2	6,6	11,9	19,7	17,1	36,0		
3 Transmet amb claredat els continguts de l'assignatura	n 5	8	9	8	17	26	40	73	91	132	129	187	7,70	2,25
	% 0,7	1,1	1,2	1,1	2,3	3,6	5,5	10,1	12,6	18,2	17,8	25,8		
4 Ha completat adequadament amb les seves tasques com a docent (pla docent, programa de l'assignatura, assistència, lliurament de qualificacions, etc.).	n 2	5	5	5	5	9	27	38	91	135	137	266	8,35	1,90
	% 0,3	0,7	0,7	0,7	0,7	1,2	3,7	5,2	12,6	18,6	18,9	36,7		

Resum de les dades identificatives de l'alumnat participant

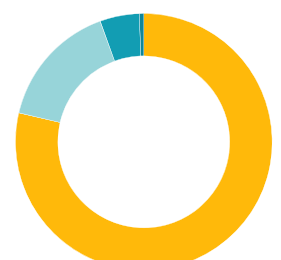
SEXE



EDAT



TREBALL



Edat mitjana: 19,5 anys

Edat mínima: 17 anys

Edat màxima: 33 anys

Grau

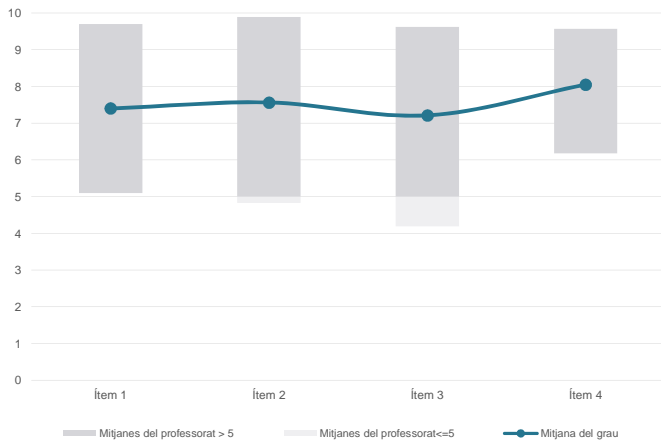
BIOQUÍMICA

Dades de participació

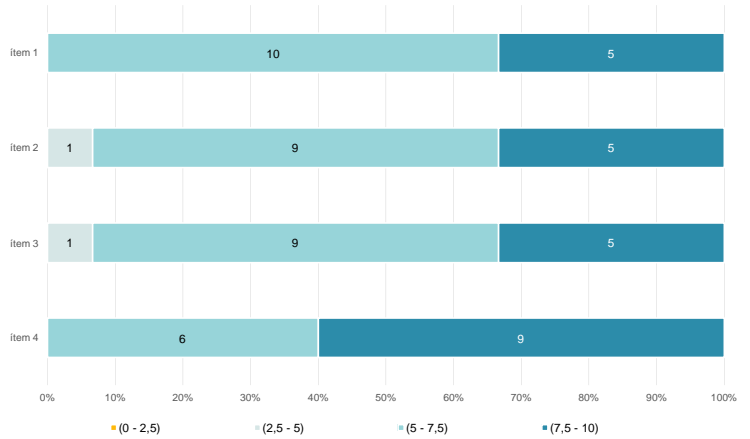
Estudiants matriculats en el grau:	231
Alumnat matriculat en els grups participants:	813
Nombre d'enquestes emplenades:	390
Percentatge de resposta:	47,97%

Gràfics de mitjanes

Mitjana del grau i mitjana mínima i màxima del professorat participant en l'enquesta



Distribució per intervals de les puntuacions mitjanes del professorat del grau que ha participat en l'enquesta

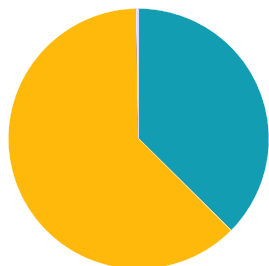


Taula de freqüències de les respostes (%)

		Totalment en desacord		Escala de valoració										Totalment d'acord	Mitjana	Desviació
		nc	0	1	2	3	4	5	6	7	8	9	10			
1 En general, estic satisfet/a amb l'activitat docent duta a terme pel professor/a de l'assignatura	n	2	10	9	12	7	14	24	29	63	58	58	104	7,40	2,61	
	%	0,5	2,6	2,3	3,1	1,8	3,6	6,2	7,4	16,2	14,9	14,9	26,7			
2 Manté un bon clima de comunicació i relació amb els estudiants	n	2	13	10	7	7	8	29	31	52	51	46	134	7,56	2,70	
	%	0,5	3,3	2,6	1,8	1,8	2,1	7,4	7,9	13,3	13,1	11,8	34,4			
3 Transmet amb claredat els continguts de l'assignatura	n	3	15	9	8	11	13	30	39	55	57	45	105	7,21	2,73	
	%	0,8	3,8	2,3	2,1	2,8	3,3	7,7	10,0	14,1	14,6	11,5	26,9			
4 Ha complet adequadament amb les seves tasques com a docent (pla docent, programa de l'assignatura, assistència, lliurament de qualificacions, etc.).	n	3	11	2	7	4	7	12	32	40	66	62	144	8,05	2,37	
	%	0,8	2,8	0,5	1,8	1,0	1,8	3,1	8,2	10,3	16,9	15,9	36,9			

Resum de les dades identificatives de l'alumnat participant

SEXE



	Home	Dona	ns/nc
n	146	243	1
%	37,4%	62,3%	0,3%

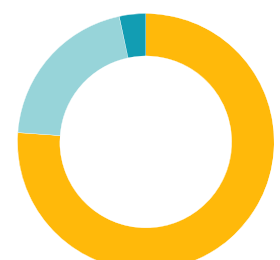
EDAT



	Fins a 24	Entre 25 i 30	Entre 31 i 35	Més de 35	ns/nc
n	387	3	0	0	0
%	99,2%	0,8%	0,0%	0,0%	0,0%

Edat mitjana: 19,3 anys
 Edat mínima: 17 anys
 Edat màxima: 30 anys

TREBALL



	No treballen	< 12 h	Entre 12 i 25 h	> 25 h	ns/nc
n	297	80	13	0	0
%	76,2%	20,5%	3,3%	0,0%	0,0%