

INFORME AGREGAT
Bioquímica

2017
2018

MÒDUL ASSIGNATURA

1r Semestre
2n Semestre

MÒDUL PROFESSORAT

1r Semestre
2n Semestre

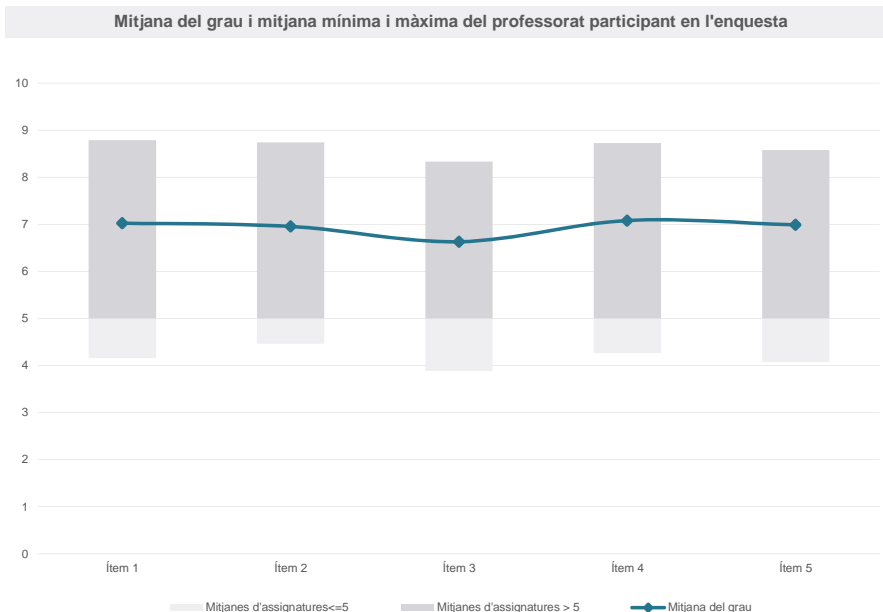
Grau

BIOQUÍMICA

Dades de participació

Estudiants matriculats en el grau:	236
Alumnat matriculat en els grups participants:	1.102
Nombre d'enquestes emplenades:	439
Percentatge de resposta:	39,84%

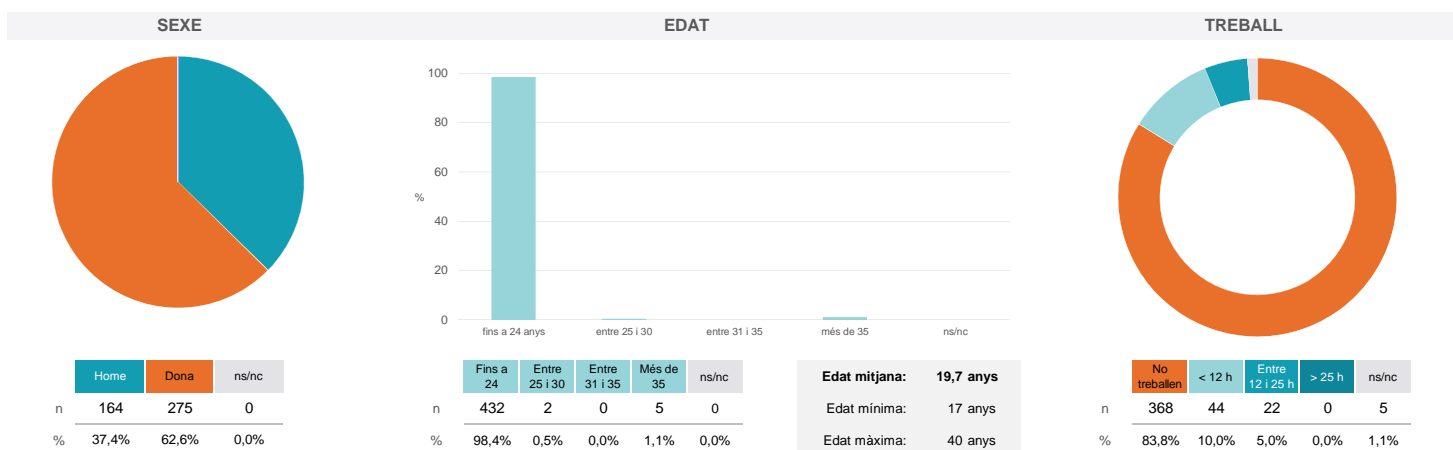
Gràfics de mitjanes



Taula de freqüències de les respostes (%)

	nc	Escala de valoració										Mitjana	Desviació	
		0	1	2	3	4	5	6	7	8	9			10
1 En general, estic satisfet/a amb l'assignatura	2	12	6	14	8	17	44	50	64	89	66	67	7,03	2,45
2 Les activitats formatives (classes magistrals, exercicis, seminaris, etc.) m'han resultat adequades per aprofitar l'assignatura	1	7	10	12	18	19	39	42	79	78	82	52	6,95	2,40
3 Les activitats d'avaluació m'han semblat adequades per valorar el meu aprenentatge	1	12	15	13	17	23	32	54	81	95	51	45	6,63	2,51
4 Hi ha hagut correspondència entre la feina exigida i el nombre de crèdits de l'assignatura	1	11	14	13	17	14	31	43	62	76	71	86	7,08	2,64
5 El material d'estudi i de consulta proposat m'ha estat útil per a l'aprenentatge	2	17	5	10	13	14	42	45	72	91	58	70	6,99	2,51

Resum de les dades identificatives de l'alumnat participant



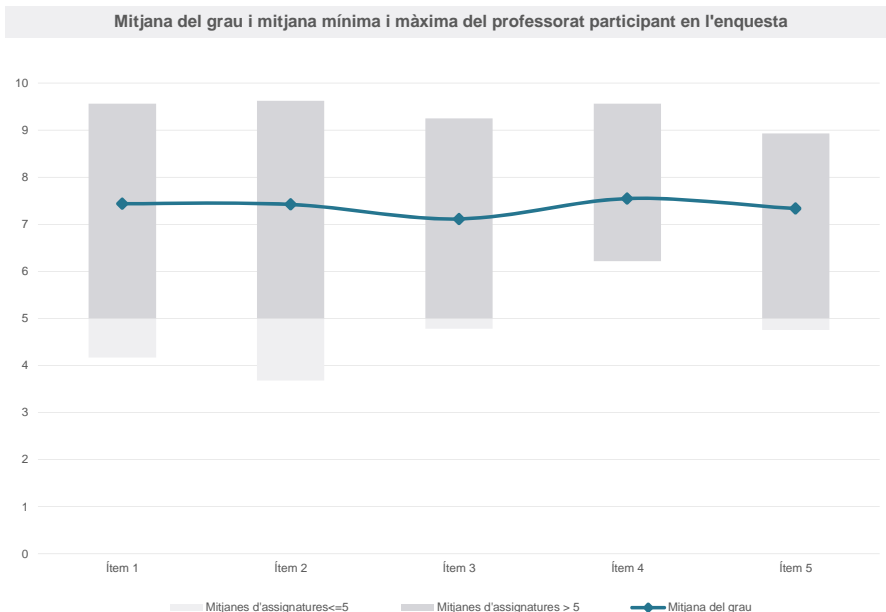
Grau

BIOQUÍMICA

Dades de participació

Estudiants matriculats en el grau:	235
Alumnat matriculat en els grups participants:	886
Nombre d'enquestes emplenades:	414
Percentatge de resposta:	46,73%

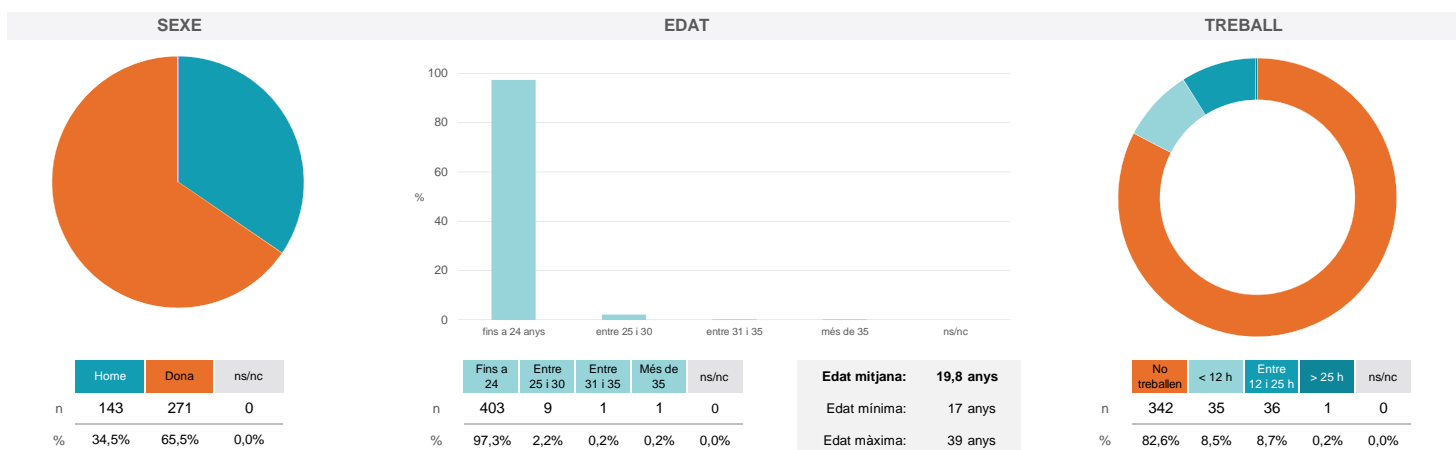
Gràfics de mitjanes



Taula de freqüències de les respostes (%)

	nc	Escala de valoració										Mitjana	Desviació	
		0	1	2	3	4	5	6	7	8	9			10
1 En general, estic satisfet/a amb l'assignatura	1	5	3	7	12	10	27	40	72	99	72	66	7,44	2,12
2 Les activitats formatives (classes magistrals, exercicis, seminaris, etc.) m'han resultat adequades per aprofitar l'assignatura	1	7	6	10	13	12	29	21	70	86	87	72	7,42	2,34
3 Les activitats d'avaluació m'han semblat adequades per valorar el meu aprenentatge	1	11	5	7	9	18	27	57	69	88	64	58	7,11	2,32
4 Hi ha hagut correspondència entre la feina exigida i el nombre de crèdits de l'assignatura	1	10	2	6	5	7	32	46	70	71	75	89	7,54	2,24
5 El material d'estudi i de consulta proposat m'ha estat útil per a l'aprenentatge	5	13	6	6	5	14	30	38	71	77	70	79	7,33	2,42

Resum de les dades identificatives de l'alumnat participant



Grau

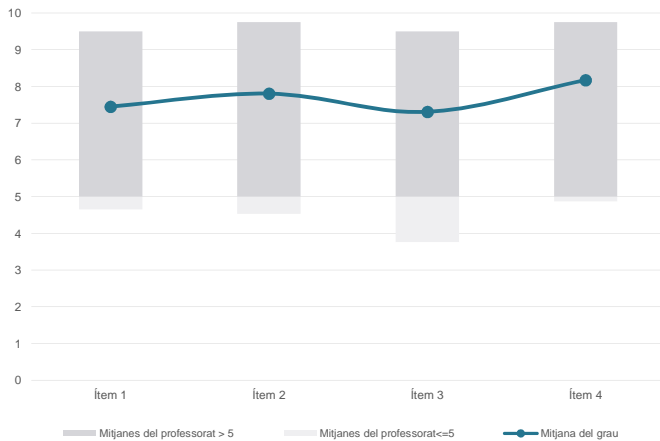
BIOQUÍMICA

Dades de participació

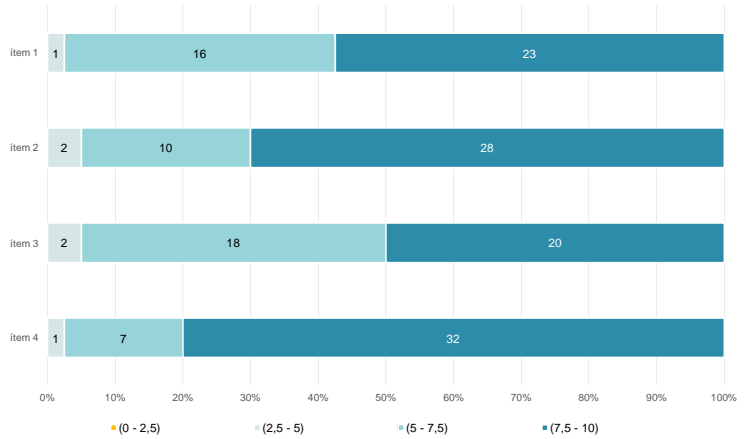
Estudiants matriculats en el grau:	236
Alumnat matriculat en els grups participants:	1.963
Nombre d'enquestes emplenades:	628
Percentatge de resposta:	31,99%

Gràfics de mitjanes

Mitjana del grau i mitjana mínima i màxima del professorat participant en l'enquesta



Distribució per intervals de les puntuacions mitjanes del professorat del grau que ha participat en l'enquesta

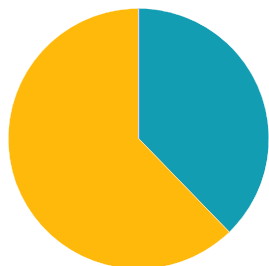


Taula de freqüències de les respostes (%)

Ítem	Enunciat	Totalment en desacord	Escala de valoració										Totalment d'acord	Mitjana	Desviació
			nc	0	1	2	3	4	5	6	7	8			
1	En general, estic satisfet/a amb l'activitat docent duta a terme pel professor/a de l'assignatura	n 1	10	9	17	12	15	32	65	109	130	101	127	7,45	2,30
		% 0,2	1,6	1,4	2,7	1,9	2,4	5,1	10,4	17,4	20,7	16,1	20,2		
2	Manté un bon clima de comunicació i relació amb els estudiants	n 0	8	8	17	14	11	27	46	85	119	116	177	7,80	2,31
		% ---	1,3	1,3	2,7	2,2	1,8	4,3	7,3	13,5	18,9	18,5	28,2		
3	Transmet amb claredat els continguts de l'assignatura	n 0	18	9	13	14	15	49	65	87	134	104	120	7,31	2,43
		% ---	2,9	1,4	2,1	2,2	2,4	7,8	10,4	13,9	21,3	16,6	19,1		
4	Ha complet adequadament amb les seves tasques com a docent (pla docent, programa de l'assignatura, assistència, lliurament de qualificacions, etc.).	n 2	6	6	3	4	11	24	44	79	137	105	207	8,17	1,98
		% 0,3	1,0	1,0	0,5	0,6	1,8	3,8	7,0	12,6	21,8	16,7	33,0		

Resum de les dades identificatives de l'alumnat participant

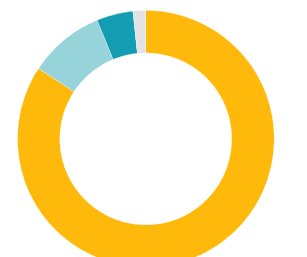
SEXE



EDAT



TREBALL



Edat mitjana: 19,8 anys

Edat mínima: 17 anys

Edat màxima: 40 anys

Grau

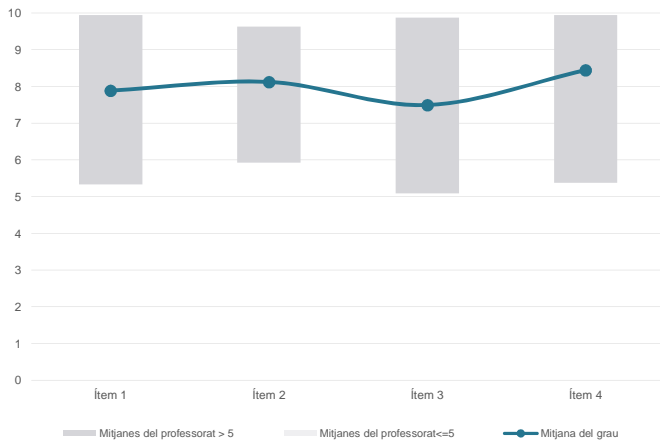
BIOQUÍMICA

Dades de participació

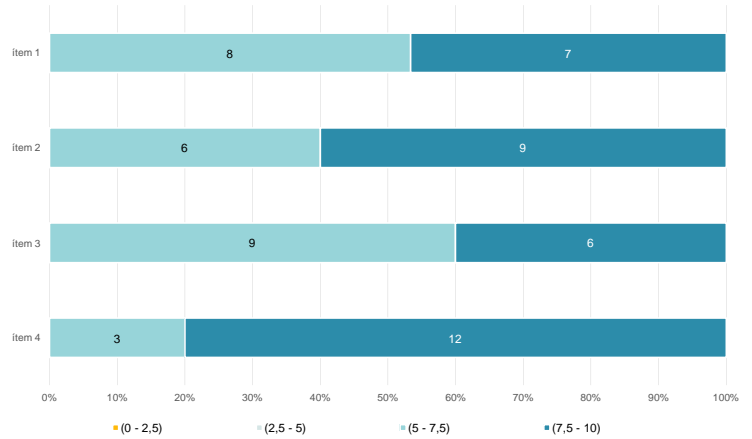
Estudiants matriculats en el grau:	235
Alumnat matriculat en els grups participants:	839
Nombre d'enquestes emplenades:	363
Percentatge de resposta:	43,27%

Gràfics de mitjanes

Mitjana del grau i mitjana mínima i màxima del professorat participant en l'enquesta



Distribució per intervals de les puntuacions mitjanes del professorat del grau que ha participat en l'enquesta

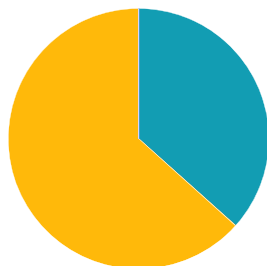


Taula de freqüències de les respostes (%)

		Escala de valoració										Mitjana	Desviació		
		nc	0	1	2	3	4	5	6	7	8			9	10
1 En general, estic satisfet/a amb l'activitat docent duta a terme pel professor/a de l'assignatura	n	0	9	3	2	7	4	18	26	48	70	85	91	7,88	2,22
	%	---	2,5	0,8	0,6	1,9	1,1	5,0	7,2	13,2	19,3	23,4	25,1		
2 Manté un bon clima de comunicació i relació amb els estudiants	n	0	6	3	5	5	3	12	27	35	77	75	115	8,12	2,14
	%	---	1,7	0,8	1,4	1,4	0,8	3,3	7,4	9,6	21,2	20,7	31,7		
3 Transmet amb claredat els continguts de l'assignatura	n	0	10	2	4	11	12	22	35	50	72	67	78	7,49	2,36
	%	---	2,8	0,6	1,1	3,0	3,3	6,1	9,6	13,8	19,8	18,5	21,5		
4 Ha complet adequadament amb les seves tasques com a docent (pla docent, programa de l'assignatura, assistència, lliurament de qualificacions, etc.).	n	0	7	2	1	1	5	11	17	33	59	92	135	8,44	2,00
	%	---	1,9	0,6	0,3	0,3	1,4	3,0	4,7	9,1	16,3	25,3	37,2		

Resum de les dades identificatives de l'alumnat participant

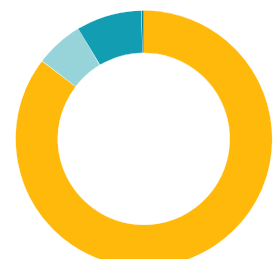
SEXE



EDAT



TREBALL



Edat mitjana: 19,5 anys

Edat mínima: 17 anys

Edat màxima: 39 anys