

INFORME AGREGAT  
**Bioquímica**

2016  
2017

---

MÒDUL ASSIGNATURA

1r Semestre

2n Semestre

---

MÒDUL PROFESSORAT

1r Semestre

2n Semestre

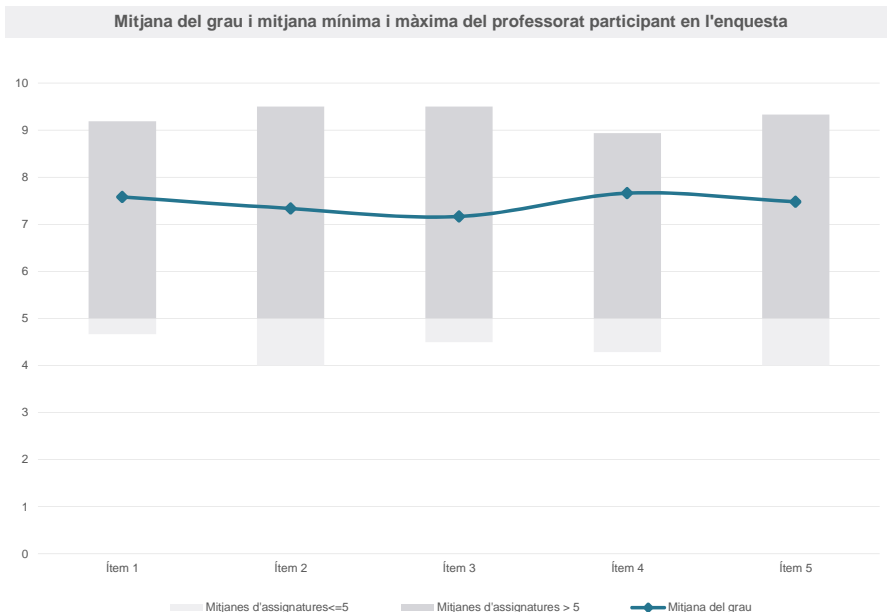
Grau

BIOQUÍMICA

Dades de participació

Estudiants matriculats en el grau:	246
Alumnat matriculat en els grups participants:	1.108
Nombre d'enquestes emplenades:	326
Percentatge de resposta:	29,42%

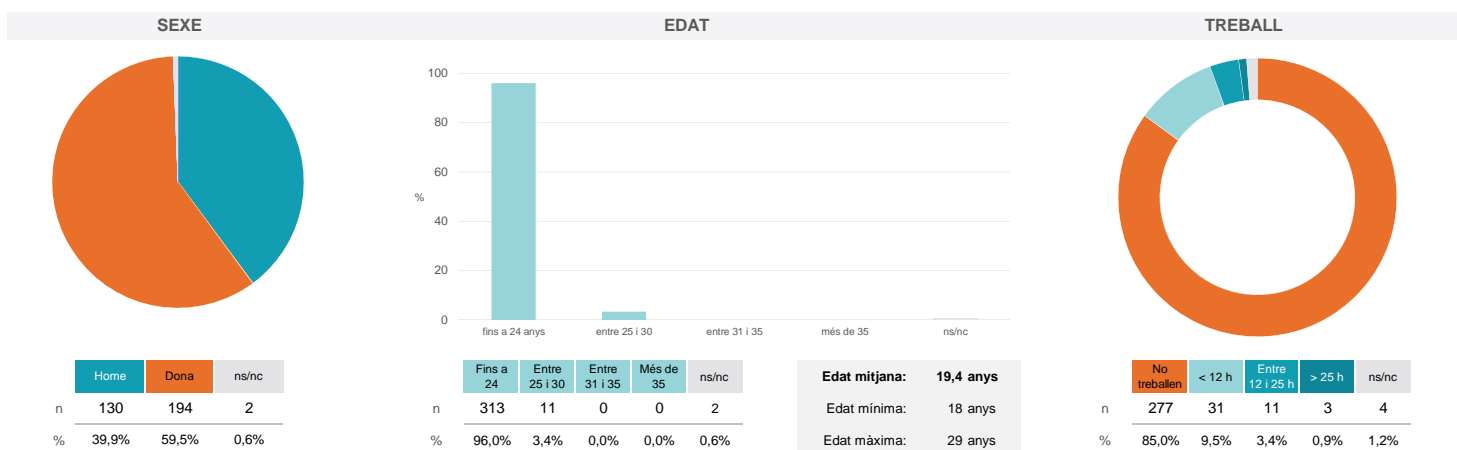
Gràfics de mitjanes



Taula de freqüències de les respostes (%)

	nc	Escala de valoració										Mitjana	Desviació	
		0	1	2	3	4	5	6	7	8	9			10
1 En general, estic satisfet/a amb l'assignatura	n 1	3	2	4	2	13	15	34	58	79	71	44	7,58	1,93
%	0,3	0,9	0,6	1,2	0,6	4,0	4,6	10,4	17,8	24,2	21,8	13,5		
2 Les activitats formatives (classes magistrals, exercicis, seminaris, etc.) m'han resultat adequades per aprofitar l'assignatura	n 1	6	1	5	11	10	20	35	58	71	65	43	7,33	2,16
%	0,3	1,8	0,3	1,5	3,4	3,1	6,1	10,7	17,8	21,8	19,9	13,2		
3 Les activitats d'avaluació m'han semblat adequades per valorar el meu aprenentatge	n 2	5	2	3	9	15	32	44	44	75	56	39	7,16	2,14
%	0,6	1,5	0,6	0,9	2,8	4,6	9,8	13,5	13,5	23,0	17,2	12,0		
4 Hi ha hagut correspondència entre la feina exigida i el nombre de crèdits de l'assignatura	n 1	6	3	6	6	5	21	26	35	91	58	68	7,66	2,22
%	0,3	1,8	0,9	1,8	1,8	1,5	6,4	8,0	10,7	27,9	17,8	20,9		
5 El material d'estudi i de consulta proposat m'ha estat útil per a l'aprenentatge	n 1	7	1	3	2	12	25	31	62	72	52	58	7,48	2,12
%	0,3	2,1	0,3	0,9	0,6	3,7	7,7	9,5	19,0	22,1	16,0	17,8		

Resum de les dades identificatives de l'alumnat participant



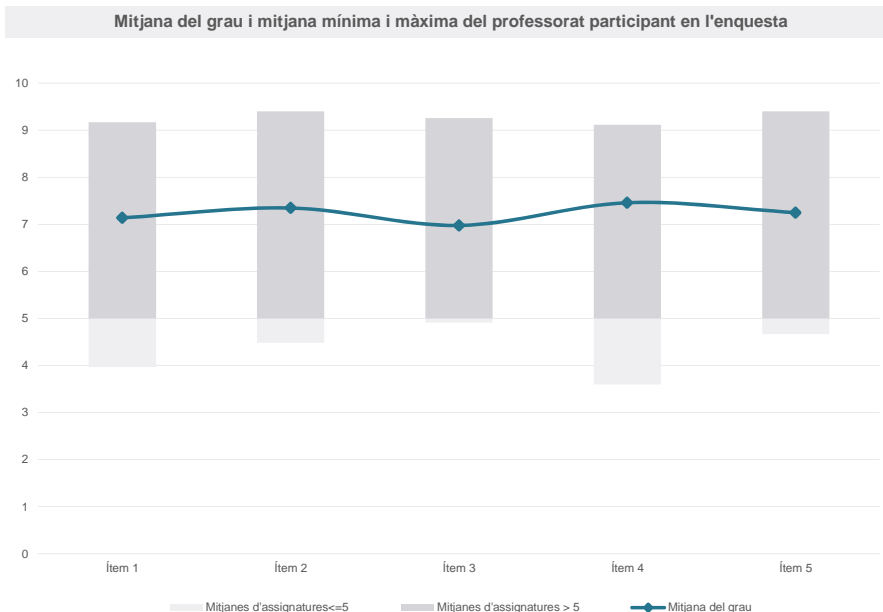
Grau

BIOQUÍMICA

Dades de participació

Estudiants matriculats en el grau:	247
Alumnat matriculat en els grups participants:	926
Nombre d'enquestes emplenades:	390
Percentatge de resposta:	42,12%

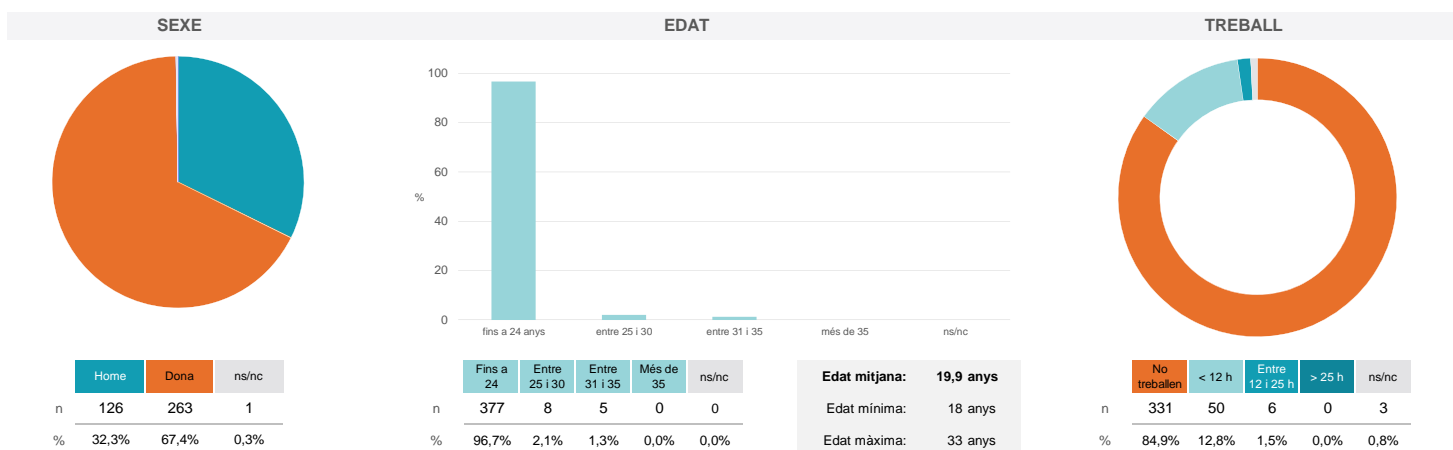
Gràfics de mitjanes



Taula de freqüències de les respostes (%)

	nc	Escala de valoració										Mitjana	Desviació	
		0	1	2	3	4	5	6	7	8	9			10
1 En general, estic satisfet/a amb l'assignatura	0	3	9	8	12	14	32	42	73	84	58	55	7,14	2,25
2 Les activitats formatives (classes magistrals, exercicis, seminaris, etc.) m'han resultat adequades per aprofitar l'assignatura	0	4	4	6	13	18	22	42	64	88	66	63	7,35	2,19
3 Les activitats d'avaluació m'han semblat adequades per valorar el meu aprenentatge	4	3	6	8	11	32	38	33	79	62	67	47	6,98	2,26
4 Hi ha hagut correspondència entre la feina exigida i el nombre de crèdits de l'assignatura	0	6	6	6	7	11	31	34	55	95	68	71	7,46	2,24
5 El material d'estudi i de consulta proposat m'ha estat útil per a l'aprenentatge	3	6	7	6	11	15	22	53	70	75	45	77	7,25	2,32

Resum de les dades identificatives de l'alumnat participant



Grau

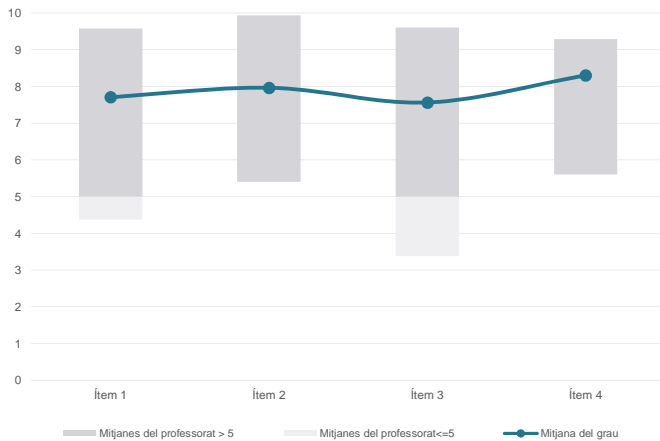
BIOQUÍMICA

Dades de participació

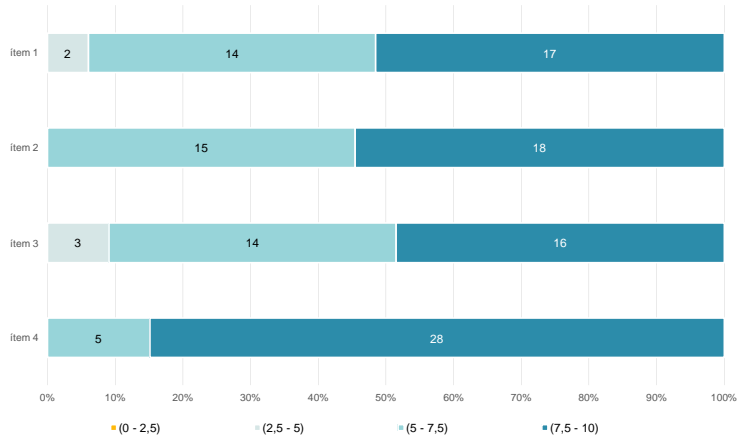
Estudiants matriculats en el grau:	246
Alumnat matriculat en els grups participants:	1.626
Nombre d'enquestes emplenades:	442
Percentatge de resposta:	27,18%

Gràfics de mitjanes

Mitjana del grau i mitjana mínima i màxima del professorat participant en l'enquesta



Distribució per intervals de les puntuacions mitjanes del professorat del grau que ha participat en l'enquesta

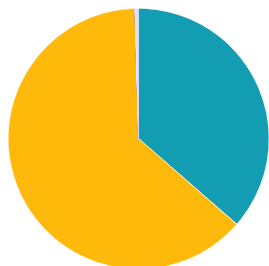


Taula de freqüències de les respostes (%)

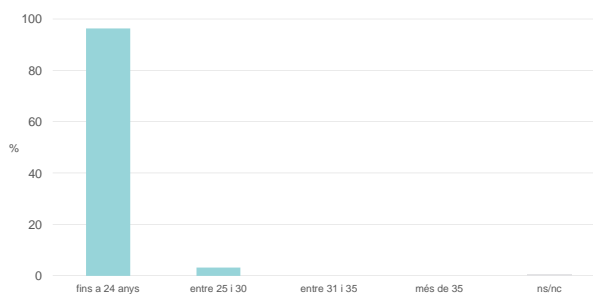
	nc	Escala de valoració										Mitjana	Desviació	
		0	1	2	3	4	5	6	7	8	9			10
1 En general, estic satisfet/a amb l'activitat docent duta a terme pel professor/a de l'assignatura	n 3	3	6	2	9	10	30	36	74	87	95	87	7,70	2,05
	% 0,7	0,7	1,4	0,5	2,0	2,3	6,8	8,1	16,7	19,7	21,5	19,7		
2 Manté un bon clima de comunicació i relació amb els estudiants	n 3	4	5	0	10	10	31	21	56	86	100	116	7,96	2,08
	% 0,7	0,9	1,1	---	2,3	2,3	7,0	4,8	12,7	19,5	22,6	26,2		
3 Transmet amb claredat els continguts de l'assignatura	n 4	5	6	12	7	10	28	50	56	81	89	94	7,56	2,28
	% 0,9	1,1	1,4	2,7	1,6	2,3	6,3	11,3	12,7	18,3	20,1	21,3		
4 Ha complet adequadament amb les seves tasques com a docent (pla docent, programa de l'assignatura, assistència, lliurament de qualificacions, etc.).	n 4	2	4	4	2	3	15	30	40	99	112	127	8,30	1,82
	% 0,9	0,5	0,9	0,9	0,5	0,7	3,4	6,8	9,0	22,4	25,3	28,7		

Resum de les dades identificatives de l'alumnat participant

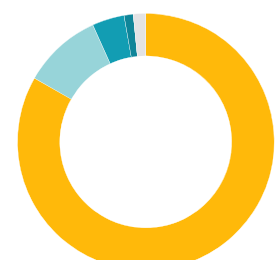
SEXE



EDAT



TREBALL



Edat mitjana: 19,6 anys

Edat mínima: 18 anys

Edat màxima: 29 anys

Grau

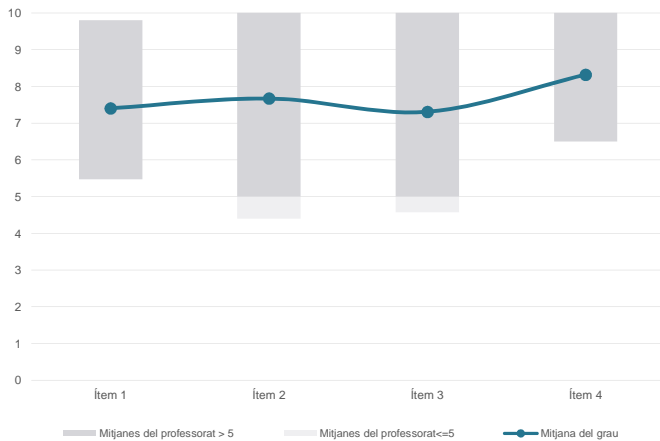
BIOQUÍMICA

Dades de participació

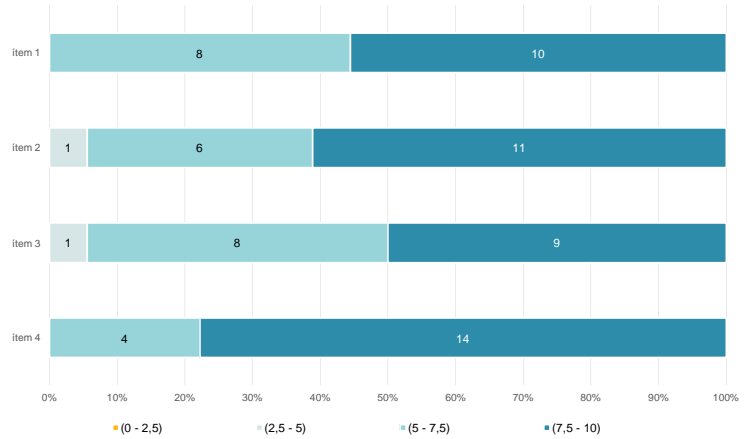
Estudiants matriculats en el grau:	247
Alumnat matriculat en els grups participants:	895
Nombre d'enquestes emplenades:	363
Percentatge de resposta:	40,56%

Gràfics de mitjanes

Mitjana del grau i mitjana mínima i màxima del professorat participant en l'enquesta



Distribució per intervals de les puntuacions mitjanes del professorat del grau que ha participat en l'enquesta

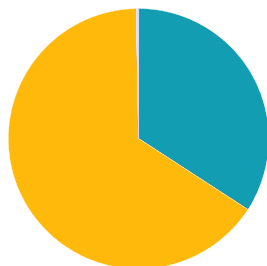


Taula de freqüències de les respostes (%)

		Escala de valoració											Mitjana	Desviació		
		Totalment en desacord														
	n	nc	0	1	2	3	4	5	6	7	8	9	10			
1 En general, estic satisfet/a amb l'activitat docent duta a terme pel professor/a de l'assignatura	n	1	3	3	10	7	12	32	39	64	64	45	83	7,41	2,25	
	%	0,3	0,8	0,8	2,8	1,9	3,3	8,8	10,7	17,6	17,6	12,4	22,9			
2 Manté un bon clima de comunicació i relació amb els estudiants	n	0	2	9	8	8	8	24	36	49	60	46	113	7,67	2,38	
	%	---	0,6	2,5	2,2	2,2	2,2	6,6	9,9	13,5	16,5	12,7	31,1			
3 Transmet amb claredat els continguts de l'assignatura	n	1	3	5	9	9	15	30	42	66	55	48	80	7,31	2,31	
	%	0,3	0,8	1,4	2,5	2,5	4,1	8,3	11,6	18,2	15,2	13,2	22,0			
4 Ha completat adequadament amb les seves tasques com a docent (pla docent, programa de l'assignatura, assistència, lliurament de qualificacions, etc.).	n	5	1	2	0	2	11	13	28	37	68	70	126	8,32	1,83	
	%	1,4	0,3	0,6	---	0,6	3,0	3,6	7,7	10,2	18,7	19,3	34,7			

Resum de les dades identificatives de l'alumnat participant

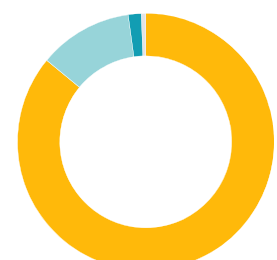
SEXE



EDAT



TREBALL



Edat mitjana: 19,7 anys

Edat mínima: 18 anys

Edat màxima: 33 anys