

INFORME AGREGAT
Bioquímica

2015
2016

MÒDUL ASSIGNATURA

1r Semestre
2n Semestre

MÒDUL PROFESSORAT

1r Semestre
2n Semestre

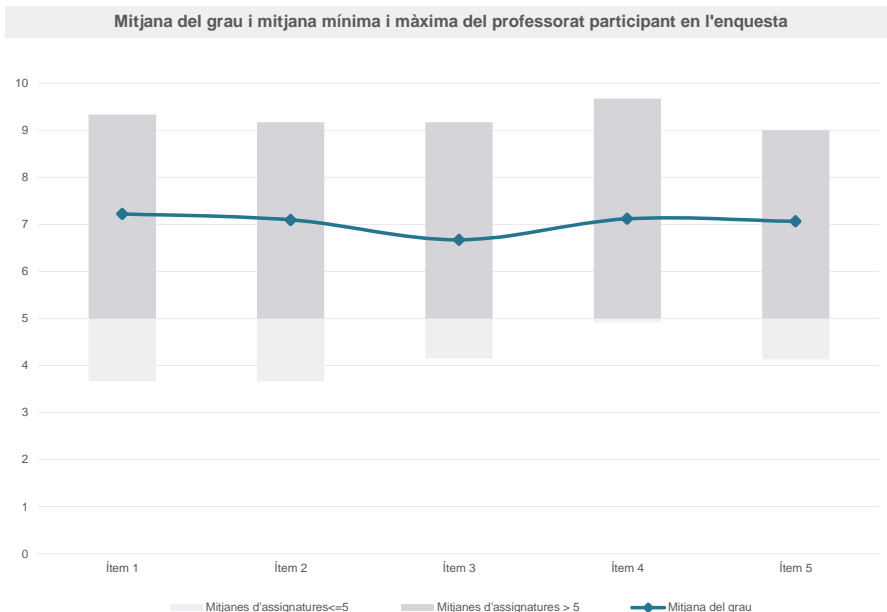
Grau

BIOQUÍMICA

Dades de participació

Estudiants matriculats en el grau:	257
Alumnat matriculat en els grups participants:	1.123
Nombre d'enquestes emplenades:	351
Percentatge de resposta:	31,26%

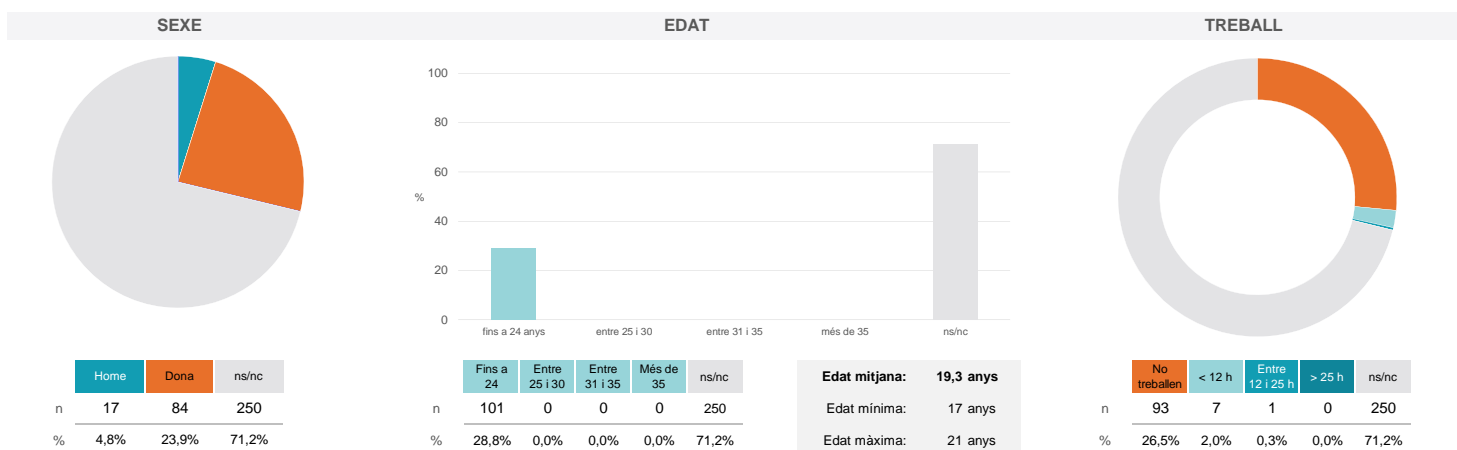
Gràfics de mitjanes



Taula de freqüències de les respostes (%)

	nc	Escala de valoració										Mitjana	Desviació	
		0	1	2	3	4	5	6	7	8	9			10
1 En general, estic satisfet/a amb l'assignatura	0	4	6	6	6	7	28	40	72	88	57	37	7,22	2,07
2 Les activitats formatives (classes magistrals, exercicis, seminaris, etc.) m'han resultat adequades per aprofitar l'assignatura	0	3	4	12	7	13	28	44	67	77	60	36	7,09	2,15
3 Les activitats d'avaluació m'han semblat adequades per valorar el meu aprenentatge	0	18	3	7	10	14	32	47	68	75	50	27	6,67	2,45
4 Hi ha hagut correspondència entre la feina exigida i el nombre de crèdits de l'assignatura	0	7	10	9	4	10	27	36	66	81	53	48	7,12	2,36
5 El material d'estudi i de consulta proposat m'ha estat útil per a l'aprenentatge	0	8	6	5	9	9	31	43	71	70	60	39	7,06	2,26

Resum de les dades identificatives de l'alumnat participant



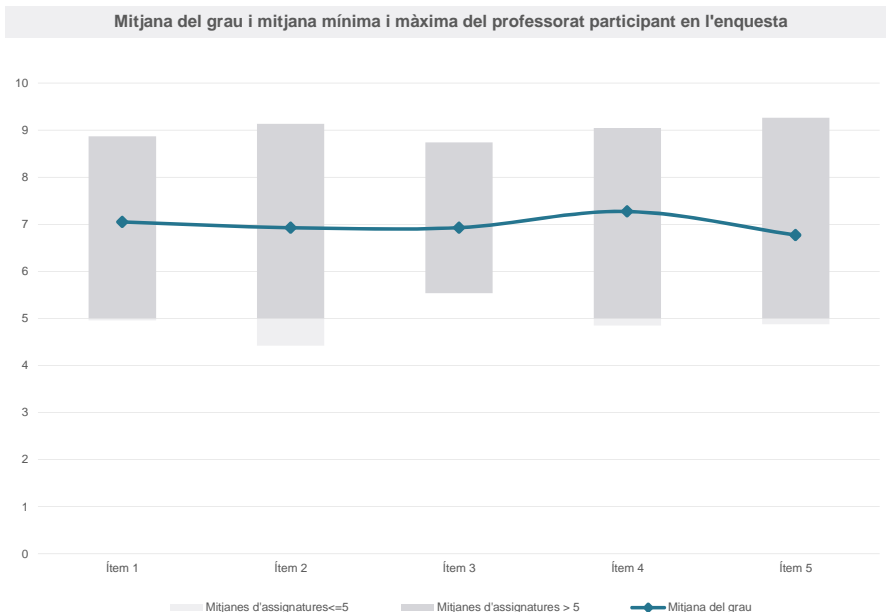
Grau

BIOQUÍMICA

Dades de participació

Estudiants matriculats en el grau:	176
Alumnat matriculat en els grups participants:	898
Nombre d'enquestes emplenades:	314
Percentatge de resposta:	34,97%

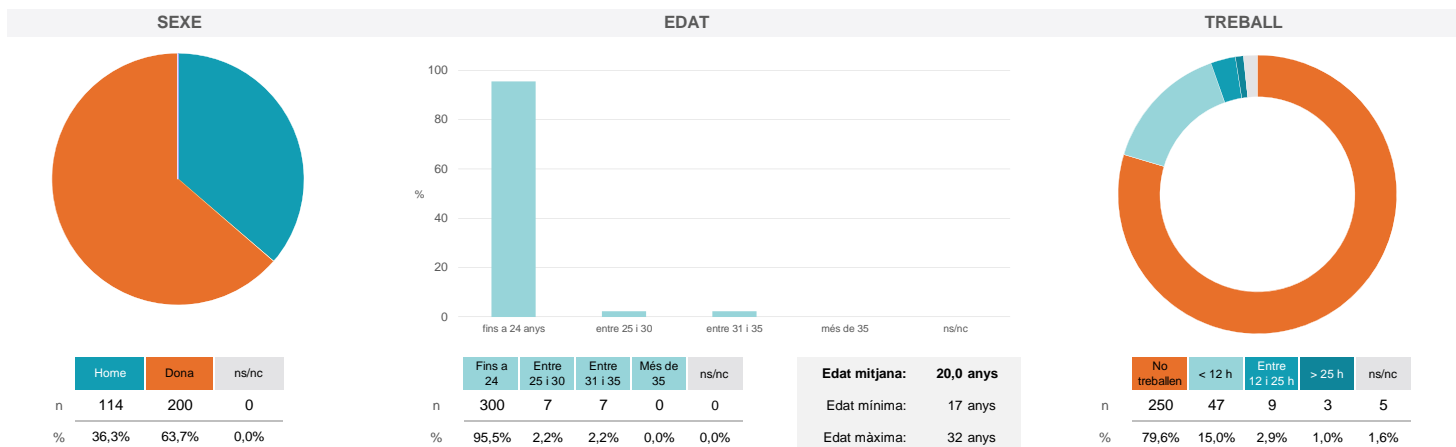
Gràfics de mitjanes



Taula de freqüències de les respostes (%)

	nc	Escala de valoració										Mitjana	Desviació	
		0	1	2	3	4	5	6	7	8	9			10
1 En general, estic satisfet/a amb l'assignatura	n 2	2	0	9	6	15	32	39	62	78	38	31	7,05	1,99
%	0,6	0,6	---	2,9	1,9	4,8	10,2	12,4	19,7	24,8	12,1	9,9		
2 Les activitats formatives (classes magistrals, exercicis, seminaris, etc.) m'han resultat adequades per aprofitar l'assignatura	n 1	4	3	6	14	19	31	34	61	62	37	42	6,93	2,26
%	0,3	1,3	1,0	1,9	4,5	6,1	9,9	10,8	19,4	19,7	11,8	13,4		
3 Les activitats d'avaluació m'han semblat adequades per valorar el meu aprenentatge	n 1	3	4	9	8	17	41	34	49	71	35	42	6,93	2,25
%	0,3	1,0	1,3	2,9	2,5	5,4	13,1	10,8	15,6	22,6	11,1	13,4		
4 Hi ha hagut correspondència entre la feina exigida i el nombre de crèdits de l'assignatura	n 1	3	7	5	5	10	21	28	62	93	37	42	7,27	2,12
%	0,3	1,0	2,2	1,6	1,6	3,2	6,7	8,9	19,7	29,6	11,8	13,4		
5 El material d'estudi i de consulta proposat m'ha estat útil per a l'aprenentatge	n 5	7	10	8	11	13	39	28	48	63	41	41	6,77	2,52
%	1,6	2,2	3,2	2,5	3,5	4,1	12,4	8,9	15,3	20,1	13,1	13,1		

Resum de les dades identificatives de l'alumnat participant



Grau

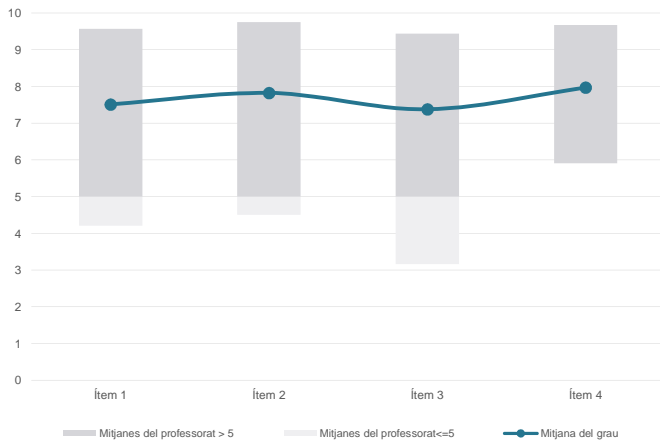
BIOQUÍMICA

Dades de participació

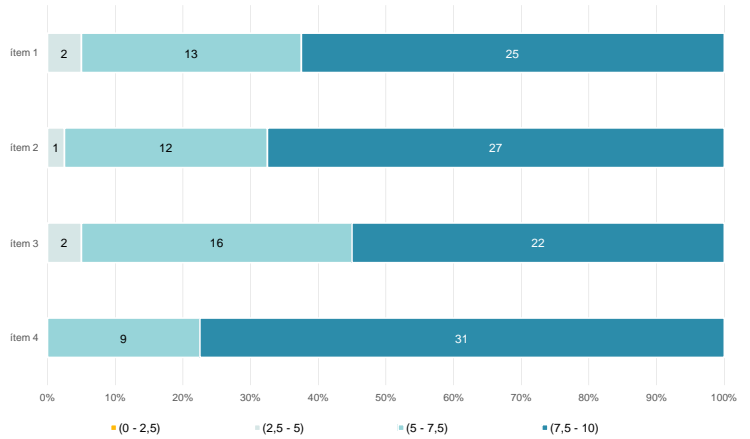
Estudiants matriculats en el grau:	257
Alumnat matriculat en els grups participants:	1.976
Nombre d'enquestes emplenades:	548
Percentatge de resposta:	27,73%

Gràfics de mitjanes

Mitjana del grau i mitjana mínima i màxima del professorat participant en l'enquesta



Distribució per intervals de les puntuacions mitjanes del professorat del grau que ha participat en l'enquesta

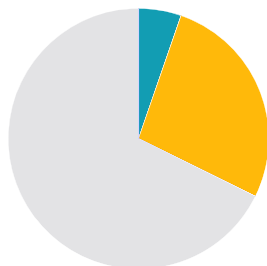


Taula de freqüències de les respostes (%)

Ítem	Enunciat	nc	Escala de valoració										Mitjana	Desviació	
			0	1	2	3	4	5	6	7	8	9			10
1	En general, estic satisfet/a amb l'activitat docent duta a terme pel professor/a de l'assignatura	n 0	6	8	9	9	15	32	52	87	126	126	78	7,51	2,12
		% ---	1,1	1,5	1,6	1,6	2,7	5,8	9,5	15,9	23,0	23,0	14,2		
2	Manté un bon clima de comunicació i relació amb els estudiants	n 0	5	5	7	8	9	26	48	80	124	123	113	7,82	2,02
		% ---	0,9	0,9	1,3	1,5	1,6	4,7	8,8	14,6	22,6	22,4	20,6		
3	Transmet amb claredat els continguts de l'assignatura	n 0	9	9	8	14	23	35	49	77	126	113	85	7,38	2,28
		% ---	1,6	1,6	1,5	2,6	4,2	6,4	8,9	14,1	23,0	20,6	15,5		
4	Ha completat adequadament amb les seves tasques com a docent (pla docent, programa de l'assignatura, assistència, lliurament de qualificacions, etc.).	n 0	2	4	4	5	7	32	40	84	134	109	127	7,97	1,84
		% ---	0,4	0,7	0,7	0,9	1,3	5,8	7,3	15,3	24,5	19,9	23,2		

Resum de les dades identificatives de l'alumnat participant

SEXE



	Home	Dona	ns/nc
n	29	148	371
%	5,3%	27,0%	67,7%

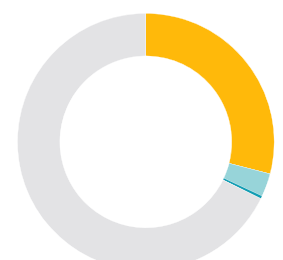
EDAT



	Fins a 24	Entre 25 i 30	Entre 31 i 35	Més de 35	ns/nc
n	177	0	0	0	371
%	32,3%	0,0%	0,0%	0,0%	67,7%

Edat mitjana:	19,2 anys
Edat mínima:	17 anys
Edat màxima:	21 anys

TREBALL



	No treballen	< 12 h	Entre 12 i 25 h	> 25 h	ns/nc
n	159	16	2	0	371
%	29,0%	2,9%	0,4%	0,0%	67,7%

Grau

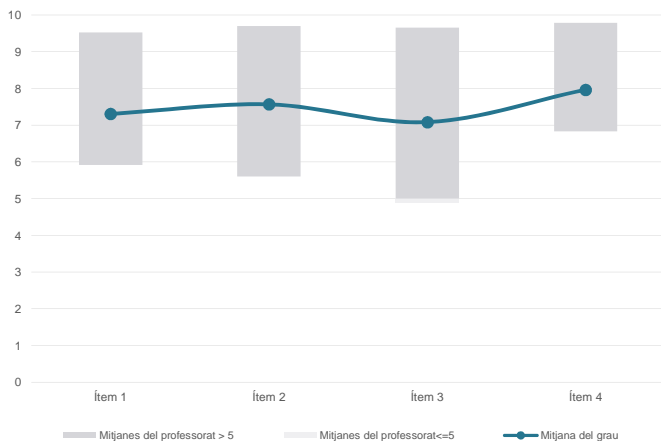
BIOQUÍMICA

Dades de participació

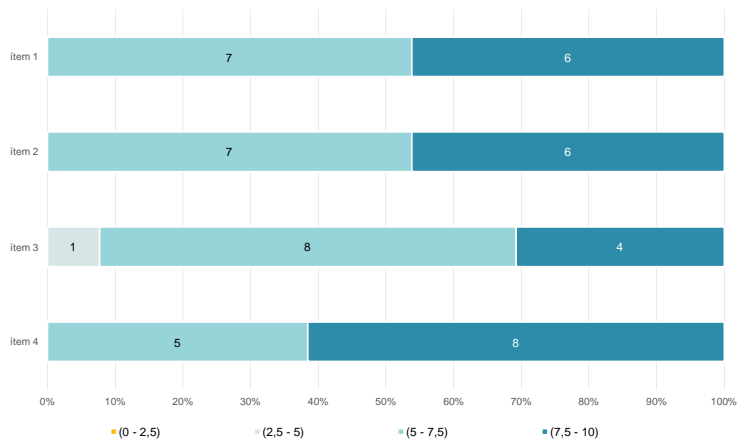
Estudiants matriculats en el grau:	176
Alumnat matriculat en els grups participants:	754
Nombre d'enquestes emplenades:	249
Percentatge de resposta:	33,02%

Gràfics de mitjanes

Mitjana del grau i mitjana mínima i màxima del professorat participant en l'enquesta



Distribució per intervals de les puntuacions mitjanes del professorat del grau que ha participat en l'enquesta

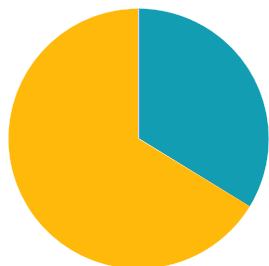


Taula de freqüències de les respostes (%)

		Escala de valoració											Mitjana	Desviació	
		Totalment en desacord													Totalment d'acord
		nc	0	1	2	3	4	5	6	7	8	9	10		
1	En general, estic satisfet/a amb l'activitat docent duta a terme pel professor/a de l'assignatura	n 1	3	5	6	6	7	22	28	42	39	36	54	7,30	2,38
		% 0,4	1,2	2,0	2,4	2,4	2,8	8,8	11,2	16,9	15,7	14,5	21,7		
2	Manté un bon clima de comunicació i relació amb els estudiants	n 1	4	1	6	6	9	17	25	40	36	34	70	7,56	2,36
		% 0,4	1,6	0,4	2,4	2,4	3,6	6,8	10,0	16,1	14,5	13,7	28,1		
3	Transmet amb claredat els continguts de l'assignatura	n 1	5	5	6	8	12	22	36	35	30	34	55	7,08	2,54
		% 0,4	2,0	2,0	2,4	3,2	4,8	8,8	14,5	14,1	12,0	13,7	22,1		
4	Ha completat adequadament amb les seves tasques com a docent (pla docent, programa de l'assignatura, assistència, lliurament de qualificacions, etc.).	n 0	2	1	2	3	6	12	27	34	47	41	74	7,96	2,01
		% ---	0,8	0,4	0,8	1,2	2,4	4,8	10,8	13,7	18,9	16,5	29,7		

Resum de les dades identificatives de l'alumnat participant

SEXE



	Home	Dona	ns/nc
n	84	165	0
%	33,7%	66,3%	0,0%

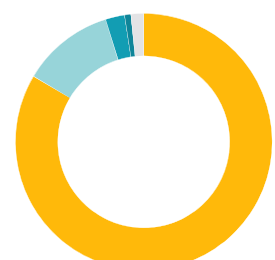
EDAT



	Fins a 24	Entre 25 i 30	Entre 31 i 35	Més de 35	ns/nc
n	239	5	5	0	0
%	96,0%	2,0%	2,0%	0,0%	0,0%

Edat mitjana: 19,6 anys
Edat mínima: 17 anys
Edat màxima: 32 anys

TREBALL



	No treballen	< 12 h	Entre 12 i 25 h	> 25 h	ns/nc
n	208	29	6	2	4
%	83,5%	11,6%	2,4%	0,8%	1,6%