

INFORME AGREGAT  
**Bioquímica**

2014  
2015

---

MÒDUL ASSIGNATURA

1r Semestre  
2n Semestre

---

MÒDUL PROFESSORAT

1r Semestre  
2n Semestre

Grau

BIOQUÍMICA

Dades de participació

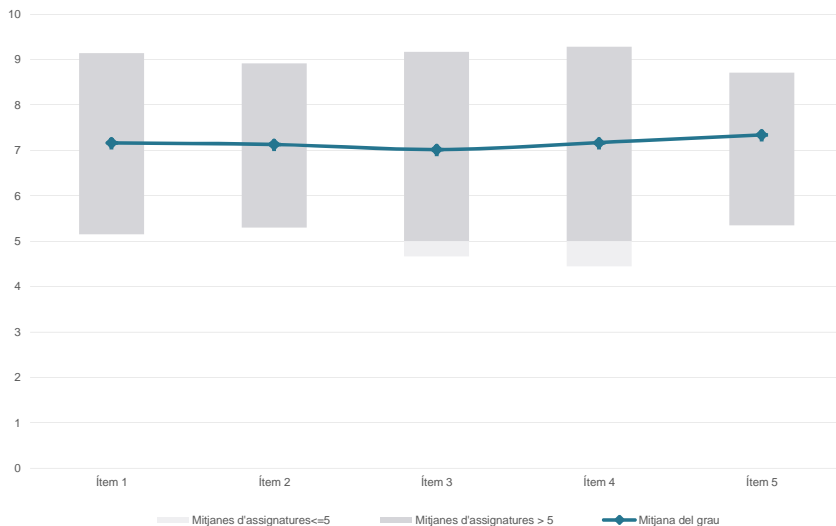
Alumnat matriculat en els grups participants: 1.094

Nombre d'enquestes empenades: 452

Percentatge de resposta: 41,32%

Gràfics de mitjanes

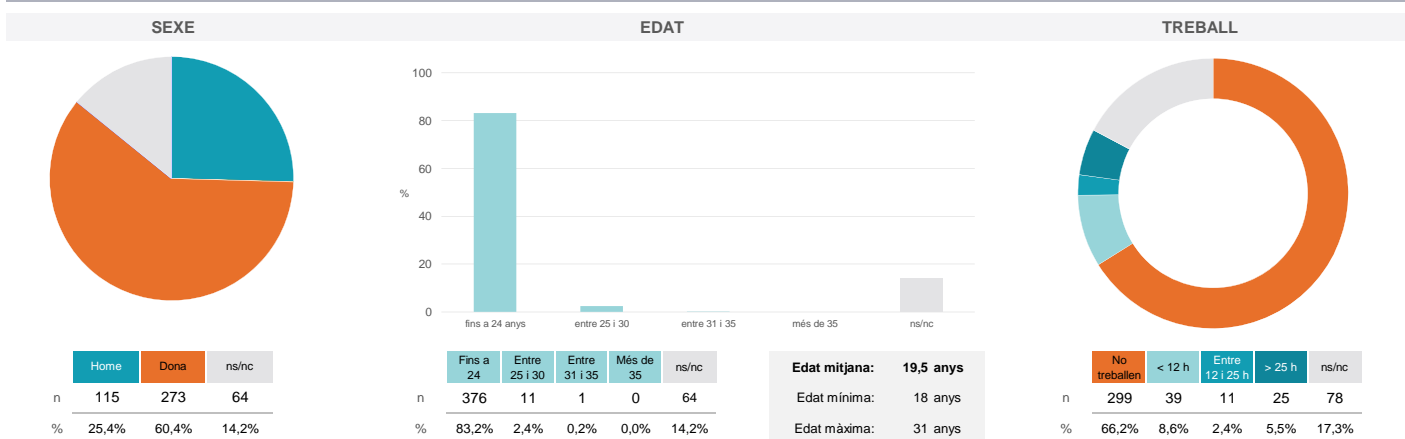
Mitjana del grau i mitjana mínima i màxima del professorat participant en l'enquesta



Taula de freqüències de les respostes (%)

	nc	Escala de valoració										Mitjana	Desviació	
		0	1	2	3	4	5	6	7	8	9			10
1 En general, estic satisfet/a amb l'assignatura	0	3	4	8	9	16	45	45	92	116	79	35	7,17	1,96
2 Les activitats formatives (classes magistrals, exercicis, seminaris, etc.) m'han resultat adequades per aprofitar l'assignatura	0	3	5	13	12	21	37	45	76	116	83	41	7,13	2,12
3 Les activitats d'avaluació m'han semblat adequades per valorar el meu aprenentatge	7	4	11	15	12	14	32	45	84	113	82	33	7,02	2,22
4 Hi ha hagut correspondència entre la feina exigida i el nombre de crèdits de l'assignatura	2	8	5	13	10	17	31	49	67	118	85	47	7,17	2,24
5 El material d'estudi i de consulta proposat m'ha estat útil per a l'aprenentatge	9	3	7	10	9	16	26	39	83	111	88	51	7,34	2,10

Resum de les dades identificatives de l'alumnat participant



Grau

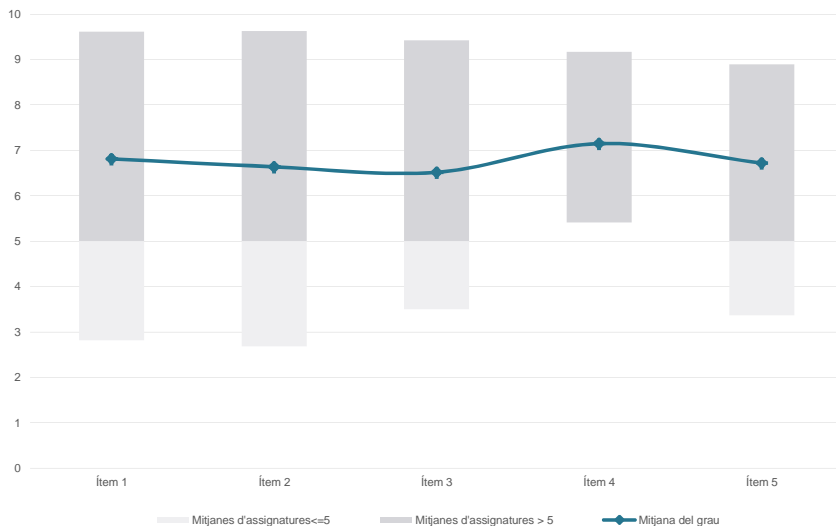
BIOQUÍMICA

Dades de participació

Estudiants matriculats en el grau:	260
Alumnat matriculat en els grups participants:	1.001
Nombre d'enquestes emplenades:	312
Percentatge de resposta:	31,17%

Gràfics de mitjanes

Mitjana del grau i mitjana mínima i màxima del professorat participant en l'enquesta

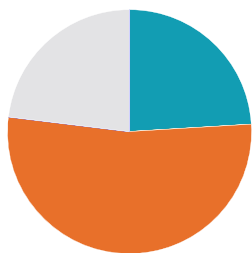


Taula de freqüències de les respostes (%)

	nc	Escala de valoració										Mitjana	Desviació	
		0	1	2	3	4	5	6	7	8	9			10
1 En general, estic satisfet/a amb l'assignatura	0	8	11	10	10	11	21	40	49	70	47	35	6,81	2,53
2 Les activitats formatives (classes magistrals, exercicis, seminaris, etc.) m'han resultat adequades per aprofitar l'assignatura	0	10	13	12	13	12	23	41	43	61	44	40	6,63	2,70
3 Les activitats d'avaluació m'han semblat adequades per valorar el meu aprenentatge	0	12	4	15	14	11	30	44	54	60	39	29	6,52	2,53
4 Hi ha hagut correspondència entre la feina exigida i el nombre de crèdits de l'assignatura	0	5	6	9	7	9	25	35	47	79	46	44	7,15	2,31
5 El material d'estudi i de consulta proposat m'ha estat útil per a l'aprenentatge	0	12	6	12	8	14	29	34	53	63	48	33	6,72	2,56

Resum de les dades identificatives de l'alumnat participant

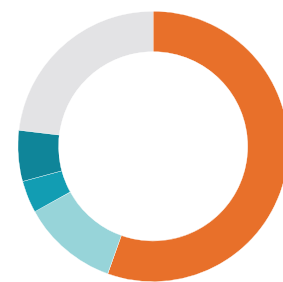
SEXE



EDAT



TREBALL



Edat mitjana: 19,4 anys  
Edat mínima: 18 anys  
Edat màxima: 39 anys

Grau

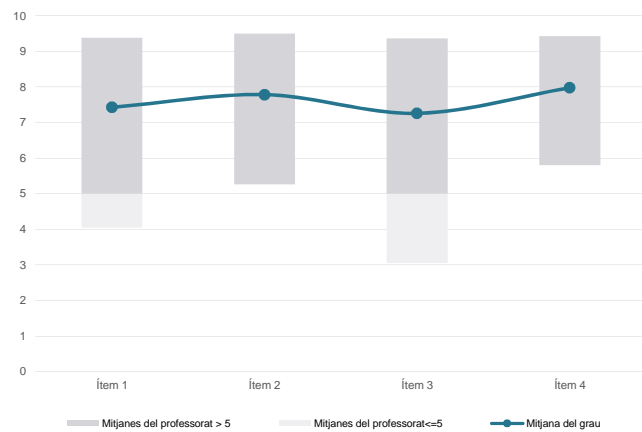
BIOQUÍMICA

Dades de participació

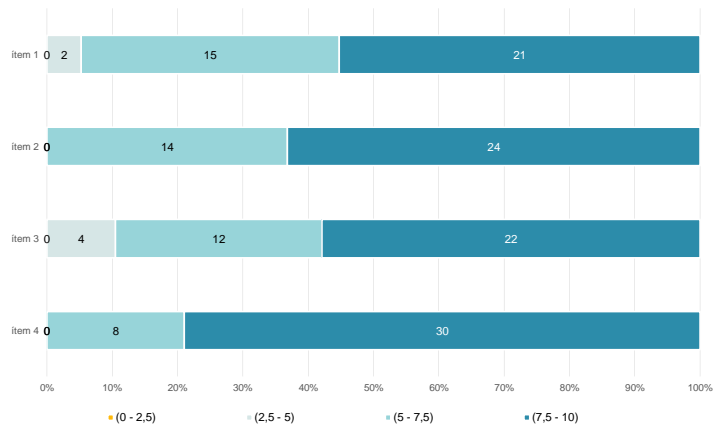
Alumnat matriculat en els grups participants:	1.919
Nombre d'enquestes emplenades:	693
<b>Percentatge de resposta:</b>	<b>36,11%</b>

Gràfics de mitjanes

Mitjana del grau i mitjana mínima i màxima del professorat participant en l'enquesta



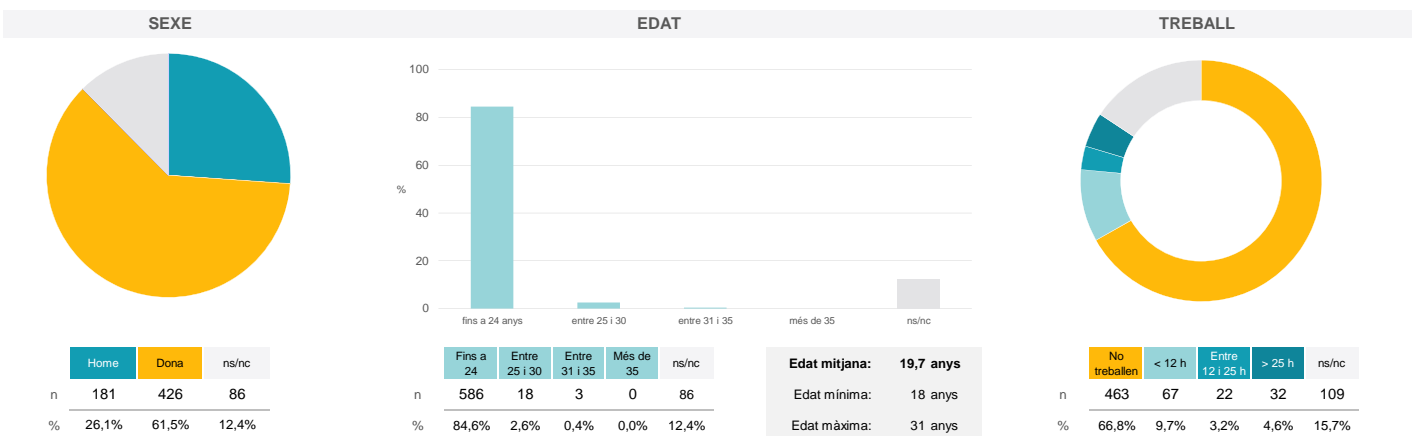
Distribució per intervals de les puntuacions mitjanes del professorat del grau que ha participat en l'enquesta



Taula de freqüències de les respostes (%)

		Escala de valoració										Mitjana	Desviació		
		nc	0	1	2	3	4	5	6	7	8			9	10
1 En general, estic satisfet/a amb l'activitat docent duta a terme pel professor/a de l'assignatura	n	1	9	8	17	18	15	43	71	106	149	151	105	7,43	2,22
	%	0,1	1,3	1,2	2,5	2,6	2,2	6,2	10,2	15,3	21,5	21,8	15,2		
2 Manté un bon clima de comunicació i relació amb els estudiants	n	1	8	5	10	13	19	34	54	97	141	163	148	7,79	2,11
	%	0,1	1,2	0,7	1,4	1,9	2,7	4,9	7,8	14,0	20,3	23,5	21,4		
3 Transmet amb claredat els continguts de l'assignatura	n	3	14	16	16	24	29	42	66	97	111	149	126	7,26	2,51
	%	0,4	2,0	2,3	2,3	3,5	4,2	6,1	9,5	14,0	16,0	21,5	18,2		
4 Ha complert adequadament amb les seves tasques com a docent (pla docent, programa de l'assignatura, assistència, lliurament de qualificacions, etc.).	n	4	4	1	8	9	12	39	44	96	162	161	153	7,98	1,87
	%	0,6	0,6	0,1	1,2	1,3	1,7	5,6	6,3	13,9	23,4	23,2	22,1		

Resum de les dades identificatives de l'alumnat participant



**Grau**

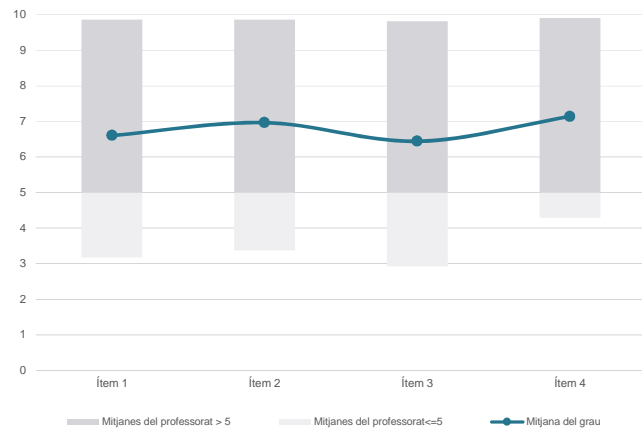
**BIOQUÍMICA**

**Dades de participació**

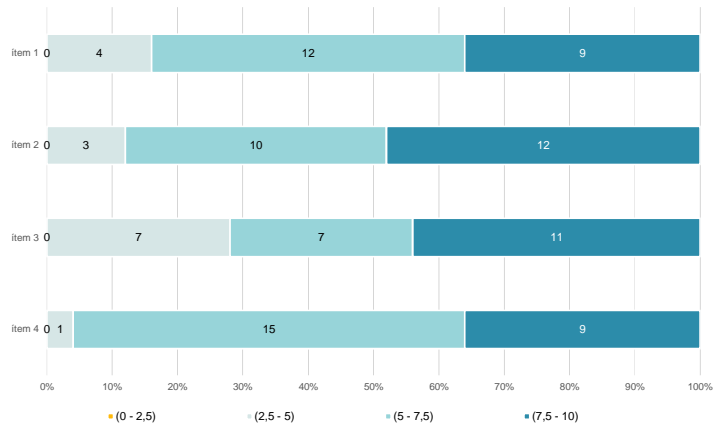
Estudiants matriculats en el grau:	260
Alumnat matriculat en els grups participants:	1.389
Nombre d'enquestes emplenades:	418
<b>Percentatge de resposta:</b>	<b>30,09%</b>

**Gràfics de mitjanes**

Mitjana del grau i mitjana mínima i màxima del professorat participant en l'enquesta



Distribució per intervals de les puntuacions mitjanes del professorat del grau que ha participat en l'enquesta



**Taula de freqüències de les respostes (%)**

		Escala de valoració										Mitjana	Desviació		
		nc	0	1	2	3	4	5	6	7	8			9	10
1 En general, estic satisfet/a amb l'activitat docent duta a terme pel professor/a de l'assignatura	n	0	18	21	13	7	26	37	37	67	74	60	58	6,60	2,80
	%	---	4,3	5,0	3,1	1,7	6,2	8,9	8,9	16,0	17,7	14,4	13,9		
2 Manté un bon clima de comunicació i relació amb els estudiants	n	0	20	10	7	10	14	37	45	61	85	51	78	6,96	2,68
	%	---	4,8	2,4	1,7	2,4	3,3	8,9	10,8	14,6	20,3	12,2	18,7		
3 Transmet amb claredat els continguts de l'assignatura	n	0	33	17	10	16	21	32	46	57	53	66	67	6,44	3,05
	%	---	7,9	4,1	2,4	3,8	5,0	7,7	11,0	13,6	12,7	15,8	16,0		
4 Ha complert adequadament amb les seves tasques com a docent (pla docent, programa de l'assignatura, assistència, lliurament de qualificacions, etc.).	n	0	20	12	7	7	13	28	36	63	81	71	80	7,14	2,70
	%	---	4,8	2,9	1,7	1,7	3,1	6,7	8,6	15,1	19,4	17,0	19,1		

**Resum de les dades identificatives de l'alumnat participant**

