

INFORME AGREGAT

Biologia

2017

2018

MÒDUL ASSIGNATURA

1r Semestre

2n Semestre

MÒDUL PROFESSORAT

1r Semestre

2n Semestre

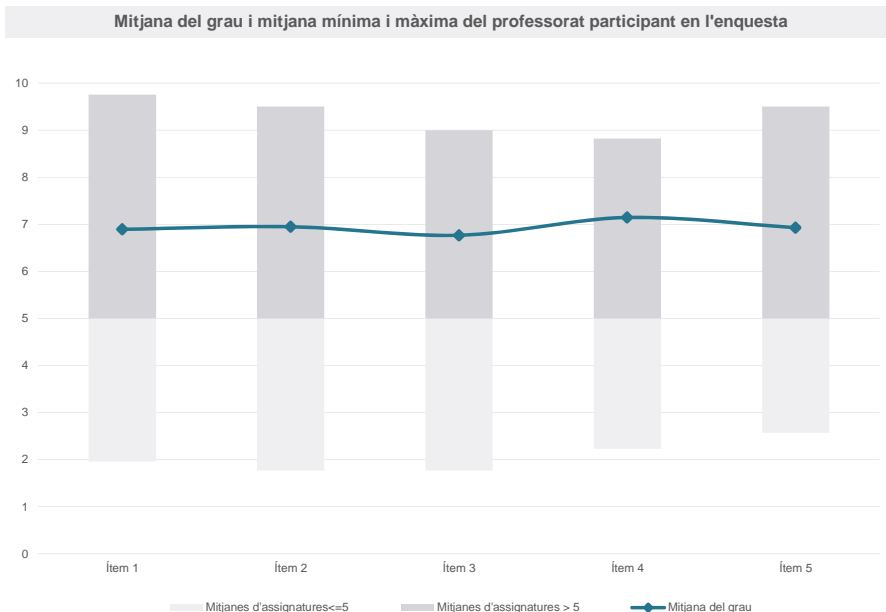
Grau

BIOLOGIA

Dades de participació

Estudiants matriculats en el grau:	729
Alumnat matriculat en els grups participants:	2.173
Nombre d'enquestes emplenades:	645
Percentatge de resposta:	29,68%

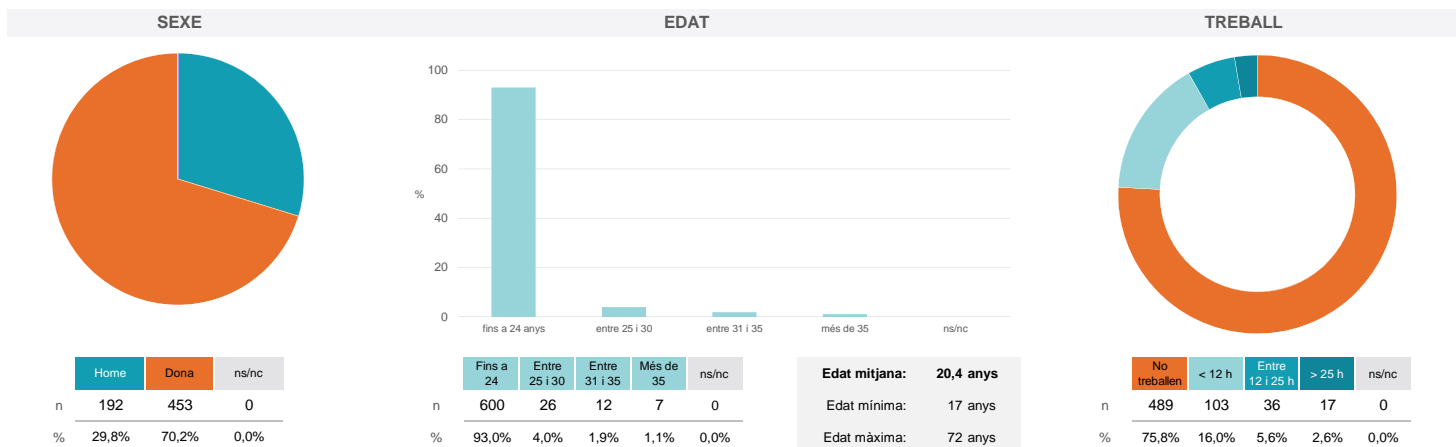
Gràfics de mitjanes



Taula de freqüències de les respostes (%)

	nc	Escala de valoració										Mitjana	Desviació	
		0	1	2	3	4	5	6	7	8	9			10
1 En general, estic satisfet/a amb l'assignatura	n 3	25	11	18	15	24	48	72	113	142	103	71	6,89	2,49
%	0,5	3,9	1,7	2,8	2,3	3,7	7,4	11,2	17,5	22,0	16,0	11,0		
2 Les activitats formatives (classes magistrals, exercicis, seminaris, etc.) m'han resultat adequades per aprofitar l'assignatura	n 5	20	17	17	20	21	36	73	110	146	104	76	6,95	2,50
%	0,8	3,1	2,6	2,6	3,1	3,3	5,6	11,3	17,1	22,6	16,1	11,8		
3 Les activitats d'avaluació m'han semblat adequades per valorar el meu aprenentatge	n 20	28	14	18	17	18	51	72	105	147	92	63	6,77	2,56
%	3,1	4,3	2,2	2,8	2,6	2,8	7,9	11,2	16,3	22,8	14,3	9,8		
4 Hi ha hagut correspondència entre la feina exigida i el nombre de crèdits de l'assignatura	n 15	24	11	9	15	21	40	68	102	138	103	99	7,14	2,48
%	2,3	3,7	1,7	1,4	2,3	3,3	6,2	10,5	15,8	21,4	16,0	15,3		
5 El material d'estudi i de consulta proposat m'ha estat útil per a l'aprenentatge	n 12	19	10	13	20	23	64	73	108	125	96	82	6,93	2,42
%	1,9	2,9	1,6	2,0	3,1	3,6	9,9	11,3	16,7	19,4	14,9	12,7		

Resum de les dades identificatives de l'alumnat participant



Grau

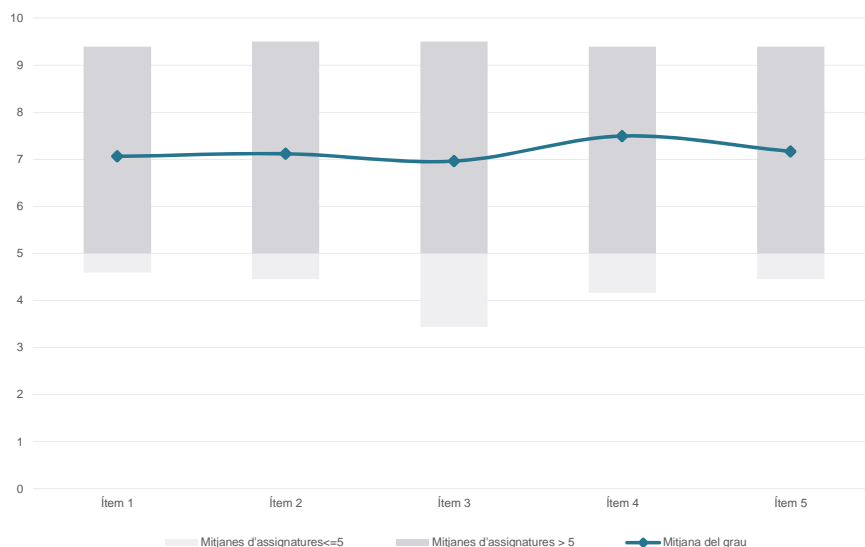
BIOLOGIA

Dades de participació

Estudiants matriculats en el grau:	731
Alumnat matriculat en els grups participants:	2.512
Nombre d'enquestes emplenades:	813
Percentatge de resposta:	32,36%

Gràfics de mitjanes

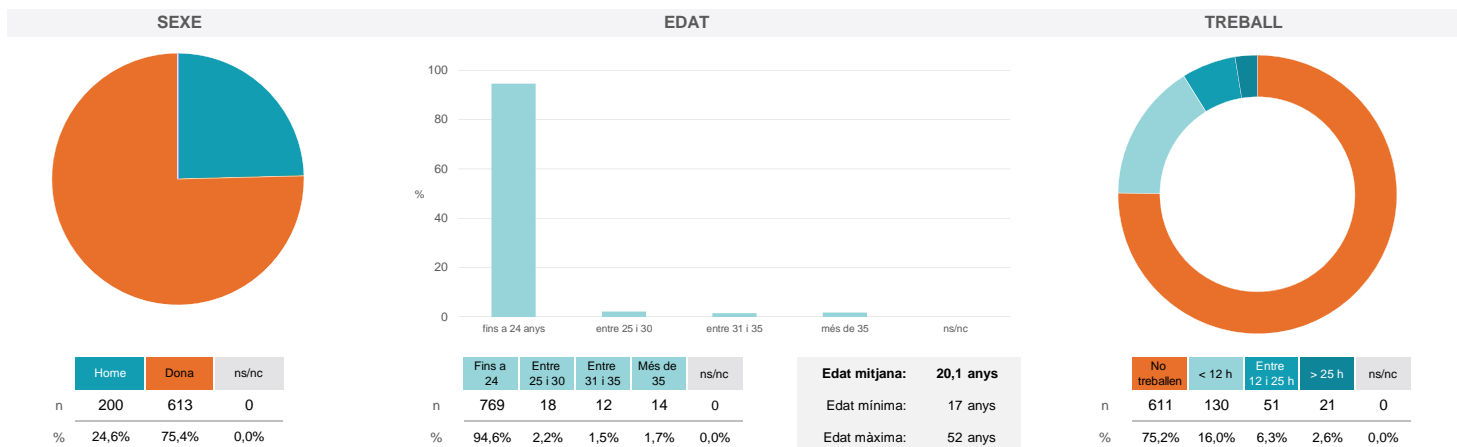
Mitjana del grau i mitjana mínima i màxima del professorat participant en l'enquesta



Taula de freqüències de les respostes (%)

	nc	Escala de valoració										Mitjana	Desviació	
		0	1	2	3	4	5	6	7	8	9			10
1 En general, estic satisfet/a amb l'assignatura	0	14	18	24	16	29	72	79	145	196	107	113	7,06	2,34
2 Les activitats formatives (classes magistrals, exercicis, seminaris, etc.) m'han resultat adequades per aprofitar l'assignatura	1	19	16	17	16	35	70	86	139	161	115	138	7,12	2,41
3 Les activitats d'avaluació m'han semblat adequades per valorar el meu aprenentatge	2	18	16	16	26	30	84	88	149	168	96	120	6,96	2,38
4 Hi ha hagut correspondència entre la feina exigida i el nombre de crèdits de l'assignatura	0	16	8	11	15	27	59	76	144	157	106	194	7,49	2,29
5 El material d'estudi i de consulta proposat m'ha estat útil per a l'aprenentatge	0	18	14	17	18	34	85	83	110	164	115	155	7,17	2,44

Resum de les dades identificatives de l'alumnat participant



Grau

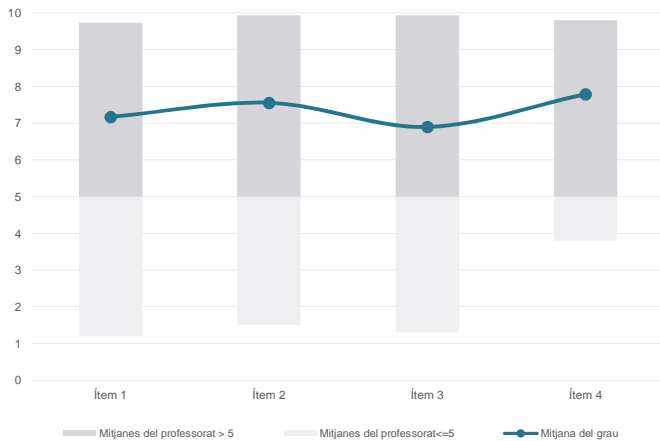
BIOLOGIA

Dades de participació

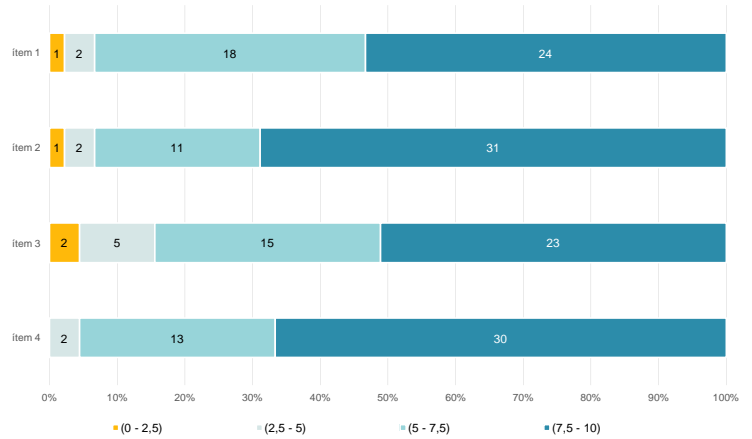
Estudiants matriculats en el grau:	729
Alumnat matriculat en els grups participants:	2.939
Nombre d'enquestes emplenades:	797
Percentatge de resposta:	27,12%

Gràfics de mitjanes

Mitjana del grau i mitjana mínima i màxima del professorat participant en l'enquesta



Distribució per intervals de les puntuacions mitjanes del professorat del grau que ha participat en l'enquesta

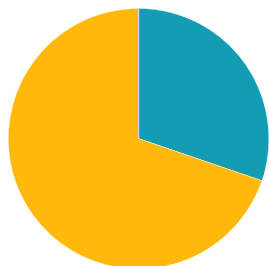


Taula de freqüències de les respostes (%)

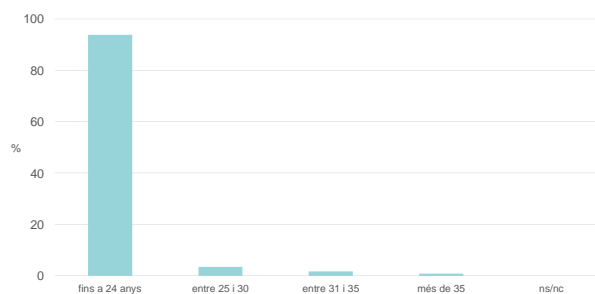
	nc	Escala de valoració										Mitjana	Desviació	
		0	1	2	3	4	5	6	7	8	9			10
1 En general, estic satisfet/a amb l'activitat docent duta a terme pel professor/a de l'assignatura	n 11	35	11	23	13	28	47	82	103	173	118	153	7,17	2,63
	% 1,4	4,4	1,4	2,9	1,6	3,5	5,9	10,3	12,9	21,7	14,8	19,2		
2 Manté un bon clima de comunicació i relació amb els estudiants	n 11	28	13	13	13	17	45	59	119	136	139	204	7,55	2,54
	% 1,4	3,5	1,6	1,6	1,6	2,1	5,6	7,4	14,9	17,1	17,4	25,6		
3 Transmet amb claredat els continguts de l'assignatura	n 10	40	24	18	16	31	58	82	126	138	114	140	6,89	2,75
	% 1,3	5,0	3,0	2,3	2,0	3,9	7,3	10,3	15,8	17,3	14,3	17,6		
4 Ha complet adequadament amb les seves tasques com a docent (pla docent, programa de l'assignatura, assistència, lliurament de qualificacions, etc.).	n 12	20	10	11	14	16	51	47	96	146	143	231	7,79	2,41
	% 1,5	2,5	1,3	1,4	1,8	2,0	6,4	5,9	12,0	18,3	17,9	29,0		

Resum de les dades identificatives de l'alumnat participant

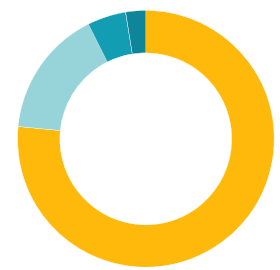
SEXE



EDAT



TREBALL



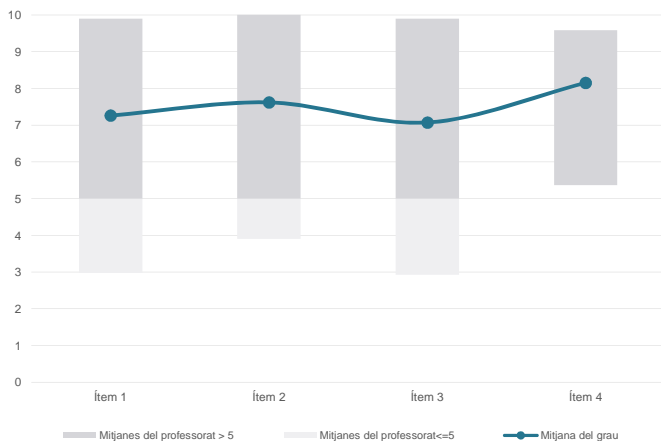
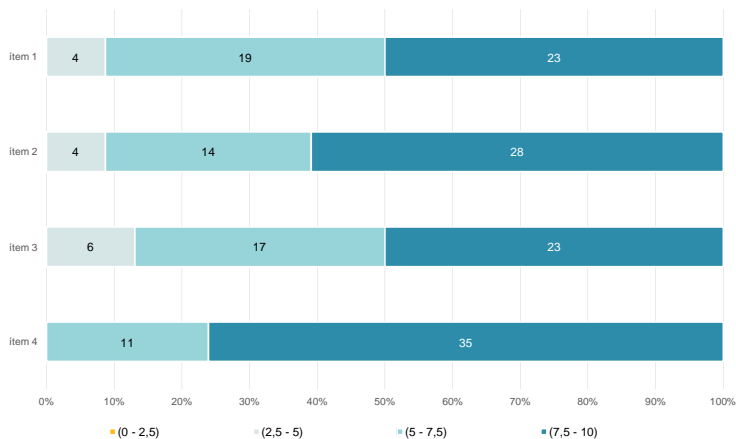
Edat mitjana: 20,2 anys

Edat mínima: 17 anys

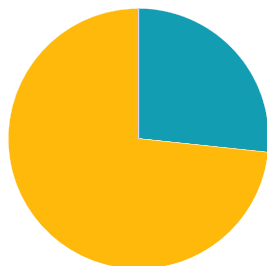
Edat màxima: 49 anys

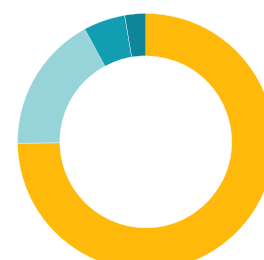
Grau
BIOLOGIA
Dades de participació

Estudiants matriculats en el grau:	731
Alumnat matriculat en els grups participants:	3.123
Nombre d'enquestes emplenades:	874
Percentatge de resposta:	27,99%

Gràfics de mitjanes
Mitjana del grau i mitjana mínima i màxima del professorat participant en l'enquesta

Distribució per intervals de les puntuacions mitjanes del professorat del grau que ha participat en l'enquesta

Taula de freqüències de les respostes (%)

		Escala de valoració											Mitjana	Desviació	
		Totalment en desacord													Totalment d'acord
		nc	0	1	2	3	4	5	6	7	8	9	10		
1 En general, estic satisfet/a amb l'activitat docent duta a terme pel professor/a de l'assignatura	n	0	24	10	27	29	36	63	75	132	138	142	198		
	%	---	2,7	1,1	3,1	3,3	4,1	7,2	8,6	15,1	15,8	16,2	22,7	7,26	2,57
2 Manté un bon clima de comunicació i relació amb els estudiants	n	1	15	18	13	20	27	62	71	118	151	113	265		
	%	0,1	1,7	2,1	1,5	2,3	3,1	7,1	8,1	13,5	17,3	12,9	30,3	7,62	2,45
3 Transmet amb claredat els continguts de l'assignatura	n	0	27	25	27	26	46	55	102	107	128	130	201		
	%	---	3,1	2,9	3,1	3,0	5,3	6,3	11,7	12,2	14,6	14,9	23,0	7,07	2,73
4 Ha complet adequadament amb les seves tasques com a docent (pla docent, programa de l'assignatura, assistència, lliurament de qualificacions, etc.).	n	0	13	4	6	12	22	38	48	100	181	144	306		
	%	---	1,5	0,5	0,7	1,4	2,5	4,3	5,5	11,4	20,7	16,5	35,0	8,15	2,11

Resum de les dades identificatives de l'alumnat participant
SEXE

EDAT

TREBALL


Edat mitjana: 20,2 anys
 Edat mínima: 17 anys
 Edat màxima: 52 anys