

INFORME AGREGAT

Biologia

2016

2017

MÒDUL ASSIGNATURA

1r Semestre

2n Semestre

MÒDUL PROFESSORAT

1r Semestre

2n Semestre

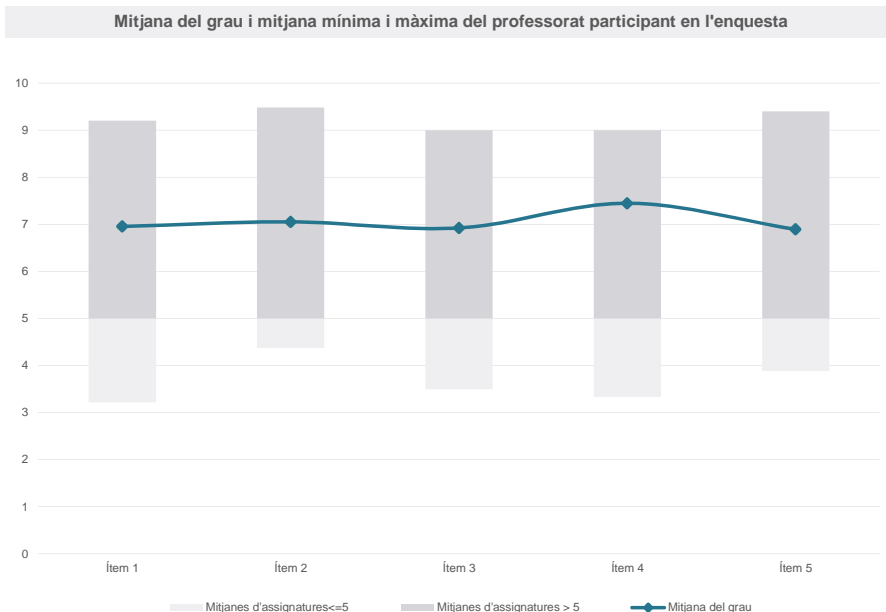
Grau

BIOLOGIA

Dades de participació

Estudiants matriculats en el grau:	736
Alumnat matriculat en els grups participants:	2.317
Nombre d'enquestes emplenades:	588
Percentatge de resposta:	25,38%

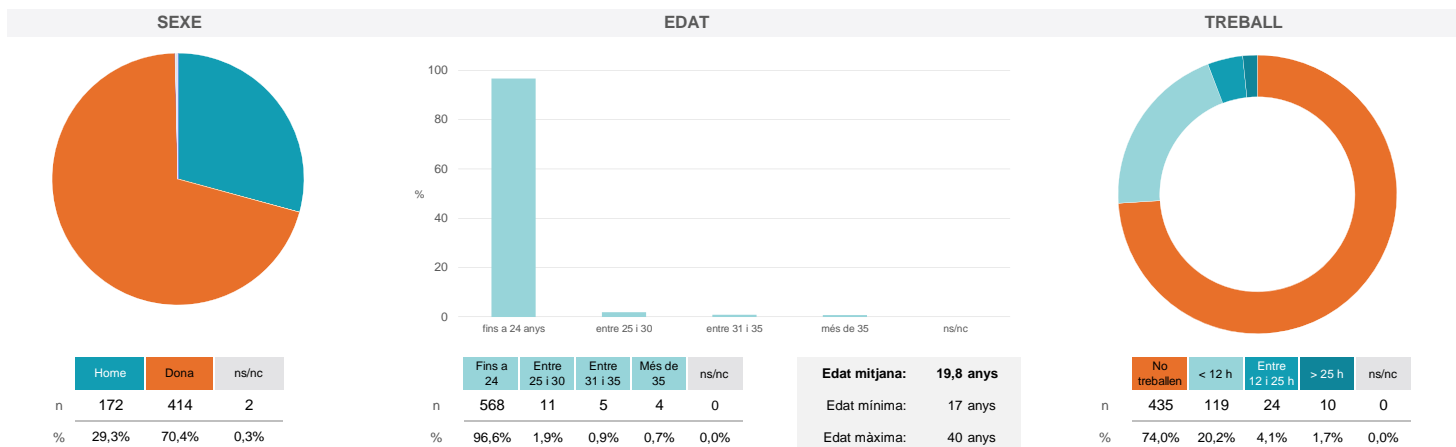
Gràfics de mitjanes



Taula de freqüències de les respostes (%)

	nc	Escala de valoració										Mitjana	Desviació	
		0	1	2	3	4	5	6	7	8	9			10
1 En general, estic satisfet/a amb l'assignatura	2	11	11	25	15	21	54	58	103	121	92	75	6,95	2,42
2 Les activitats formatives (classes magistrals, exercicis, seminaris, etc.) m'han resultat adequades per aprofitar l'assignatura	2	8	15	19	14	28	48	59	101	113	89	92	7,05	2,42
3 Les activitats d'avaluació m'han semblat adequades per valorar el meu aprenentatge	7	7	14	15	28	24	55	67	91	116	85	79	6,92	2,40
4 Hi ha hagut correspondència entre la feina exigida i el nombre de crèdits de l'assignatura	4	8	11	10	11	15	46	52	88	124	115	104	7,45	2,26
5 El material d'estudi i de consulta proposat m'ha estat útil per a l'aprenentatge	2	18	12	17	20	25	54	66	96	107	71	100	6,89	2,57

Resum de les dades identificatives de l'alumnat participant



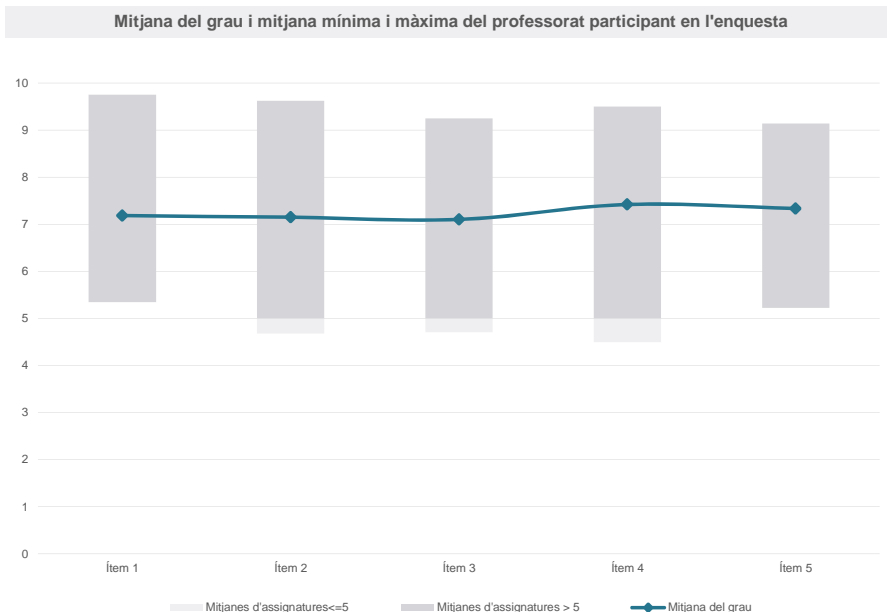
Grau

BIOLOGIA

Dades de participació

Estudiants matriculats en el grau:	735
Alumnat matriculat en els grups participants:	2.555
Nombre d'enquestes emplenades:	792
Percentatge de resposta:	31,00%

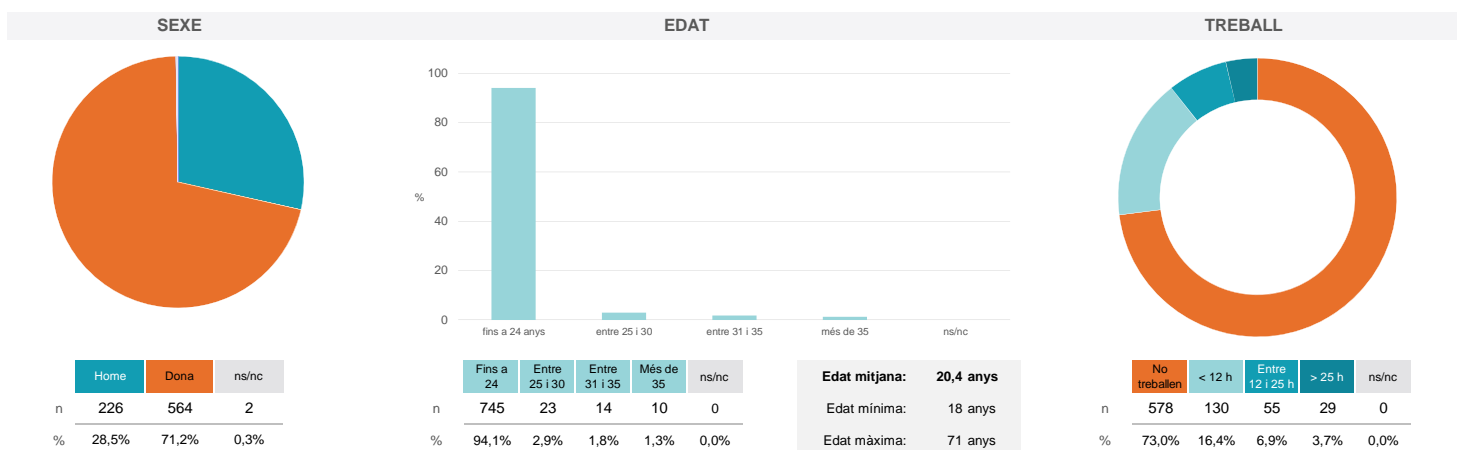
Gràfics de mitjanes



Taula de freqüències de les respostes (%)

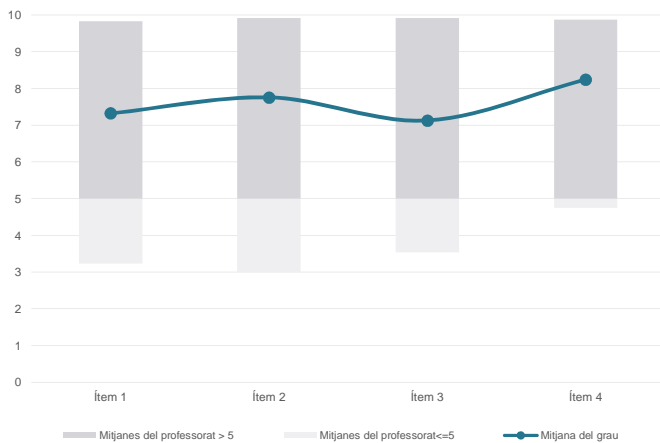
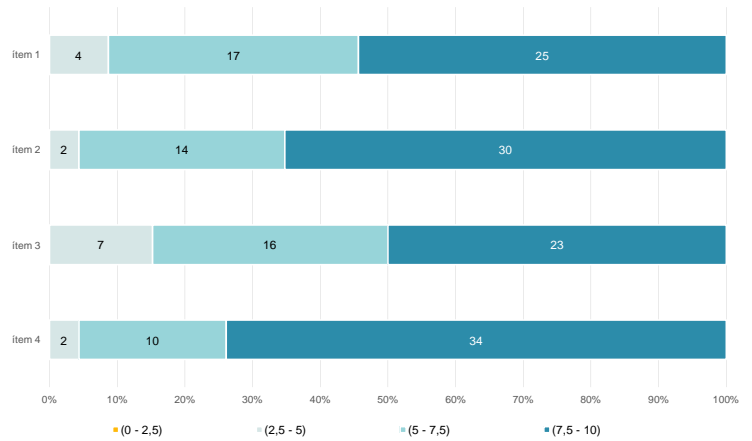
	nc	Escala de valoració										Mitjana	Desviació	
		0	1	2	3	4	5	6	7	8	9			10
1 En general, estic satisfet/a amb l'assignatura	n 3	9	21	19	12	35	57	87	138	171	107	133	7,19	2,33
	% 0,4	1,1	2,7	2,4	1,5	4,4	7,2	11,0	17,4	21,6	13,5	16,8		
2 Les activitats formatives (classes magistrals, exercicis, seminaris, etc.) m'han resultat adequades per aprofitar l'assignatura	n 1	6	17	23	35	33	63	73	122	159	124	136	7,15	2,39
	% 0,1	0,8	2,1	2,9	4,4	4,2	8,0	9,2	15,4	20,1	15,7	17,2		
3 Les activitats d'avaluació m'han semblat adequades per valorar el meu aprenentatge	n 5	8	17	17	22	26	73	93	150	151	113	117	7,10	2,27
	% 0,6	1,0	2,1	2,1	2,8	3,3	9,2	11,7	18,9	19,1	14,3	14,8		
4 Hi ha hagut correspondència entre la feina exigida i el nombre de crèdits de l'assignatura	n 5	12	23	8	17	28	54	62	129	165	117	172	7,42	2,38
	% 0,6	1,5	2,9	1,0	2,1	3,5	6,8	7,8	16,3	20,8	14,8	21,7		
5 El material d'estudi i de consulta proposat m'ha estat útil per a l'aprenentatge	n 12	5	14	14	18	32	74	79	118	171	90	165	7,34	2,26
	% 1,5	0,6	1,8	1,8	2,3	4,0	9,3	10,0	14,9	21,6	11,4	20,8		

Resum de les dades identificatives de l'alumnat participant

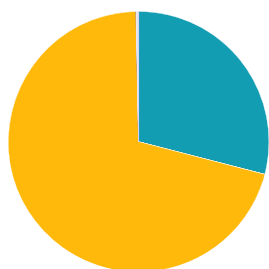


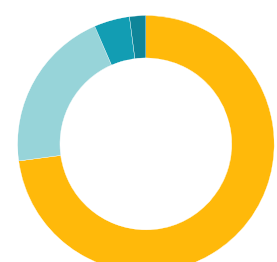
Grau
BIOLOGIA
Dades de participació

Estudiants matriculats en el grau:	736
Alumnat matriculat en els grups participants:	2.804
Nombre d'enquestes emplenades:	689
Percentatge de resposta:	24,57%

Gràfics de mitjanes
Mitjana del grau i mitjana mínima i màxima del professorat participant en l'enquesta

Distribució per intervals de les puntuacions mitjanes del professorat del grau que ha participat en l'enquesta

Taula de freqüències de les respostes (%)

		Totalment en desacord		Escala de valoració										Totalment d'acord	Mitjana	Desviació
		nc	0	1	2	3	4	5	6	7	8	9	10			
1 En general, estic satisfet/a amb l'activitat docent duta a terme pel professor/a de l'assignatura	n	1	19	15	15	19	22	50	71	87	116	107	167			
	%	0,1	2,8	2,2	2,2	2,8	3,2	7,3	10,3	12,6	16,8	15,5	24,2	7,32	2,59	
2 Manté un bon clima de comunicació i relació amb els estudiants	n	1	13	14	14	12	22	30	53	86	114	113	217			
	%	0,1	1,9	2,0	2,0	1,7	3,2	4,4	7,7	12,5	16,5	16,4	31,5	7,75	2,47	
3 Transmet amb claredat els continguts de l'assignatura	n	2	18	10	22	27	30	55	74	85	114	105	147			
	%	0,3	2,6	1,5	3,2	3,9	4,4	8,0	10,7	12,3	16,5	15,2	21,3	7,13	2,60	
4 Ha complet adequadament amb les seves tasques com a docent (pla docent, programa de l'assignatura, assistència, lliurament de qualificacions, etc.).	n	1	9	4	5	5	11	41	39	82	105	126	261			
	%	0,1	1,3	0,6	0,7	0,7	1,6	6,0	5,7	11,9	15,2	18,3	37,9	8,24	2,09	

Resum de les dades identificatives de l'alumnat participant
SEXE

EDAT

TREBALL

Edat mitjana: 19,7 anys
Edat mínima: 17 anys
Edat màxima: 40 anys

Grau

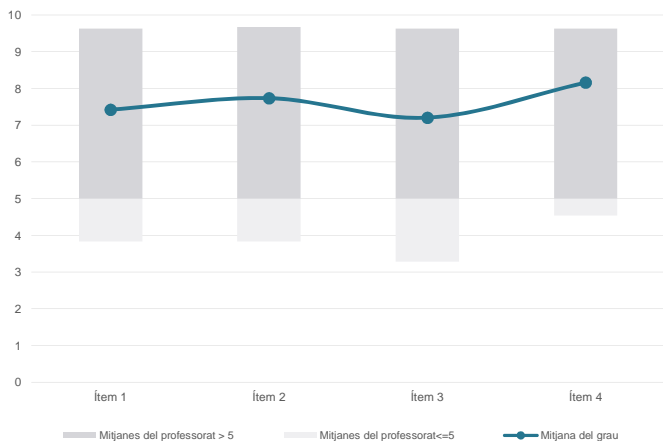
BIOLOGIA

Dades de participació

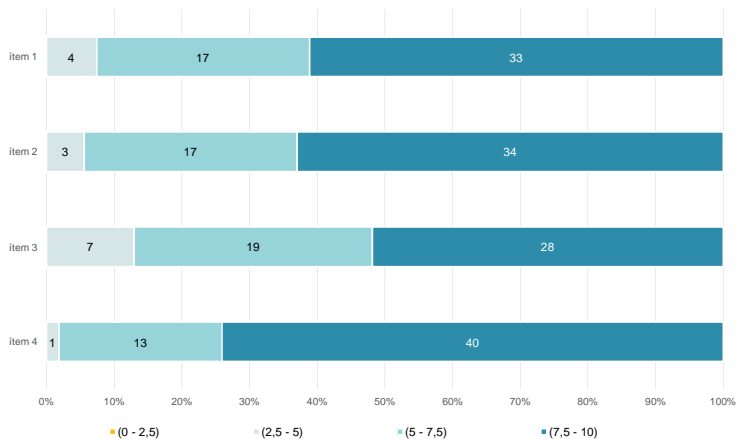
Estudiants matriculats en el grau:	735
Alumnat matriculat en els grups participants:	3.380
Nombre d'enquestes emplenades:	959
Percentatge de resposta:	28,37%

Gràfics de mitjanes

Mitjana del grau i mitjana mínima i màxima del professorat participant en l'enquesta



Distribució per intervals de les puntuacions mitjanes del professorat del grau que ha participat en l'enquesta

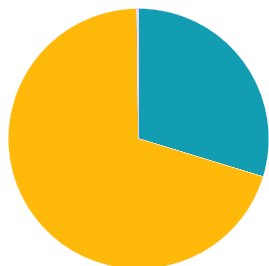


Taula de freqüències de les respostes (%)

	nc	Escala de valoració										Mitjana	Desviació	
		0	1	2	3	4	5	6	7	8	9			10
1 En general, estic satisfet/a amb l'activitat docent duta a terme pel professor/a de l'assignatura	n 3	21	21	18	23	43	72	85	106	163	162	242	7,42	2,54
	% 0,3	2,2	2,2	1,9	2,4	4,5	7,5	8,9	11,1	17,0	16,9	25,2		
2 Manté un bon clima de comunicació i relació amb els estudiants	n 4	18	11	16	22	25	65	88	109	162	126	313	7,73	2,42
	% 0,4	1,9	1,1	1,7	2,3	2,6	6,8	9,2	11,4	16,9	13,1	32,6		
3 Transmet amb claredat els continguts de l'assignatura	n 3	24	32	26	27	37	79	84	118	145	152	232	7,20	2,70
	% 0,3	2,5	3,3	2,7	2,8	3,9	8,2	8,8	12,3	15,1	15,8	24,2		
4 Ha complet adequadament amb les seves tasques com a docent (pla docent, programa de l'assignatura, assistència, lliurament de qualificacions, etc.).	n 5	9	7	8	11	12	49	71	117	168	175	327	8,16	2,04
	% 0,5	0,9	0,7	0,8	1,1	1,3	5,1	7,4	12,2	17,5	18,2	34,1		

Resum de les dades identificatives de l'alumnat participant

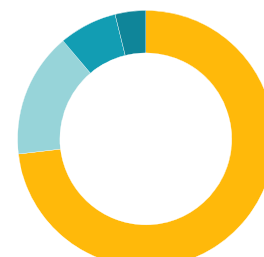
SEXE



EDAT



TREBALL



Edat mitjana: 20,6 anys
Edat mínima: 18 anys
Edat màxima: 71 anys