

INFORME AGREGAT

Biologia

2015

2016

MÒDUL ASSIGNATURA

1r Semestre

2n Semestre

MÒDUL PROFESSORAT

1r Semestre

2n Semestre

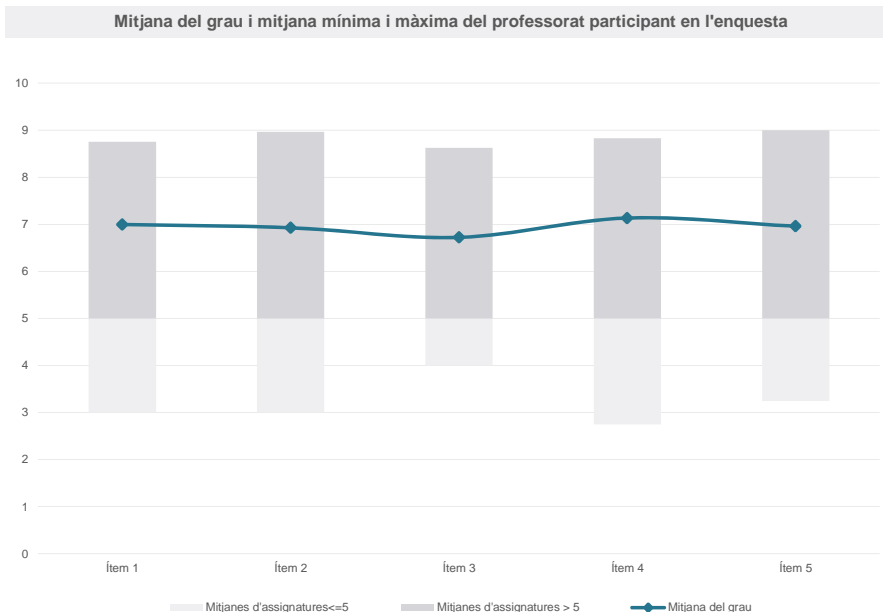
Grau

BIOLOGIA

Dades de participació

Estudiants matriculats en el grau:	765
Alumnat matriculat en els grups participants:	2.314
Nombre d'enquestes emplenades:	482
Percentatge de resposta:	20,83%

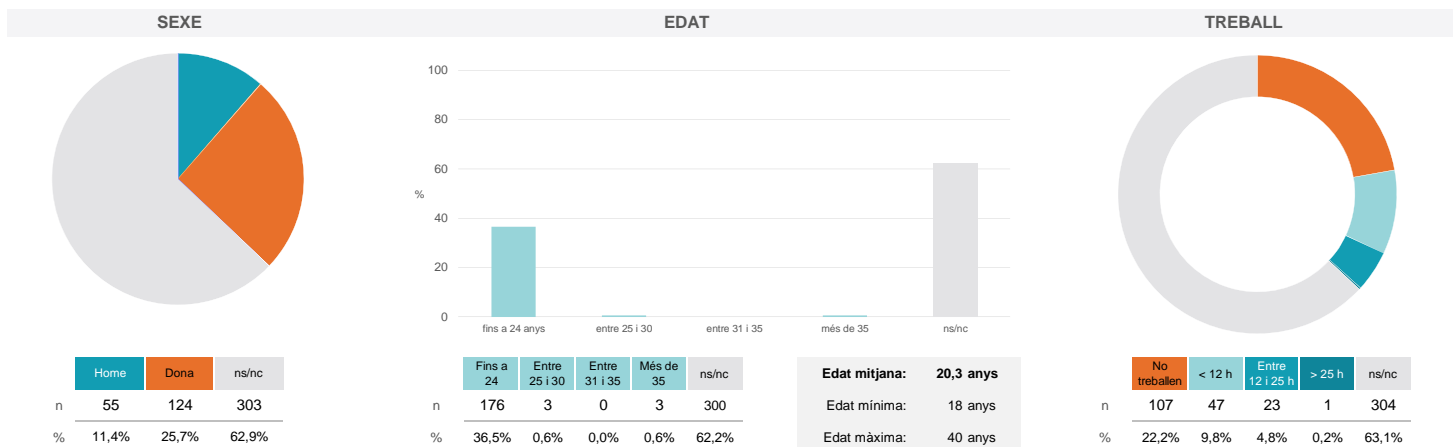
Gràfics de mitjanes



Taula de freqüències de les respostes (%)

	nc	Escala de valoració											Mitjana	Desviació
		0	1	2	3	4	5	6	7	8	9	10		
1 En general, estic satisfet/a amb l'assignatura	0	9	6	12	11	16	48	57	101	93	79	50	6,99	2,23
2 Les activitats formatives (classes magistrals, exercicis, seminaris, etc.) m'han resultat adequades per aprofitar l'assignatura	0	9	13	12	17	24	43	58	75	82	80	69	6,93	2,48
3 Les activitats d'avaluació m'han semblat adequades per valorar el meu aprenentatge	0	10	15	11	12	20	60	57	89	98	62	48	6,72	2,38
4 Hi ha hagut correspondència entre la feina exigida i el nombre de crèdits de l'assignatura	0	14	5	5	17	12	40	47	103	101	67	71	7,13	2,31
5 El material d'estudi i de consulta proposat m'ha estat útil per a l'aprenentatge	0	17	7	10	11	22	42	54	88	94	66	71	6,96	2,47

Resum de les dades identificatives de l'alumnat participant



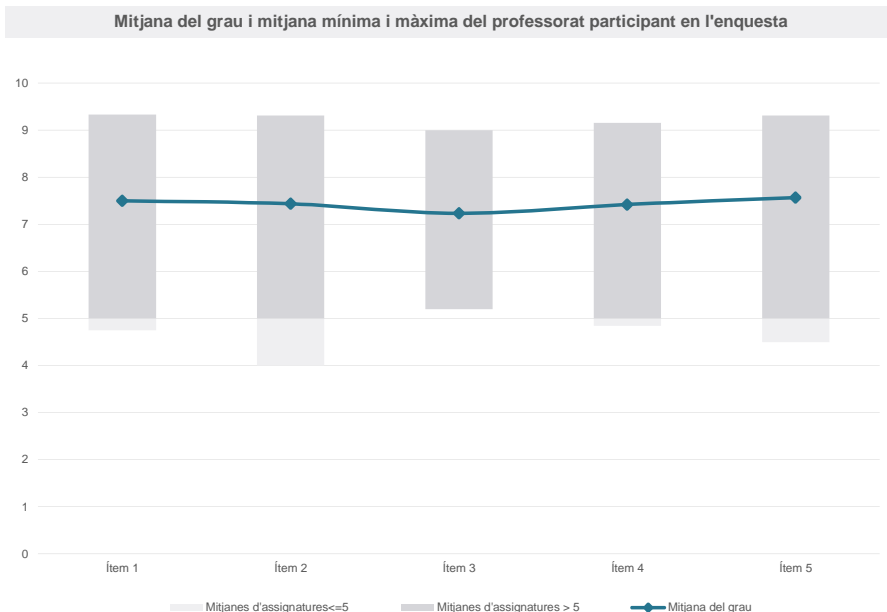
Grau

BIOLOGIA

Dades de participació

Estudiants matriculats en el grau:	563
Alumnat matriculat en els grups participants:	2.603
Nombre d'enquestes emplenades:	567
Percentatge de resposta:	21,78%

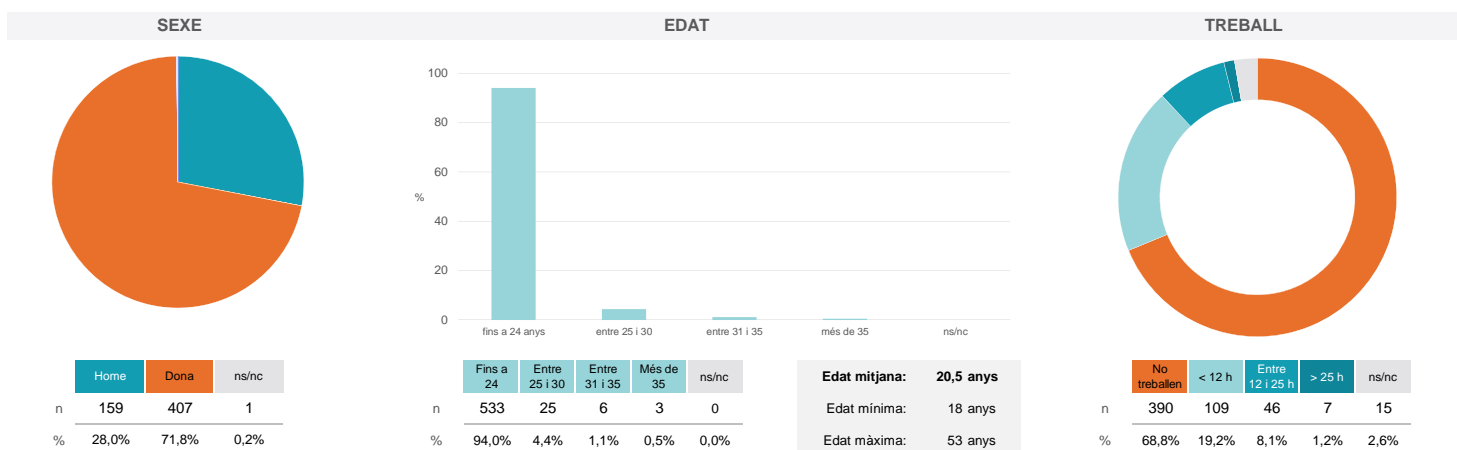
Gràfics de mitjanes



Taula de freqüències de les respostes (%)

	nc	Escala de valoració										Mitjana	Desviació	
		0	1	2	3	4	5	6	7	8	9			10
1 En general, estic satisfet/a amb l'assignatura	n 5	7	6	5	7	10	42	62	111	120	101	91	7,50	2,03
%	0,9	1,2	1,1	0,9	1,2	1,8	7,4	10,9	19,6	21,2	17,8	16,0		
2 Les activitats formatives (classes magistrals, exercicis, seminaris, etc.) m'han resultat adequades per aprofitar l'assignatura	n 6	7	6	9	6	16	42	66	101	117	94	97	7,43	2,12
%	1,1	1,2	1,1	1,6	1,1	2,8	7,4	11,6	17,8	20,6	16,6	17,1		
3 Les activitats d'avaluació m'han semblat adequades per valorar el meu aprenentatge	n 8	9	6	9	13	14	46	72	109	121	69	91	7,23	2,18
%	1,4	1,6	1,1	1,6	2,3	2,5	8,1	12,7	19,2	21,3	12,2	16,0		
4 Hi ha hagut correspondència entre la feina exigida i el nombre de crèdits de l'assignatura	n 6	7	10	11	10	15	47	46	97	123	84	111	7,42	2,26
%	1,1	1,2	1,8	1,9	1,8	2,6	8,3	8,1	17,1	21,7	14,8	19,6		
5 El material d'estudi i de consulta proposat m'ha estat útil per a l'aprenentatge	n 12	13	7	4	6	17	34	55	87	126	78	128	7,57	2,26
%	2,1	2,3	1,2	0,7	1,1	3,0	6,0	9,7	15,3	22,2	13,8	22,6		

Resum de les dades identificatives de l'alumnat participant



Grau

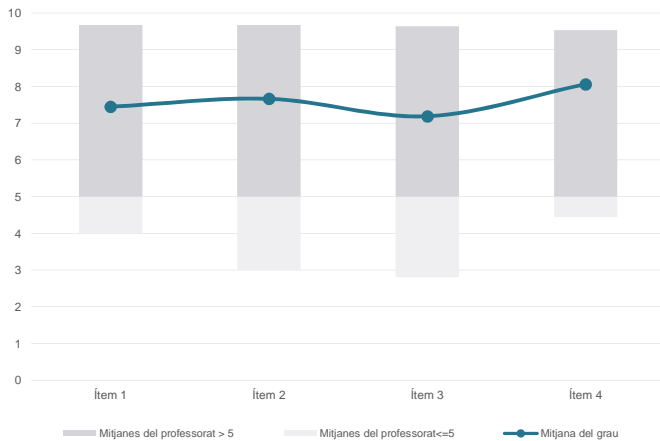
BIOLOGIA

Dades de participació

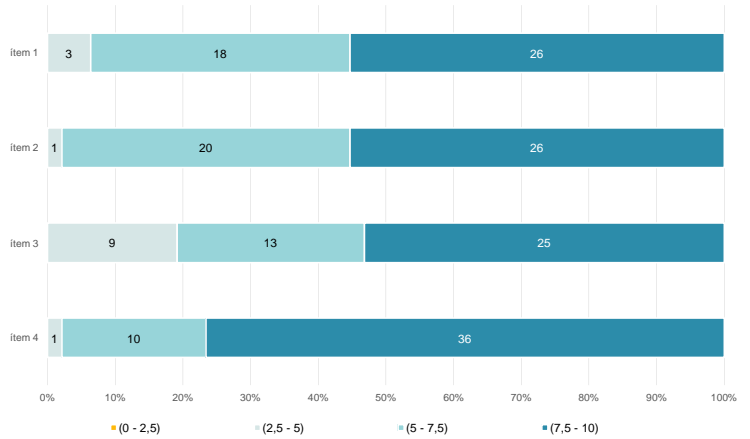
Estudiants matriculats en el grau:	765
Alumnat matriculat en els grups participants:	3.081
Nombre d'enquestes emplenades:	605
Percentatge de resposta:	19,64%

Gràfics de mitjanes

Mitjana del grau i mitjana mínima i màxima del professorat participant en l'enquesta



Distribució per intervals de les puntuacions mitjanes del professorat del grau que ha participat en l'enquesta



Taula de freqüències de les respostes (%)

		Escala de valoració											Mitjana	Desviació	
		nc	0	1	2	3	4	5	6	7	8	9			10
1 En general, estic satisfet/a amb l'activitat docent duta a terme pel professor/a de l'assignatura	n	0	9	9	14	18	25	38	50	90	109	109	134	7,44	2,39
	%	---	1,5	1,5	2,3	3,0	4,1	6,3	8,3	14,9	18,0	18,0	22,1		
2 Manté un bon clima de comunicació i relació amb els estudiants	n	0	8	6	10	8	23	42	46	93	115	104	150	7,66	2,24
	%	---	1,3	1,0	1,7	1,3	3,8	6,9	7,6	15,4	19,0	17,2	24,8		
3 Transmet amb claredat els continguts de l'assignatura	n	0	19	20	11	18	23	40	60	82	99	96	137	7,19	2,68
	%	---	3,1	3,3	1,8	3,0	3,8	6,6	9,9	13,6	16,4	15,9	22,6		
4 Ha complet adequadament amb les seves tasques com a docent (pla docent, programa de l'assignatura, assistència, lliurament de qualificacions, etc.).	n	0	4	4	6	4	13	33	44	91	108	115	183	8,06	1,99
	%	---	0,7	0,7	1,0	0,7	2,1	5,5	7,3	15,0	17,9	19,0	30,2		

Resum de les dades identificatives de l'alumnat participant

SEXE



EDAT



TREBALL



	Home	Dona	ns/nc
n	71	149	385
%	11,7%	24,6%	63,6%

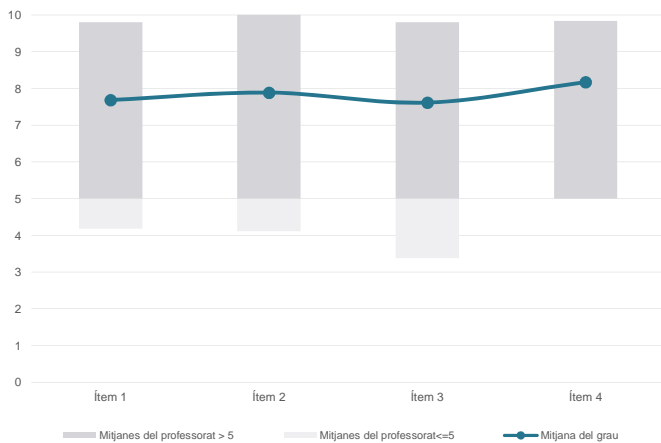
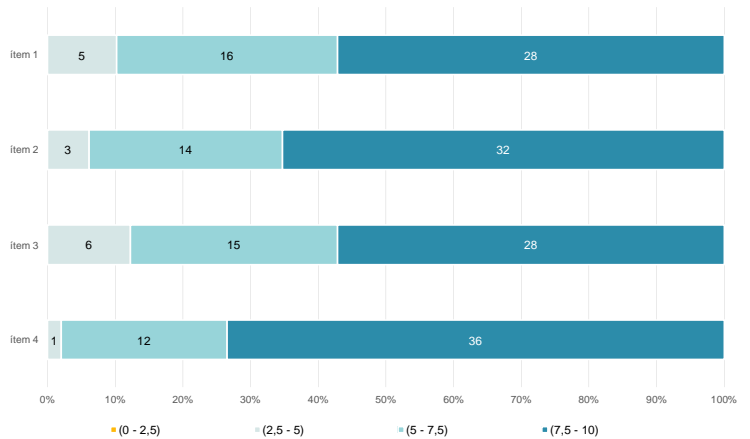
	Fins a 24	Entre 25 i 30	Entre 31 i 35	Més de 35	ns/nc
n	217	4	0	3	381
%	35,9%	0,7%	0,0%	0,5%	63,0%

Edat mitjana:	20,1 anys
Edat mínima:	18 anys
Edat màxima:	40 anys

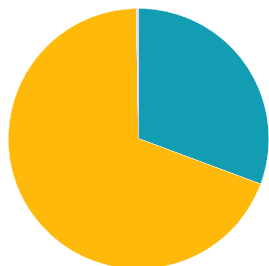
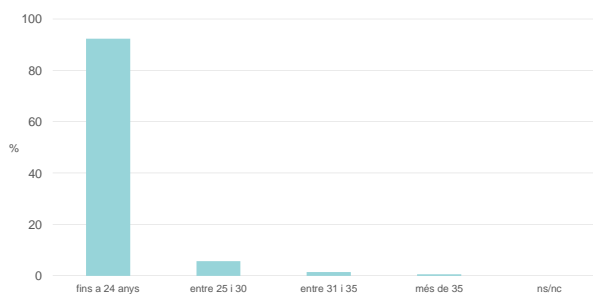
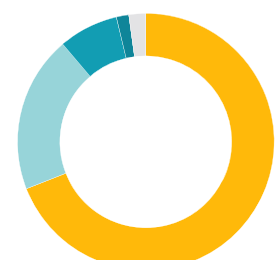
	No treballen	< 12 h	Entre 12 i 25 h	> 25 h	ns/nc
n	129	58	29	1	388
%	21,3%	9,6%	4,8%	0,2%	64,1%

Grau
BIOLOGIA
Dades de participació

Estudiants matriculats en el grau:	563
Alumnat matriculat en els grups participants:	3.294
Nombre d'enquestes emplenades:	704
Percentatge de resposta:	21,37%

Gràfics de mitjanes
Mitjana del grau i mitjana mínima i màxima del professorat participant en l'enquesta

Distribució per intervals de les puntuacions mitjanes del professorat del grau que ha participat en l'enquesta

Taula de freqüències de les respostes (%)

	Totalment en desacord	Escala de valoració										Totalment d'acord	Mitjana	Desviació
		nc	0	1	2	3	4	5	6	7	8			
1 En general, estic satisfet/a amb l'activitat docent duta a terme pel professor/a de l'assignatura	n 8	14	7	7	18	19	26	66	114	124	128	173	7,69	2,28
%	1,1	2,0	1,0	1,0	2,6	2,7	3,7	9,4	16,2	17,6	18,2	24,6		
2 Manté un bon clima de comunicació i relació amb els estudiants	n 6	13	6	11	11	12	34	67	85	122	118	219	7,89	2,28
%	0,9	1,8	0,9	1,6	1,6	1,7	4,8	9,5	12,1	17,3	16,8	31,1		
3 Transmet amb claredat els continguts de l'assignatura	n 6	14	11	11	12	20	39	68	95	133	117	178	7,61	2,36
%	0,9	2,0	1,6	1,6	1,7	2,8	5,5	9,7	13,5	18,9	16,6	25,3		
4 Ha complet adequadament amb les seves tasques com a docent (pla docent, programa de l'assignatura, assistència, lliurament de qualificacions, etc.).	n 9	9	3	6	9	17	31	41	88	125	108	258	8,17	2,11
%	1,3	1,3	0,4	0,9	1,3	2,4	4,4	5,8	12,5	17,8	15,3	36,6		

Resum de les dades identificatives de l'alumnat participant
SEXE

EDAT

TREBALL

Edat mitjana: 20,8 anys
Edat mínima: 18 anys
Edat màxima: 53 anys