

INFORME AGREGAT

# Biologia

2014  
2015

---

MÒDUL ASSIGNATURA

1r Semestre

2n Semestre

---

MÒDUL PROFESSORAT

1r Semestre

2n Semestre

Grau

BIOLOGIA

Dades de participació

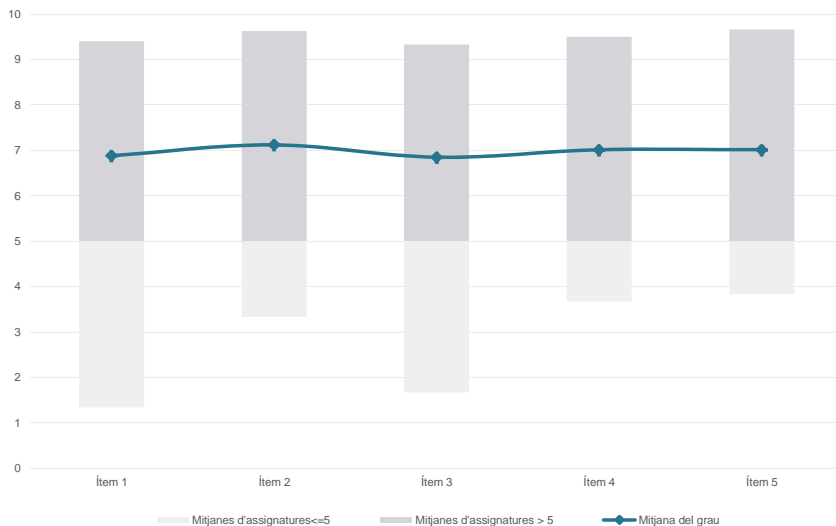
Alumnat matriculat en els grups participants: 2.207

Nombre d'enquestes empenades: 466

Percentatge de resposta: 21,11%

Gràfics de mitjanes

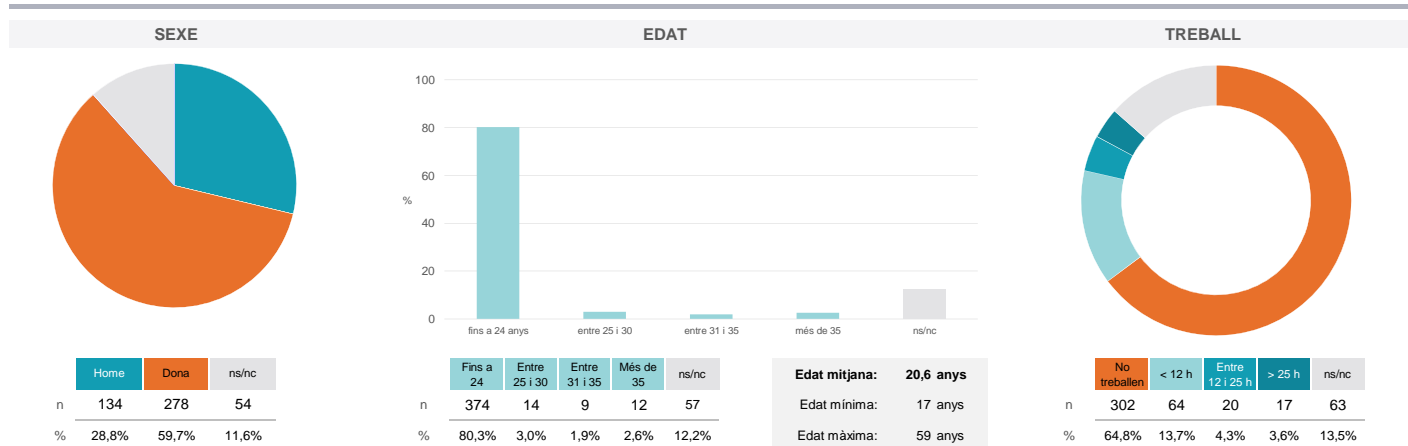
Mitjana del grau i mitjana mínima i màxima del professorat participant en l'enquesta



Taula de freqüències de les respostes (%)

	nc	Escala de valoració										Mitjana	Desviació	
		0	1	2	3	4	5	6	7	8	9			10
1 En general, estic satisfet/a amb l'assignatura	0	10	10	13	15	20	44	59	68	97	79	51	6,88	2,41
2 Les activitats formatives (classes magistrals, exercicis, seminaris, etc.) m'han resultat adequades per aprofitar l'assignatura	2	8	4	7	9	24	50	61	60	104	75	62	7,12	2,22
3 Les activitats d'avaluació m'han semblat adequades per valorar el meu aprenentatge	5	7	7	15	18	19	49	53	75	101	76	41	6,85	2,30
4 Hi ha hagut correspondència entre la feina exigida i el nombre de crèdits de l'assignatura	2	16	4	5	13	17	39	54	75	124	73	44	7,01	2,29
5 El material d'estudi i de consulta proposat m'ha estat útil per a l'aprenentatge	3	14	9	8	11	16	40	60	71	94	84	56	7,01	2,41

Resum de les dades identificatives de l'alumnat participant



Grau

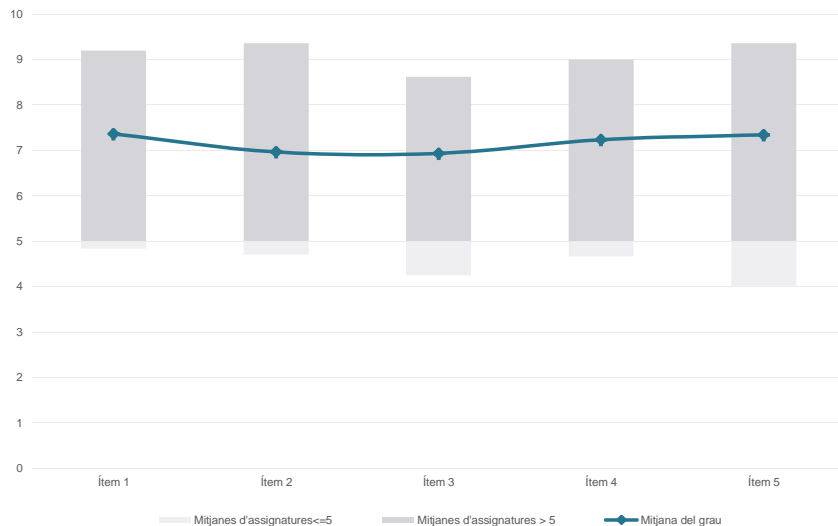
**BIOLOGIA**

Dades de participació

Estudiants matriculats en el grau:	792
Alumnat matriculat en els grups participants:	2.573
Nombre d'enquestes emplenades:	481
<b>Percentatge de resposta:</b>	<b>18,69%</b>

Gràfics de mitjanes

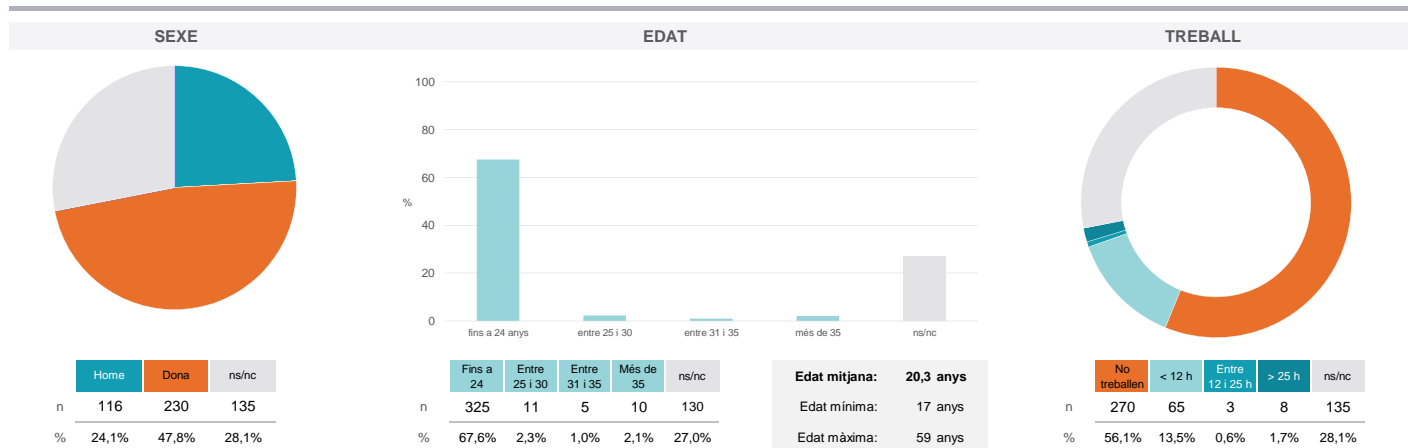
Mitjana del grau i mitjana mínima i màxima del professorat participant en l'enquesta



Taula de freqüències de les respostes (%)

	nc	Escala de valoració										Mitjana	Desviació	
		0	1	2	3	4	5	6	7	8	9			10
1 En general, estic satisfet/a amb l'assignatura	0	5	3	6	8	17	47	48	80	117	84	66	7,36	2,04
2 Les activitats formatives (classes magistrals, exercicis, seminaris, etc.) m'han resultat adequades per aprofitar l'assignatura	0	9	12	13	13	17	43	56	90	94	68	66	6,96	2,39
3 Les activitats d'avaluació m'han semblat adequades per valorar el meu aprenentatge	0	10	8	6	7	21	53	70	90	105	55	56	6,93	2,21
4 Hi ha hagut correspondència entre la feina exigida i el nombre de crèdits de l'assignatura	0	12	3	9	11	14	51	39	81	107	82	72	7,23	2,29
5 El material d'estudi i de consulta proposat m'ha estat útil per a l'aprenentatge	0	9	10	4	6	17	38	54	82	95	80	86	7,34	2,28

Resum de les dades identificatives de l'alumnat participant



Grau

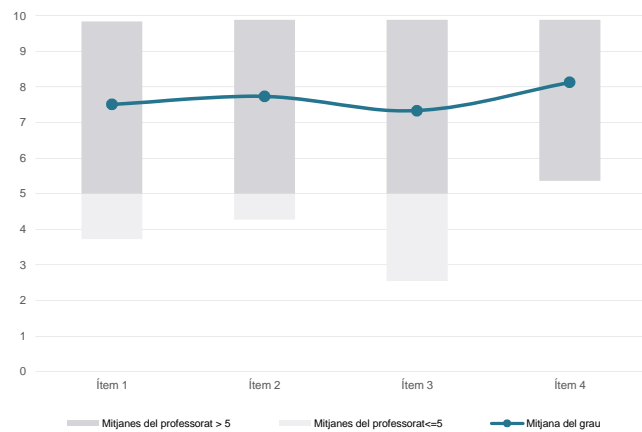
BIOLOGIA

Dades de participació

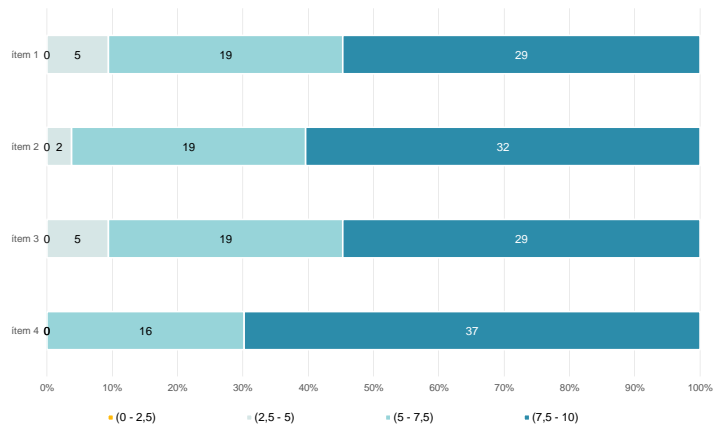
Alumnat matriculat en els grups participants: 3.475  
 Nombre d'enquestes emplenades: 618  
 Percentatge de resposta: 17,78%

Gràfics de mitjanes

Mitjana del grau i mitjana mínima i màxima del professorat participant en l'enquesta



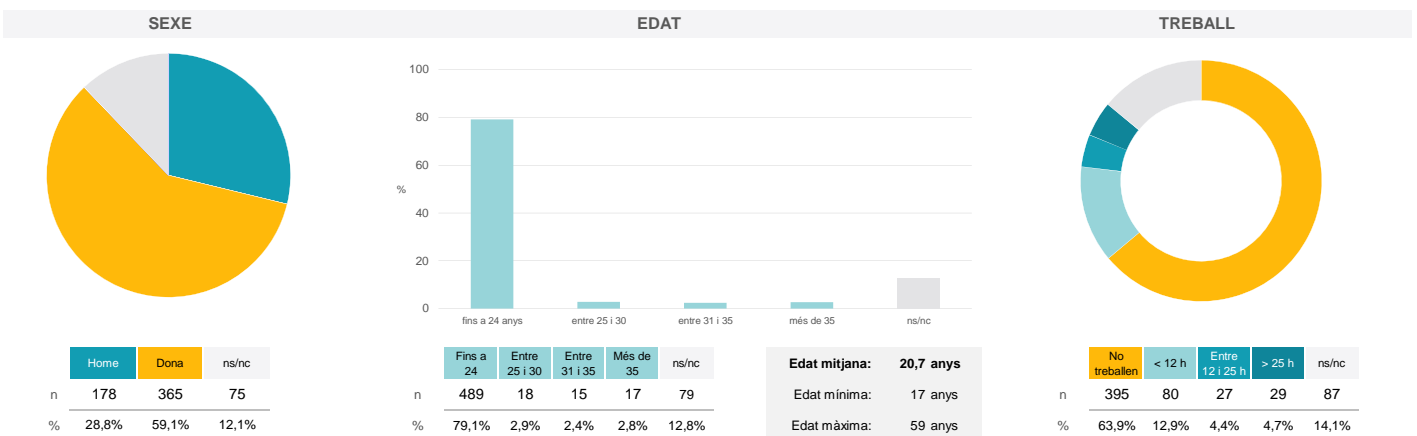
Distribució per intervals de les puntuacions mitjanes del professorat del grau que ha participat en l'enquesta



Taula de freqüències de les respostes (%)

	nc	Escala de valoració										Mitjana	Desviació	
		0	1	2	3	4	5	6	7	8	9			10
1 En general, estic satisfet/a amb l'activitat docent duta a terme pel professor/a de l'assignatura	n 1	14	10	9	8	19	36	53	97	136	109	126	7,51	2,32
	% 0,2	2,3	1,6	1,5	1,3	3,1	5,8	8,6	15,7	22,0	17,6	20,4		
2 Manté un bon clima de comunicació i relació amb els estudiants	n 0	7	5	9	9	23	31	62	88	110	124	150	7,74	2,17
	% ---	1,1	0,8	1,5	1,5	3,7	5,0	10,0	14,2	17,8	20,1	24,3		
3 Transmet amb claredat els continguts de l'assignatura	n 3	18	12	12	15	22	33	52	104	118	96	133	7,34	2,51
	% 0,5	2,9	1,9	1,9	2,4	3,6	5,3	8,4	16,8	19,1	15,5	21,5		
4 Ha complert adequadament amb les seves tasques com a docent (pla docent, programa de l'assignatura, assistència, lliurament de qualificacions, etc.)	n 1	8	3	7	4	11	25	36	74	135	137	177	8,13	2,00
	% 0,2	1,3	0,5	1,1	0,6	1,8	4,0	5,8	12,0	21,8	22,2	28,6		

Resum de les dades identificatives de l'alumnat participant



Grau

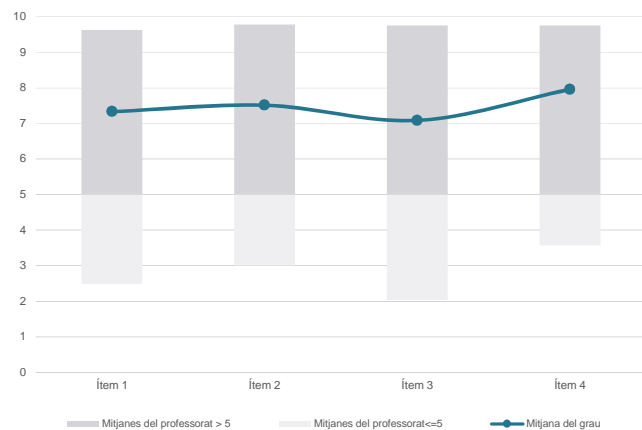
BIOLOGIA

Dades de participació

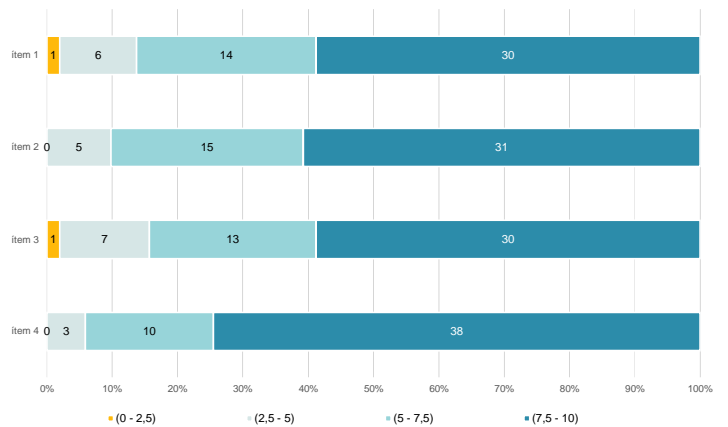
Estudiants matriculats en el grau:	792
Alumnat matriculat en els grups participants:	3.602
Nombre d'enquestes emplenades:	597
<b>Percentatge de resposta:</b>	<b>16,57%</b>

Gràfics de mitjanes

Mitjana del grau i mitjana mínima i màxima del professorat participant en l'enquesta



Distribució per intervals de les puntuacions mitjanes del professorat del grau que ha participat en l'enquesta

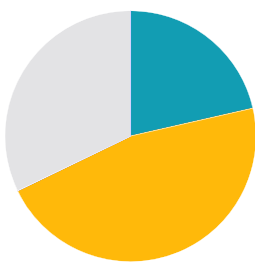


Taula de freqüències de les respostes (%)

		Escala de valoració											Mitjana	Desviació	
		nc	0	1	2	3	4	5	6	7	8	9			10
1 En general, estic satisfet/a amb l'activitat docent duta a terme pel professor/a de l'assignatura	n	0	24	17	13	9	16	31	43	90	120	102	132	7,33	2,66
	%	---	4,0	2,8	2,2	1,5	2,7	5,2	7,2	15,1	20,1	17,1	22,1		
2 Manté un bon clima de comunicació i relació amb els estudiants	n	0	17	15	9	16	11	25	64	81	106	96	157	7,51	2,55
	%	---	2,8	2,5	1,5	2,7	1,8	4,2	10,7	13,6	17,8	16,1	26,3		
3 Transmet amb claredat els continguts de l'assignatura	n	0	29	20	19	14	12	41	53	80	101	90	138	7,08	2,86
	%	---	4,9	3,4	3,2	2,3	2,0	6,9	8,9	13,4	16,9	15,1	23,1		
4 Ha complert adequadament amb les seves tasques com a docent (pla docent, programa de l'assignatura, assistència, lliurament de qualificacions, etc.).	n	0	13	14	8	5	8	28	33	63	125	107	193	7,95	2,38
	%	---	2,2	2,3	1,3	0,8	1,3	4,7	5,5	10,6	20,9	17,9	32,3		

Resum de les dades identificatives de l'alumnat participant

SEXE



	Home	Dona	ns/nc
n	128	277	192
%	21,4%	46,4%	32,2%

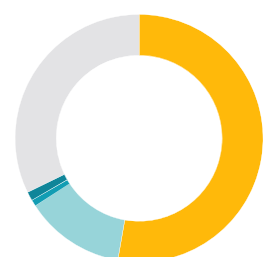
EDAT



	Fins a 24	Entre 25 i 30	Entre 31 i 35	Més de 35	ns/nc
n	377	14	6	13	187
%	63,1%	2,3%	1,0%	2,2%	31,3%

**Edat mitjana: 20,5 anys**  
 Edat mínima: 17 anys  
 Edat màxima: 59 anys

TREBALL



	No treballen	< 12 h	Entre 12 i 25 h	> 25 h	ns/nc
n	315	78	5	7	192
%	52,8%	13,1%	0,8%	1,2%	32,2%