

INFORME AGREGAT

Recursos Minerals i Riscos Geològics

2014
2015

MÒDUL ASSIGNATURA

1r Semestre
2n Semestre

MÒDUL PROFESSORAT

1r Semestre
2n Semestre

Màster

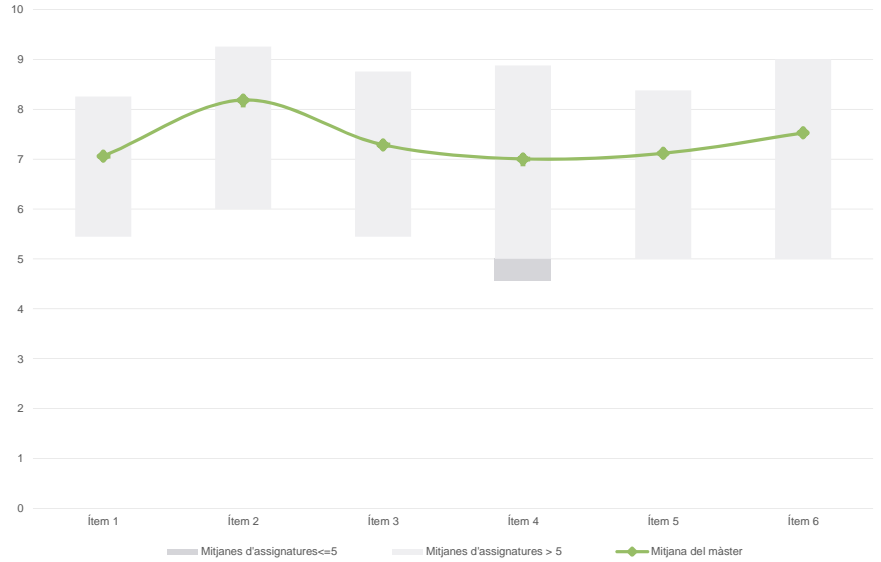
Recursos Minerals i Riscos Geològics

Dades de participació

Alumnat matriculat en els grups participants:	120
Nombre d'enquestes emplenades:	53
Percentatge de resposta:	44,17%

Gràfics de mitjanes

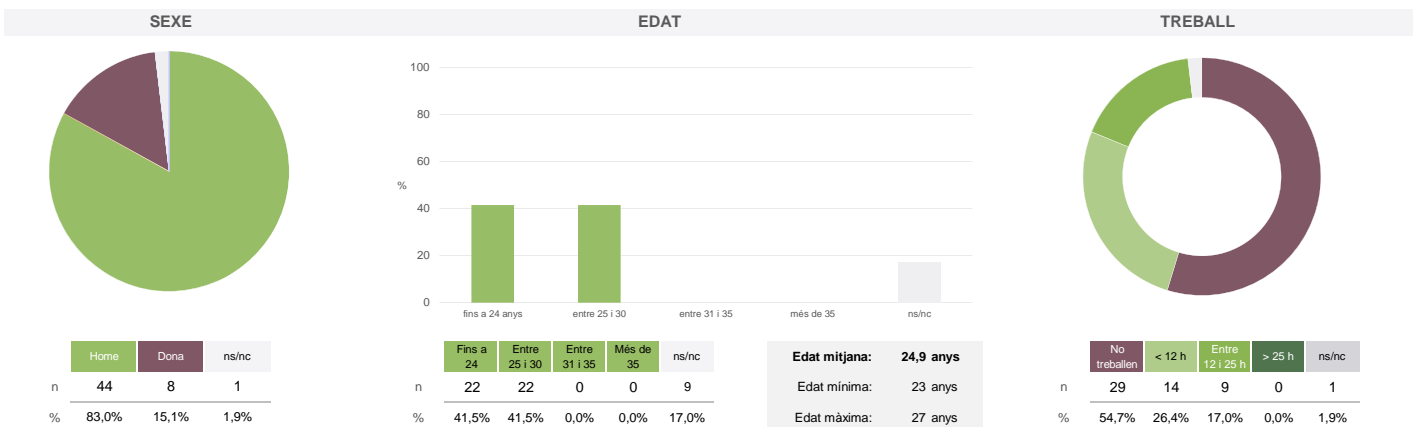
Mitjana del màster i mitjana mínima i màxima de les assignatures amb resposta en l'enquesta



Taula de freqüències de les respostes (%)

	Escala de valoració											Mitjana	Desviació							
	Totalment en desacord																Totalment d'acord			
	nc	0	1	2	3	4	5	6	7	8	9	10								
1 En general, estic satisfet/a amb l'assignatura	n	0	0	1	0	5	1	1	6	13	15	8	3	7,06	2,00					
	%	---	---	1,9	---	9,4	1,9	1,9	11,3	24,5	28,3	15,1	5,7							
2 Els continguts que s'hi han tractat estan actualitzats	n	3	0	0	0	0	1	2	1	11	12	14	9	8,18	1,41					
	%	5,7	---	---	---	---	1,9	3,8	1,9	20,8	22,6	26,4	17,0							
3 Les activitats formatives (classes magistrals, exercicis, seminaris, etc.) m'han resultat adequades per aprofitar l'assignatura	n	0	0	0	1	3	1	2	8	10	14	9	5	7,28	1,91					
	%	---	---	---	1,9	5,7	1,9	3,8	15,1	18,9	26,4	17,0	9,4							
4 Les activitats d'avaluació m'han semblat adequades per valorar el meu aprenentatge	n	0	0	0	1	2	6	3	7	9	12	7	6	7,00	2,08					
	%	---	---	---	1,9	3,8	11,3	5,7	13,2	17,0	22,6	13,2	11,3							
5 Hi ha hagut correspondència entre la feina exigida i el nombre de crèdits de l'assignatura	n	0	0	1	1	1	4	5	5	8	13	10	5	7,11	2,13					
	%	---	---	1,9	1,9	1,9	7,5	9,4	9,4	15,1	24,5	18,9	9,4							
6 El material d'estudi i de consulta proposat m'ha estat útil per a l'aprenentatge	n	5	0	0	2	0	2	1	6	10	13	6	8	7,52	1,92					
	%	9,4	---	---	3,8	---	3,8	1,9	11,3	18,9	24,5	11,3	15,1							

Resum de les dades identificatives de l'alumnat participant



Màster

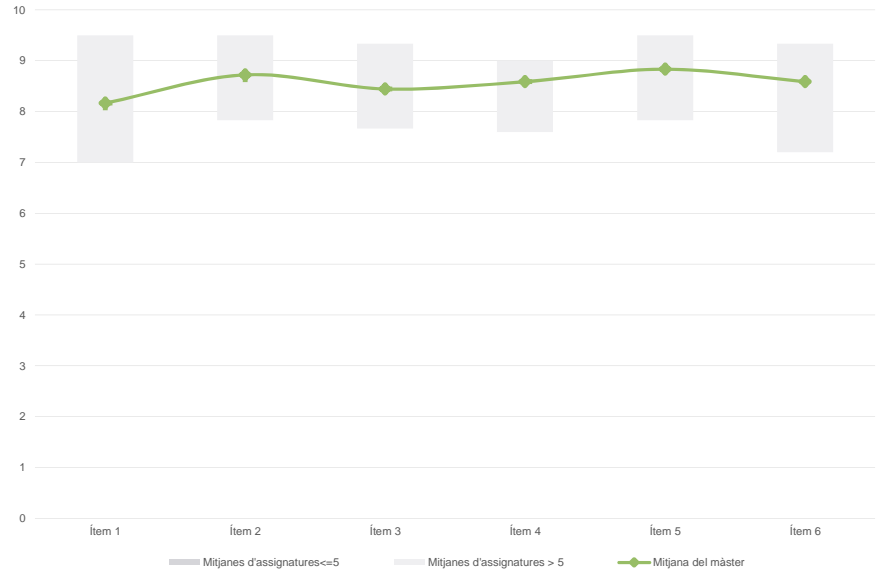
Recursos Minerals i Riscos Geològics

Dades de participació

Estudiants matriculats en el màster:	35
Alumnat matriculat en els grups participants:	29
Nombre d'enquestes emplenades:	18
Percentatge de resposta:	62,07%

Gràfics de mitjanes

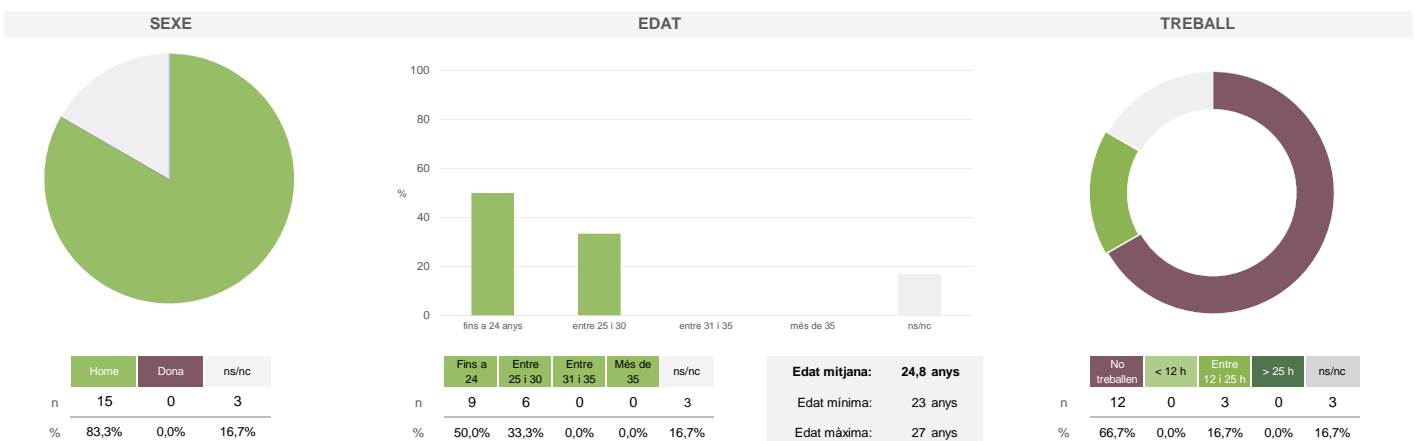
Mitjana del màster i mitjana mínima i màxima de les assignatures amb resposta en l'enquesta



Taula de freqüències de les respostes (%)

	Totalment en desacord		Escala de valoració										Totalment d'acord		Mitjana	Desviació
	nc	0	1	2	3	4	5	6	7	8	9	10				
1 En general, estic satisfet/a amb l'assignatura	n	0	0	0	0	0	0	1	3	2	3	4	5	8,17	1,65	
	%	---	---	---	---	---	---	5,6	16,7	11,1	16,7	22,2	27,8			
2 Els continguts que s'hi han tractat estan actualitzats	n	0	0	0	0	0	0	1	3	2	6	6	8,72	1,27		
	%	---	---	---	---	---	---	5,6	16,7	11,1	33,3	33,3				
3 Les activitats formatives (classes magistrals, exercicis, seminaris, etc.) m'han resultat adequades per aprofitar l'assignatura	n	0	0	0	0	0	0	2	3	3	5	5	8,44	1,38		
	%	---	---	---	---	---	---	11,1	16,7	16,7	27,8	27,8				
4 Les activitats d'avaluació m'han semblat adequades per valorar el meu aprenentatge	n	1	0	0	0	0	1	2	1	1	6	6	8,59	1,62		
	%	5,6	---	---	---	---	---	5,6	11,1	5,6	5,6	33,3	33,3			
5 Hi ha hagut correspondència entre la feina exigida i el nombre de crèdits de l'assignatura	n	0	0	0	0	0	0	1	3	1	6	7	8,83	1,29		
	%	---	---	---	---	---	---	5,6	16,7	5,6	33,3	38,9				
6 El material d'estudi i de consulta proposat m'ha estat útil per a l'aprenentatge	n	1	0	0	0	0	0	1	3	3	5	5	8,59	1,28		
	%	5,6	---	---	---	---	---	5,6	16,7	16,7	27,8	27,8				

Resum de les dades identificatives de l'alumnat participant



Màster

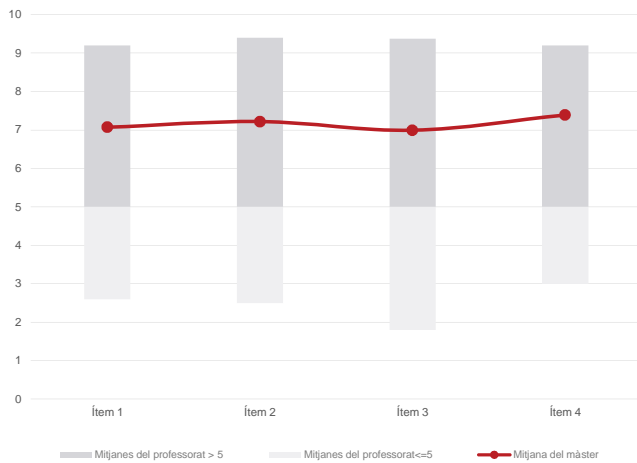
Recursos Minerals i Riscos Geològics

Dades de participació

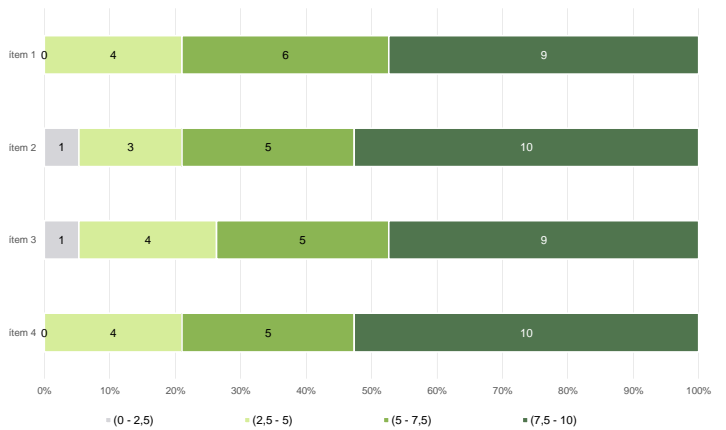
Alumnat matriculat en els grups participants: 246
 Nombre d'enquestes emplenades: 128
 Percentatge de resposta: 52,03%

Gràfics de mitjanes

Mitjana del màster i mitjana mínima i màxima del professorat participant en l'enquesta



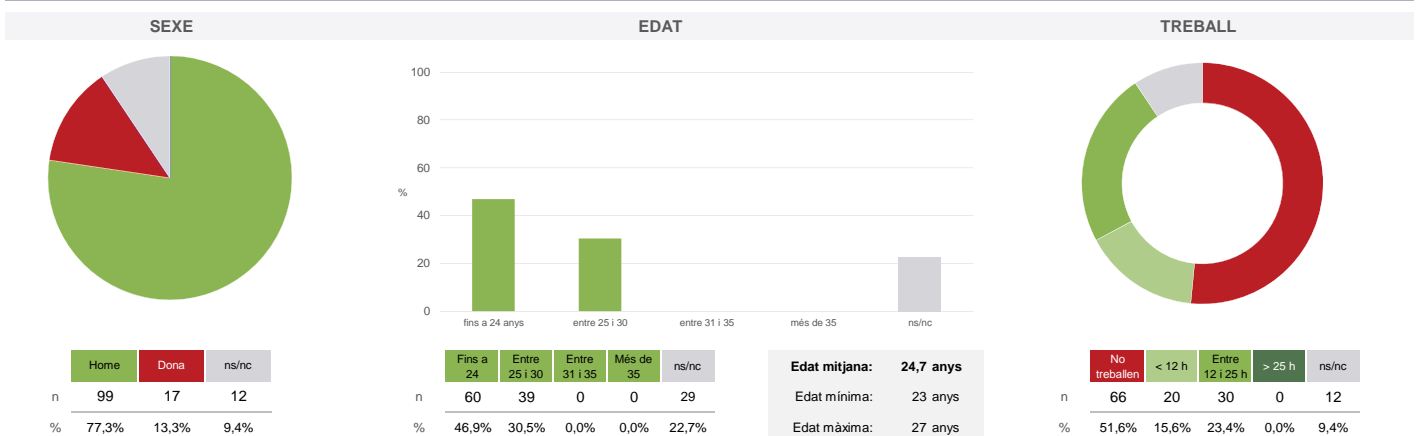
Distribució per intervals de les puntuacions mitjanes del professorat del màster que ha participat en l'enquesta



Taula de freqüències de les respostes (%)

	nc	Escala de valoració										Mitjana	Desviació	
		0	1	2	3	4	5	6	7	8	9			10
1 En general, estic satisfet/a amb l'activitat docent duta a terme pel professor/a de l'assignatura	n 0	2	7	3	3	4	11	13	18	17	28	22	7,07	2,65
%	---	1,6	5,5	2,3	2,3	3,1	8,6	10,2	14,1	13,3	21,9	17,2		
2 Manté un bon clima de comunicació i relació amb els estudiants	n 0	6	2	3	6	2	9	9	19	17	28	27	7,22	2,76
%	---	4,7	1,6	2,3	4,7	1,6	7,0	7,0	14,8	13,3	21,9	21,1		
3 Transmet amb claredat els continguts de l'assignatura	n 0	5	6	7	4	1	8	9	16	21	25	26	6,99	2,95
%	---	3,9	4,7	5,5	3,1	0,8	6,3	7,0	12,5	16,4	19,5	20,3		
4 Ha complert adequadament amb les seves tasques com a docent (pla docent, programa de l'assignatura, assistència, lliurament de qualificacions, etc).	n 0	3	2	6	3	3	9	13	14	16	28	31	7,39	2,63
%	---	2,3	1,6	4,7	2,3	2,3	7,0	10,2	10,9	12,5	21,9	24,2		

Resum de les dades identificatives de l'alumnat participant



Màster

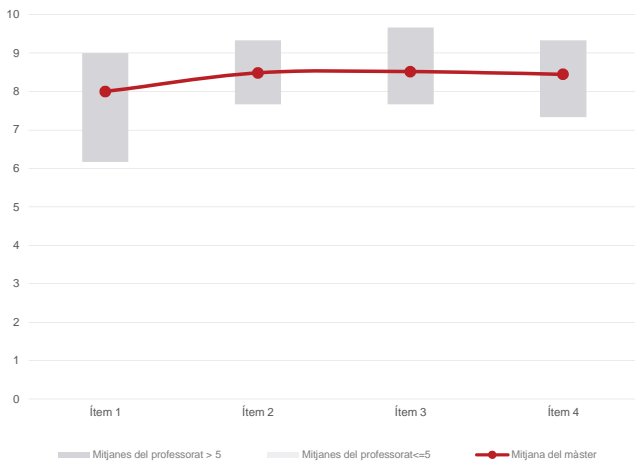
Recursos Minerals i Riscos Geològics

Dades de participació

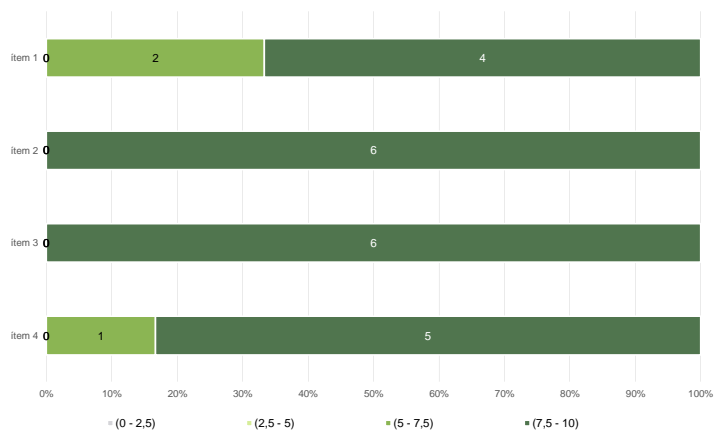
Alumnat matriculat en els grups participants: 58
 Nombre d'enquestes emplenades: 29
 Percentatge de resposta: 50,00%

Gràfics de mitjanes

Mitjana del màster i mitjana mínima i màxima del professorat participant en l'enquesta



Distribució per intervals de les puntuacions mitjanes del professorat del màster que ha participat en l'enquesta



Taula de freqüències de les respostes (%)

	Escala de valoració											Mitjana	Desviació	
	nc	0	1	2	3	4	5	6	7	8	9			10
1 En general, estic satisfet/a amb l'activitat docent duta a terme pel professor/a de l'assignatura	n 0	0	1	0	0	0	0	2	10	3	5	8	8,00	1,93
%	---	---	3,4	---	---	---	---	6,9	34,5	10,3	17,2	27,6		
2 Manté un bon clima de comunicació i relació amb els estudiants	n 0	0	0	0	0	0	0	1	9	2	9	8	8,48	1,30
%	---	---	---	---	---	---	---	3,4	31,0	6,9	31,0	27,6		
3 Transmet amb claredat els continguts de l'assignatura	n 0	0	0	0	0	0	0	1	8	4	7	9	8,52	1,30
%	---	---	---	---	---	---	---	3,4	27,6	13,8	24,1	31,0		
4 Ha complert adequadament amb les seves tasques com a docent (pla docent, programa de l'assignatura, assistència, lliurament de qualificacions, etc).	n 0	0	0	0	0	0	1	0	9	3	7	9	8,45	1,40
%	---	---	---	---	---	---	3,4	---	31,0	10,3	24,1	31,0		

Resum de les dades identificatives de l'alumnat participant

