

INFORME AGREGAT

Geologia i Geofísica de Reservoris

2015
2016

MÒDUL ASSIGNATURA

1r Semestre
2n Semestre

MÒDUL PROFESSORAT

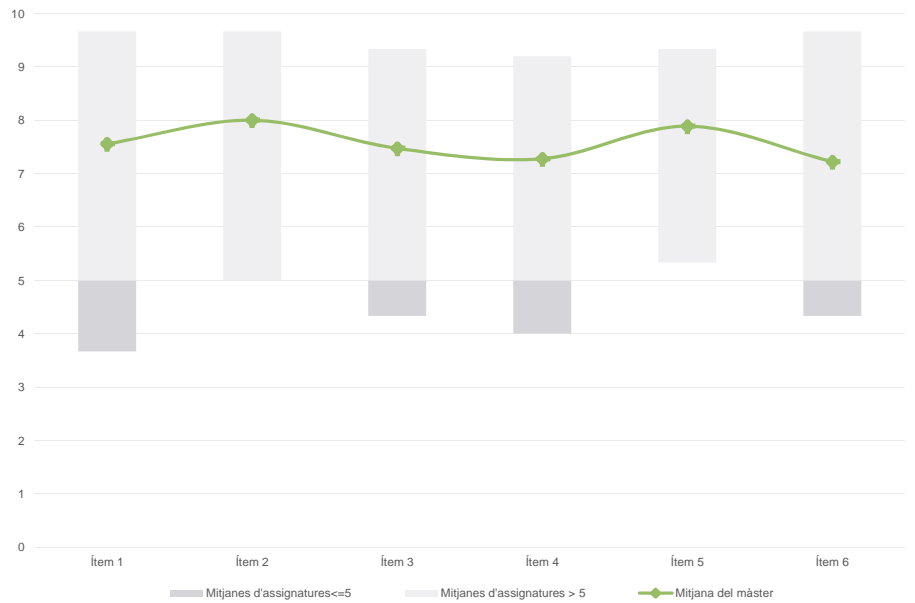
1r Semestre
2n Semestre

Màster
Geologia i Geofísica de Reservoris
Dades de participació

Estudiants matriculats en el màster:	32
Alumnat matriculat en els grups participants:	98
Nombre d'enquestes emplenades:	36
Percentatge de resposta:	36,73%

Gràfics de mitjanes

Mitjana del màster i mitjana mínima i màxima de les assignatures amb resposta en l'enquesta


Taula de freqüències de les respostes (%)

	Escala de valoració												Mitjana	Desviació
	nc	0	1	2	3	4	5	6	7	8	9	10		
1 En general, estic satisfet/a amb l'assignatura	n 0	0	2	0	1	0	0	2	8	12	7	4	7,56	2,10
2 Els continguts que s'hi han tractat estan actualitzats	n 0	0	1	0	1	0	1	1	7	9	8	8	8,00	1,96
3 Les activitats formatives (classes magistrals, exercicis, seminaris, etc.) m'han resultat adequades per aprofitar l'assignatura	n 0	0	0	2	1	1	0	4	5	11	9	3	7,47	2,04
4 Les activitats d'avaluació m'han semblat adequades per valorar el meu aprenentatge	n 0	0	2	0	1	2	0	6	4	11	3	7	7,28	2,36
5 Hi ha hagut correspondència entre la feina exigida i el nombre de crèdits de l'assignatura	n 0	0	0	1	0	2	1	5	3	8	6	10	7,89	2,04
6 El material d'estudi i de consulta proposat m'ha estat útil per a l'aprenentatge	n 0	0	0	2	2	0	5	4	2	7	9	5	7,22	2,34

Resum de les dades identificatives de l'alumnat participant
SEXE

EDAT

TREBALL


	Home	Dona	ns/nc
n	12	0	24
%	33,3%	0,0%	66,7%

	Fins a 24	Entre 25 i 30	Entre 31 i 35	Més de 35	ns/nc
n	12	0	0	0	24
%	33,3%	0,0%	0,0%	0,0%	66,7%

Edat mitjana:	23,3 anys
Edat mínima:	23 anys
Edat màxima:	24 anys

	No treballen	< 12 h	Entre 12 i 25 h	> 25 h	ns/nc
n	8	0	4	0	24
%	22,2%	0,0%	11,1%	0,0%	66,7%

No s'ha elaborat l'informe agregat perquè no es disposava dels 3 informes mínims requerits per mòdul i semestre.

Màster

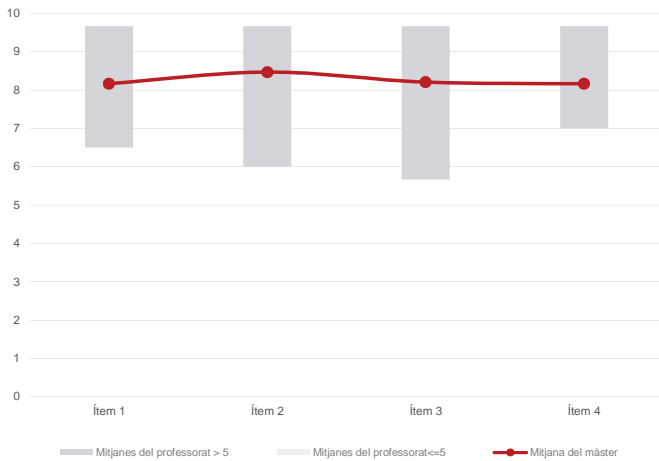
Geologia i Geofísica de Reservoris

Dades de participació

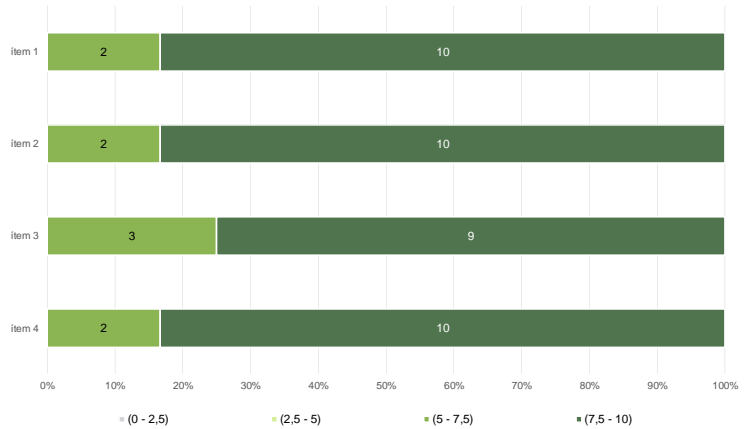
Estudiants matriculats en el màster:	32
Alumnat matriculat en els grups participants:	139
Nombre d'enquestes emplenades:	49
Percentatge de resposta:	35,25%

Gràfics de mitjanes

Mitjana del màster i mitjana mínima i màxima del professorat participant en l'enquesta



Distribució per intervals de les puntuacions mitjanes del professorat del màster que ha participat en l'enquesta

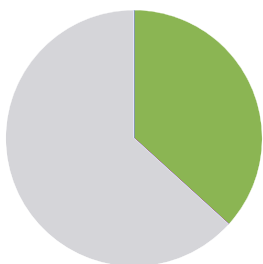


Taula de freqüències de les respostes (%)

	Totalment en desacord		Escala de valoració										Totalment d'acord		Mitjana	Desviació											
	nc	0	1	2	3	4	5	6	7	8	9	10															
1 En general, estic satisfet/a amb l'activitat docent duta a terme pel professor/a de l'assignatura	n	0	0	0	0	1	2	1	10	16	8	11	%	---	---	---	---	2,0	4,1	2,0	20,4	32,7	16,3	22,4	8,16	1,43	
2 Manté un bon clima de comunicació i relació amb els estudiants	n	0	0	0	0	2	0	2	6	10	17	12	%	---	---	---	---	4,1	---	4,1	12,2	20,4	34,7	24,5	8,47	1,44	
3 Transmet amb claredat els continguts de l'assignatura	n	0	0	0	1	1	0	5	9	7	14	12	%	---	---	---	---	2,0	2,0	---	10,2	18,4	14,3	28,6	24,5	8,20	1,65
4 Ha complert adequadament amb les seves tasques com a docent (pla docent, programa de l'assignatura, assistència, lliurament de qualificacions, etc).	n	0	0	0	0	0	1	3	10	15	13	7	%	---	---	---	---	---	---	2,0	6,1	20,4	30,6	26,5	14,3	8,16	1,21

Resum de les dades identificatives de l'alumnat participant

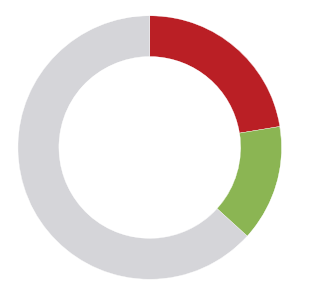
SEXE



EDAT



TREBALL



Edat mitjana: 23,4 anys
Edat mínima: 23 anys
Edat màxima: 24 anys

No s'ha elaborat l'informe agregat perquè no es disposava dels 3 informes mínims requerits per mòdul i semestre.
