

INFORME AGREGAT

# Geologia i Geofísica de Reservoris

2014  
2015

---

MÒDUL ASSIGNATURA

1r Semestre  
2n Semestre

---

MÒDUL PROFESSORAT

1r Semestre  
2n Semestre

Màster

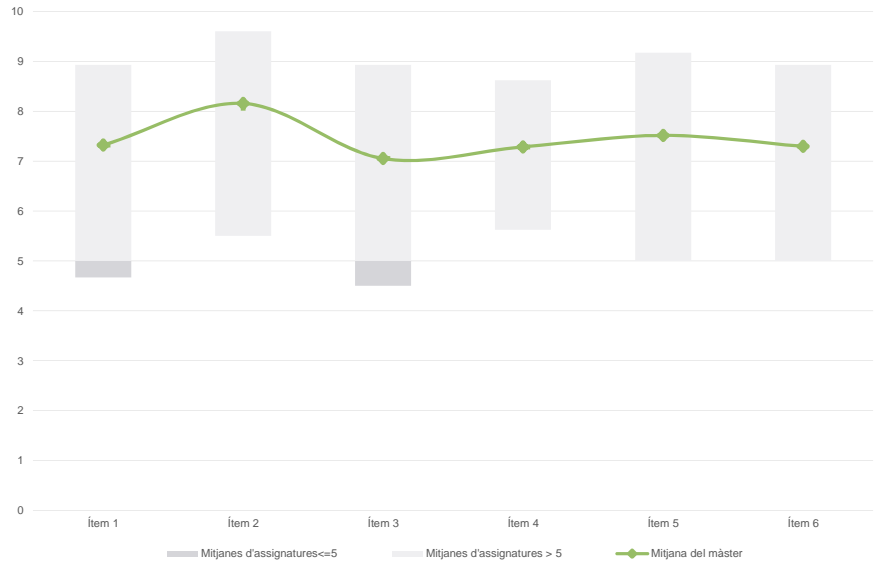
**Geologia i Geofísica de Reservoris**

Dades de participació

Alumnat matriculat en els grups participants:	182
Nombre d'enquestes emprades:	85
Percentatge de resposta:	46,70%

Gràfics de mitjanes

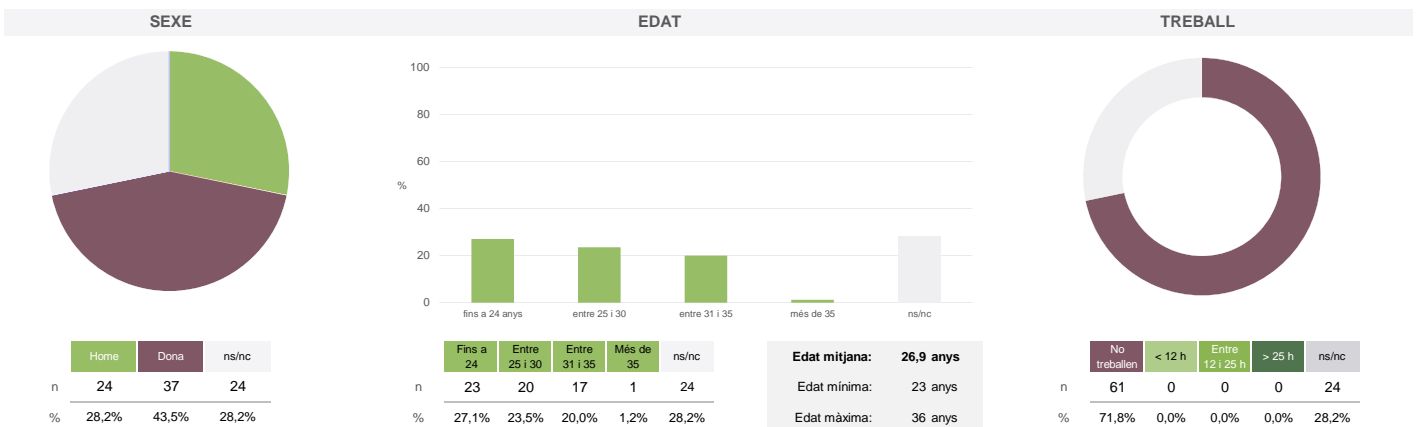
Mitjana del màster i mitjana mínima i màxima de les assignatures amb resposta en l'enquesta



Taula de freqüències de les respostes (%)

	Escala de valoració											Mitjana	Desviació	
	Totalment en desacord <													Totalment d'acord >
	nc	0	1	2	3	4	5	6	7	8	9	10		
1 En general, estic satisfet/a amb l'assignatura	n 0	2	0	0	0	7	8	8	15	18	13	14	7,32	2,15
%	---	2,4	---	---	---	8,2	9,4	9,4	17,6	21,2	15,3	16,5		
2 Els continguts que s'hi han tractat estan actualitzats	n 0	0	0	0	1	3	6	2	9	25	17	22	8,15	1,71
%	---	---	---	---	1,2	3,5	7,1	2,4	10,6	29,4	20,0	25,9		
3 Les activitats formatives (classes magistrals, exercicis, seminaris, etc.) m'han resultat adequades per aprofitar l'assignatura	n 0	2	0	2	4	4	7	8	19	12	15	12	7,05	2,35
%	---	2,4	---	2,4	4,7	4,7	8,2	9,4	22,4	14,1	17,6	14,1		
4 Les activitats d'avaluació m'han semblat adequades per valorar el meu aprenentatge	n 0	1	0	2	6	4	7	6	10	18	14	17	7,28	2,40
%	---	1,2	---	2,4	7,1	4,7	8,2	7,1	11,8	21,2	16,5	20,0		
5 Hi ha hagut correspondència entre la feina exigida i el nombre de crèdits de l'assignatura	n 1	3	0	1	5	7	2	3	6	17	20	20	7,51	2,65
%	1,2	3,5	---	1,2	5,9	8,2	2,4	3,5	7,1	20,0	23,5	23,5		
6 El material d'estudi i de consulta proposat m'ha estat útil per a l'aprenentatge	n 0	1	1	0	8	1	9	5	14	13	16	17	7,29	2,40
%	---	1,2	1,2	---	9,4	1,2	10,6	5,9	16,5	15,3	18,8	20,0		

Resum de les dades identificatives de l'alumnat participant



---

No s'ha elaborat l'informe agregat perquè no es disposava dels 3 informes mínims requerits per mòdul i semestre.

---

Màster

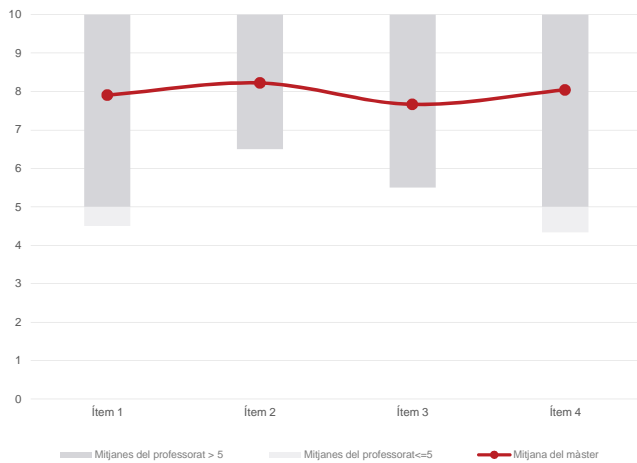
Geologia i Geofísica de Reservoris

Dades de participació

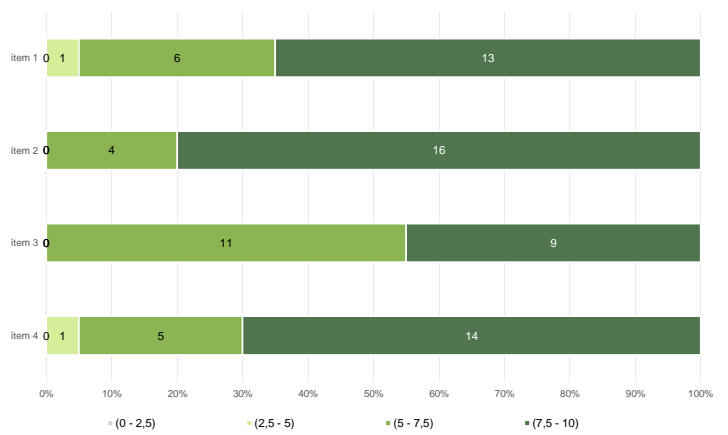
Alumnat matriculat en els grups participants: 277  
 Nombre d'enquestes emplenades: 118  
 Percentatge de resposta: 42,60%

Gràfics de mitjanes

Mitjana del màster i mitjana mínima i màxima del professorat participant en l'enquesta



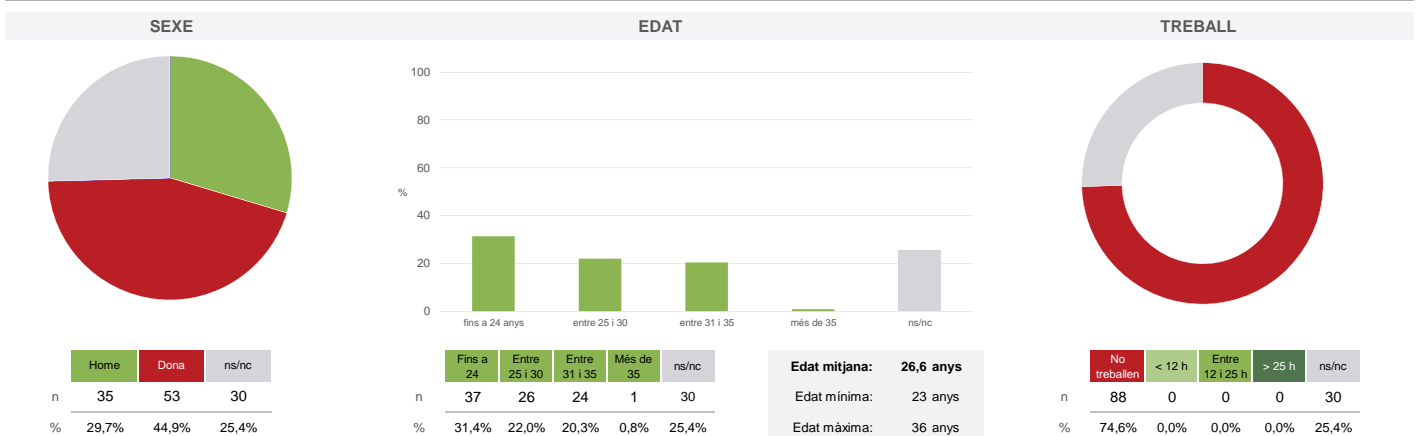
Distribució per intervals de les puntuacions mitjanes del professorat del màster que ha participat en l'enquesta



Taula de freqüències de les respostes (%)

	nc	Escala de valoració										Mitjana	Desviació	
		0	1	2	3	4	5	6	7	8	9			10
1 En general, estic satisfet/a amb l'activitat docent duta a terme pel professor/a de l'assignatura	n 0	2	0	0	2	7	8	8	9	22	28	32	7,91	2,18
%	---	1,7	---	---	1,7	5,9	6,8	6,8	7,6	18,6	23,7	27,1		
2 Manté un bon clima de comunicació i relació amb els estudiants	n 0	1	0	0	1	2	6	8	19	17	28	36	8,22	1,83
%	---	0,8	---	---	0,8	1,7	5,1	6,8	16,1	14,4	23,7	30,5		
3 Transmet amb claredat els continguts de l'assignatura	n 2	2	0	2	4	7	5	12	11	14	31	28	7,66	2,37
%	1,7	1,7	---	1,7	3,4	5,9	4,2	10,2	9,3	11,9	26,3	23,7		
4 Ha complert adequadament amb les seves tasques com a docent (pla docent, programa de l'assignatura, assistència, lliurament de qualificacions, etc).	n 0	2	0	0	5	5	7	3	14	17	23	42	8,04	2,29
%	---	1,7	---	---	4,2	4,2	5,9	2,5	11,9	14,4	19,5	35,6		

Resum de les dades identificatives de l'alumnat participant



---

No s'ha elaborat l'informe agregat perquè no es disposava dels 3 informes mínims requerits per mòdul i semestre.

---