

INFORME AGREGAT

Geologia

2017
2018

MÒDUL ASSIGNATURA

1r Semestre

2n Semestre

MÒDUL PROFESSORAT

1r Semestre

2n Semestre

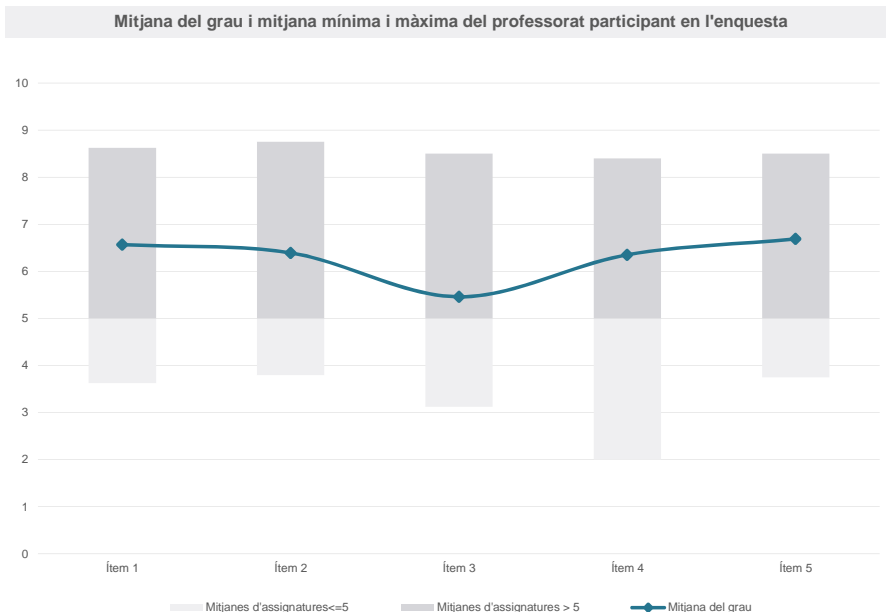
Grau

GEOLOGIA

Dades de participació

Estudiants matriculats en el grau:	188
Alumnat matriculat en els grups participants:	215
Nombre d'enquestes emplenades:	51
Percentatge de resposta:	23,72%

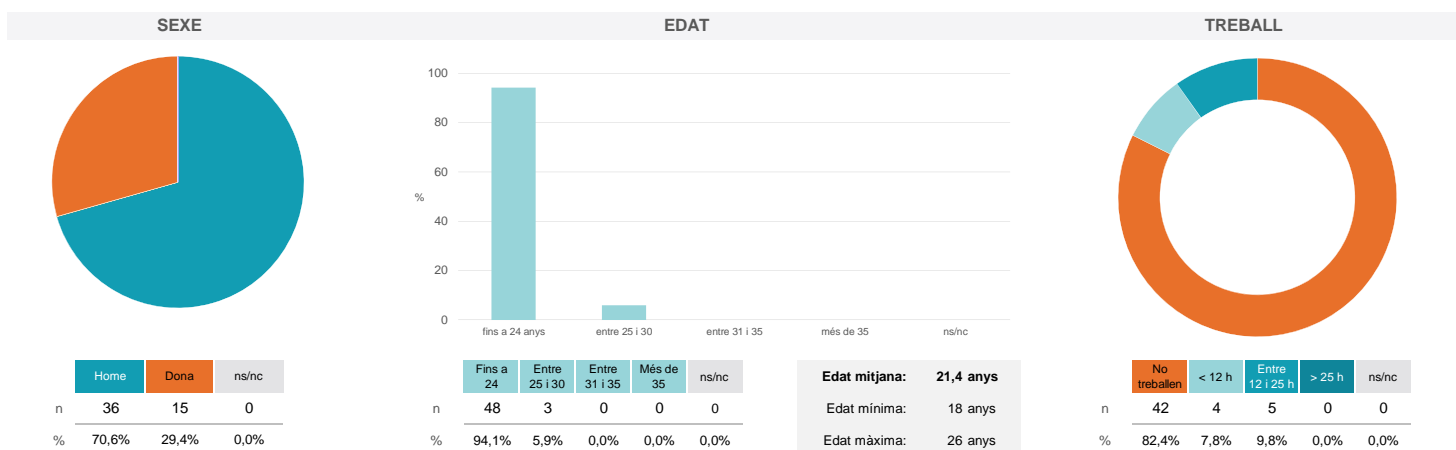
Gràfics de mitjanes



Taula de freqüències de les respostes (%)

	nc	Escala de valoració										Mitjana	Desviació	
		0	1	2	3	4	5	6	7	8	9			10
1 En general, estic satisfet/a amb l'assignatura	0	2	0	3	4	4	1	5	10	10	4	8	6,57	2,70
2 Les activitats formatives (classes magistrals, exercicis, seminaris, etc.) m'han resultat adequades per aprofitar l'assignatura	0	2	2	0	4	7	3	5	6	9	5	8	6,39	2,79
3 Les activitats d'avaluació m'han semblat adequades per valorar el meu aprenentatge	1	6	3	3	5	2	5	2	6	7	4	7	5,46	3,36
4 Hi ha hagut correspondència entre la feina exigida i el nombre de crèdits de l'assignatura	0	6	1	0	2	1	5	7	9	7	3	10	6,35	3,09
5 El material d'estudi i de consulta proposat m'ha estat útil per a l'aprenentatge	0	4	1	0	2	2	4	6	9	9	5	9	6,69	2,83

Resum de les dades identificatives de l'alumnat participant



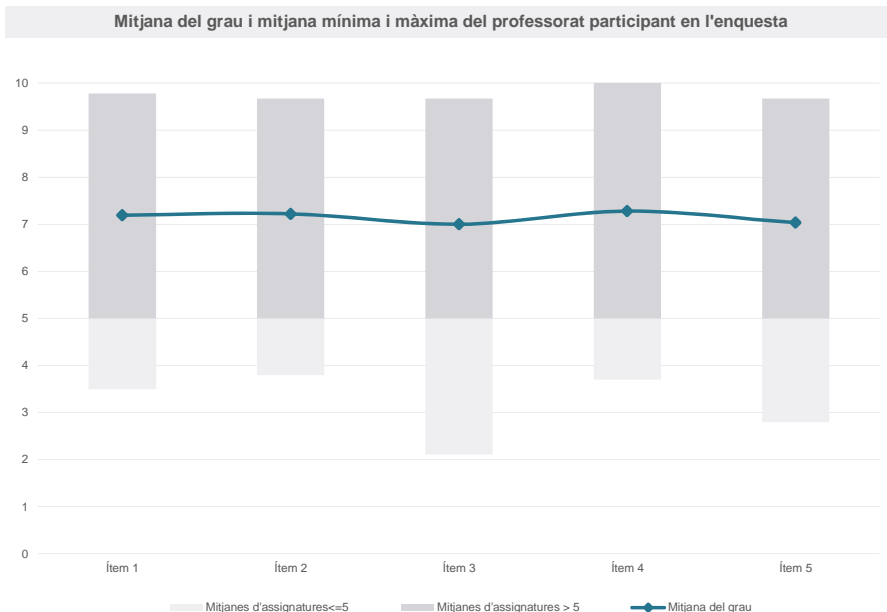
Grau

GEOLOGIA

Dades de participació

Estudiants matriculats en el grau:	187
Alumnat matriculat en els grups participants:	860
Nombre d'enquestes emplenades:	302
Percentatge de resposta:	35,12%

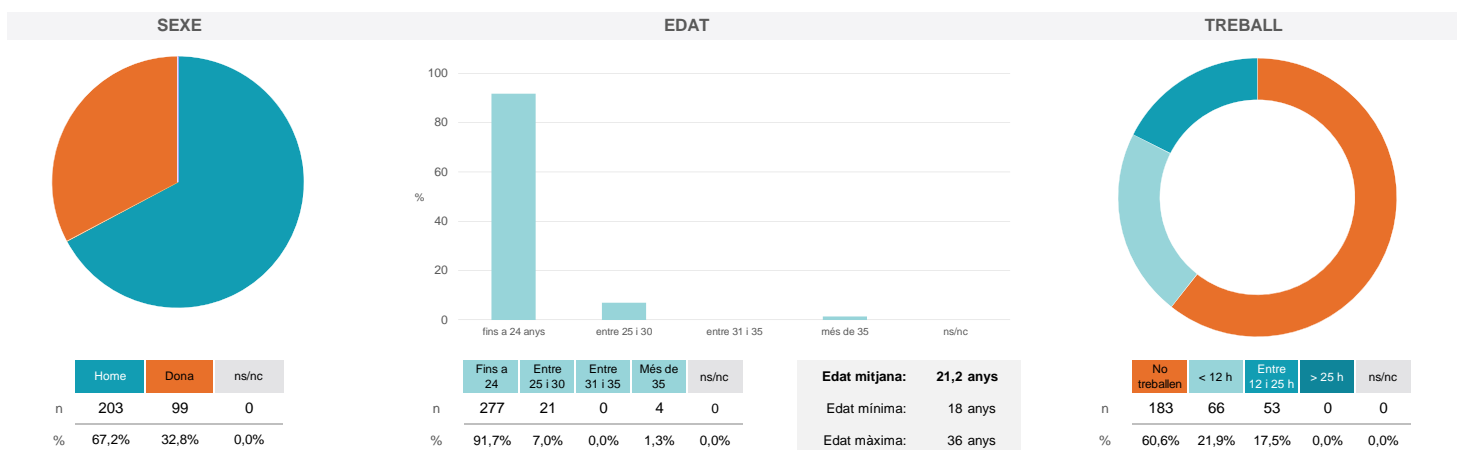
Gràfics de mitjanes



Taula de freqüències de les respostes (%)

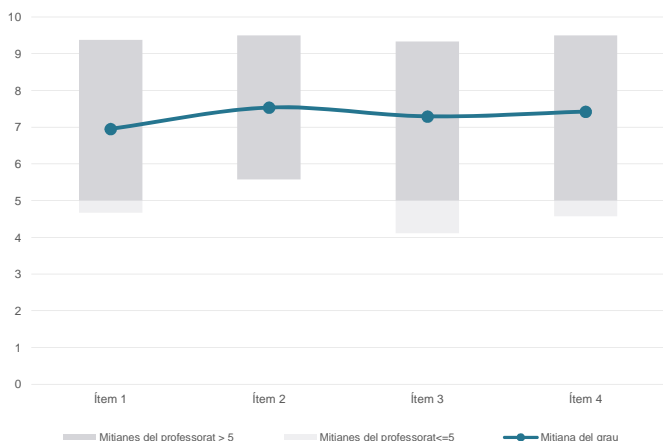
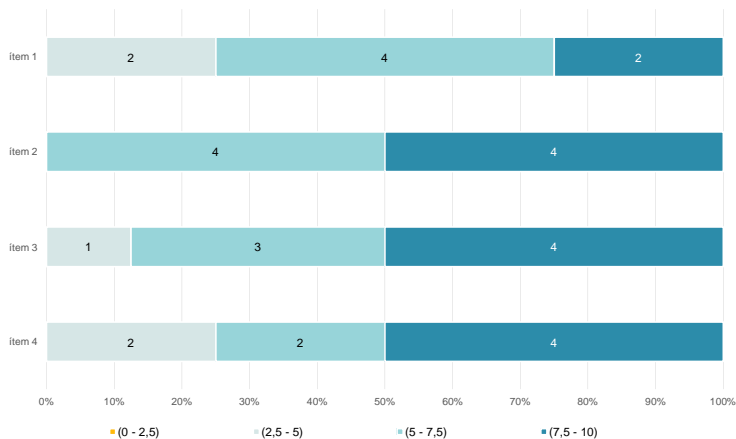
	nc	Escala de valoració										Mitjana	Desviació	
		0	1	2	3	4	5	6	7	8	9			10
1 En general, estic satisfet/a amb l'assignatura	0	7	5	9	10	8	32	36	36	39	52	68	7,20	2,57
2 Les activitats formatives (classes magistrals, exercicis, seminaris, etc.) m'han resultat adequades per aprofitar l'assignatura	0	8	4	11	11	13	24	31	38	41	40	81	7,22	2,67
3 Les activitats d'avaluació m'han semblat adequades per valorar el meu aprenentatge	1	11	7	10	11	22	17	31	35	46	35	76	7,00	2,81
4 Hi ha hagut correspondència entre la feina exigida i el nombre de crèdits de l'assignatura	1	11	8	7	7	12	22	20	41	54	39	80	7,28	2,73
5 El material d'estudi i de consulta proposat m'ha estat útil per a l'aprenentatge	0	16	3	7	12	8	27	43	35	36	37	78	7,03	2,80

Resum de les dades identificatives de l'alumnat participant

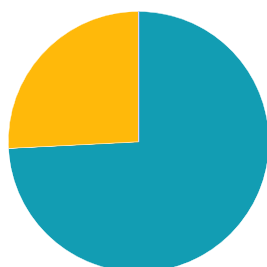
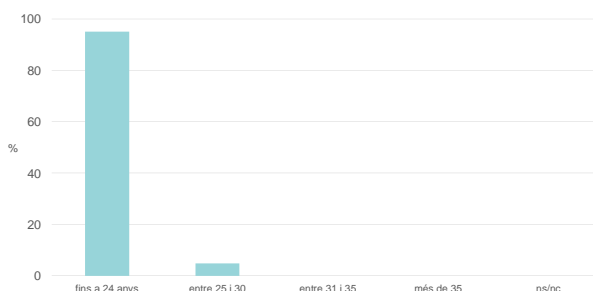
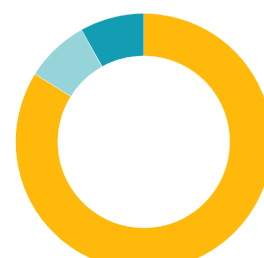


Grau
GEOLOGIA
Dades de participació

Estudiants matriculats en el grau:	188
Alumnat matriculat en els grups participants:	289
Nombre d'enquestes emplenades:	62
Percentatge de resposta:	21,45%

Gràfics de mitjanes
Mitjana del grau i mitjana mínima i màxima del professorat participant en l'enquesta

Distribució per intervals de les puntuacions mitjanes del professorat del grau que ha participat en l'enquesta

Taula de freqüències de les respostes (%)

	Totalment en desacord	Escala de valoració										Totalment d'acord	Mitjana	Desviació
		nc	0	1	2	3	4	5	6	7	8			
1 En general, estic satisfet/a amb l'activitat docent duta a terme pel professor/a de l'assignatura	n 0	3	1	2	2	2	7	3	13	8	6	15	6,95	2,78
%	---	4,8	1,6	3,2	3,2	3,2	11,3	4,8	21,0	12,9	9,7	24,2		
2 Manté un bon clima de comunicació i relació amb els estudiants	n 0	2	1	1	2	2	4	6	5	11	9	19	7,53	2,64
%	---	3,2	1,6	1,6	3,2	3,2	6,5	9,7	8,1	17,7	14,5	30,6		
3 Transmet amb claredat els continguts de l'assignatura	n 0	3	1	0	3	2	4	5	12	5	10	17	7,29	2,73
%	---	4,8	1,6	---	4,8	3,2	6,5	8,1	19,4	8,1	16,1	27,4		
4 Ha completat adequadament amb les seves tasques com a docent (pla docent, programa de l'assignatura, assistència, lliurament de qualificacions, etc.)	n 0	3	0	3	2	2	3	9	5	5	4	26	7,42	2,94
%	---	4,8	---	4,8	3,2	3,2	4,8	14,5	8,1	8,1	6,5	41,9		

Resum de les dades identificatives de l'alumnat participant
SEXE

EDAT

TREBALL

Edat mitjana: 21,2 anys
Edat mínima: 18 anys
Edat màxima: 26 anys

Grau

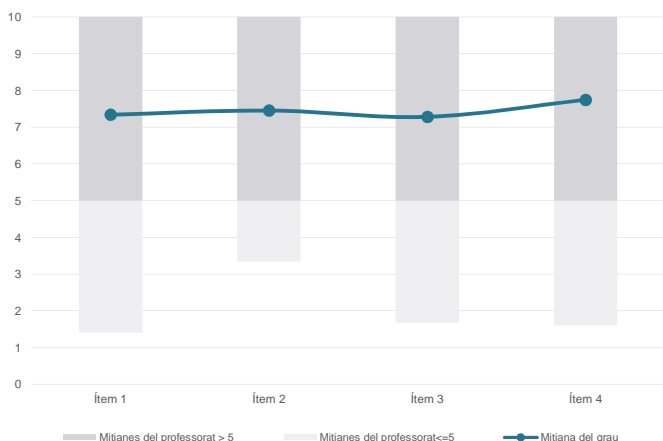
GEOLOGIA

Dades de participació

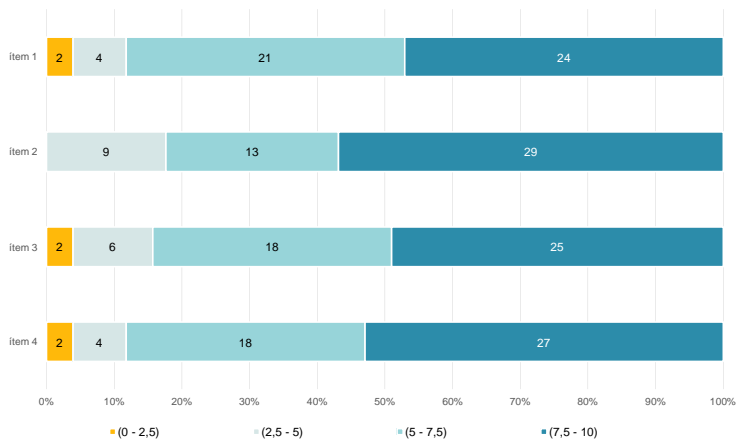
Estudiants matriculats en el grau:	187
Alumnat matriculat en els grups participants:	1.709
Nombre d'enquestes emplenades:	528
Percentatge de resposta:	30,90%

Gràfics de mitjanes

Mitjana del grau i mitjana mínima i màxima del professorat participant en l'enquesta



Distribució per intervals de les puntuacions mitjanes del professorat del grau que ha participat en l'enquesta

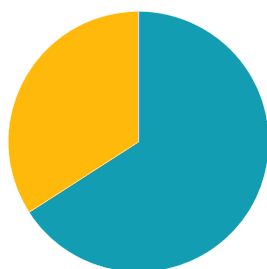


Taula de freqüències de les respostes (%)

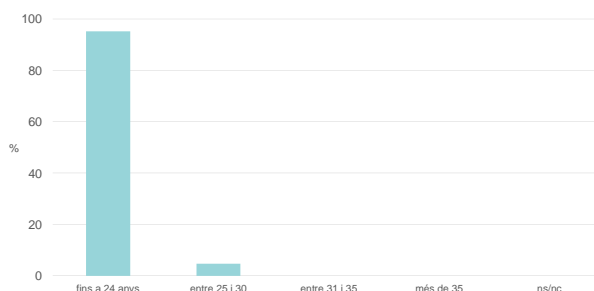
		Escala de valoració											Mitjana	Desviació	
		nc	0	1	2	3	4	5	6	7	8	9			10
1 En general, estic satisfet/a amb l'activitat docent duta a terme pel professor/a de l'assignatura	n	2	23	13	14	12	15	30	56	47	91	70	155	7,34	2,81
	%	0,4	4,4	2,5	2,7	2,3	2,8	5,7	10,6	8,9	17,2	13,3	29,4		
2 Manté un bon clima de comunicació i relació amb els estudiants	n	0	22	11	14	10	14	37	47	65	62	69	177	7,45	2,80
	%	---	4,2	2,1	2,7	1,9	2,7	7,0	8,9	12,3	11,7	13,1	33,5		
3 Transmet amb claredat els continguts de l'assignatura	n	2	25	12	11	14	22	34	49	57	73	73	156	7,28	2,85
	%	0,4	4,7	2,3	2,1	2,7	4,2	6,4	9,3	10,8	13,8	13,8	29,5		
4 Ha completat adequadament amb les seves tasques com a docent (pla docent, programa de l'assignatura, assistència, lliurament de qualificacions, etc.).	n	2	21	8	14	10	9	31	38	54	62	77	202	7,74	2,75
	%	0,4	4,0	1,5	2,7	1,9	1,7	5,9	7,2	10,2	11,7	14,6	38,3		

Resum de les dades identificatives de l'alumnat participant

SEXE



EDAT



TREBALL



Edat mitjana: 20,7 anys
Edat mínima: 18 anys
Edat màxima: 26 anys