

INFORME AGREGAT

# Geologia

2016

2017

---

MÒDUL ASSIGNATURA

1r Semestre

2n Semestre

---

MÒDUL PROFESSORAT

1r Semestre

2n Semestre

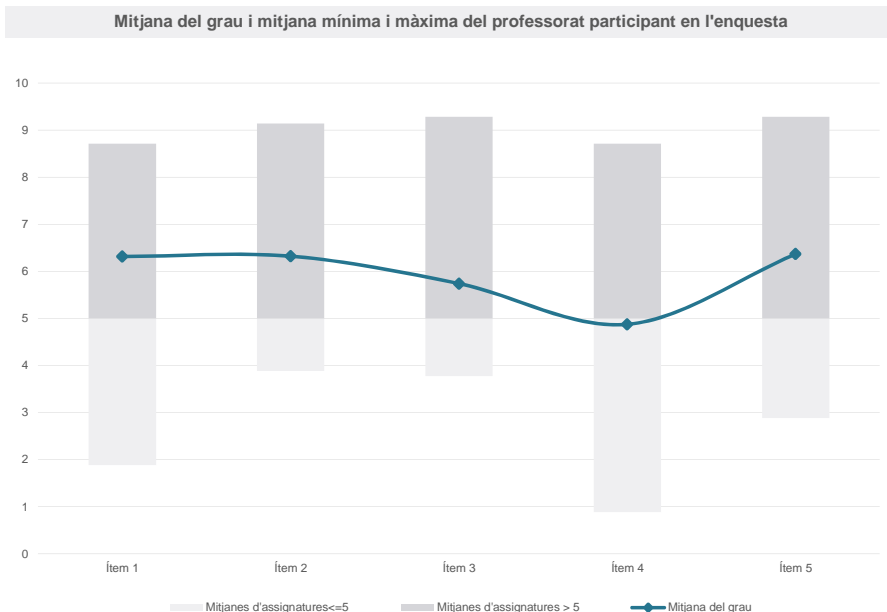
Grau

**GEOLOGIA**

Dades de participació

Estudiants matriculats en el grau:	221
Alumnat matriculat en els grups participants:	207
Nombre d'enquestes emplenades:	81
Percentatge de resposta:	39,13%

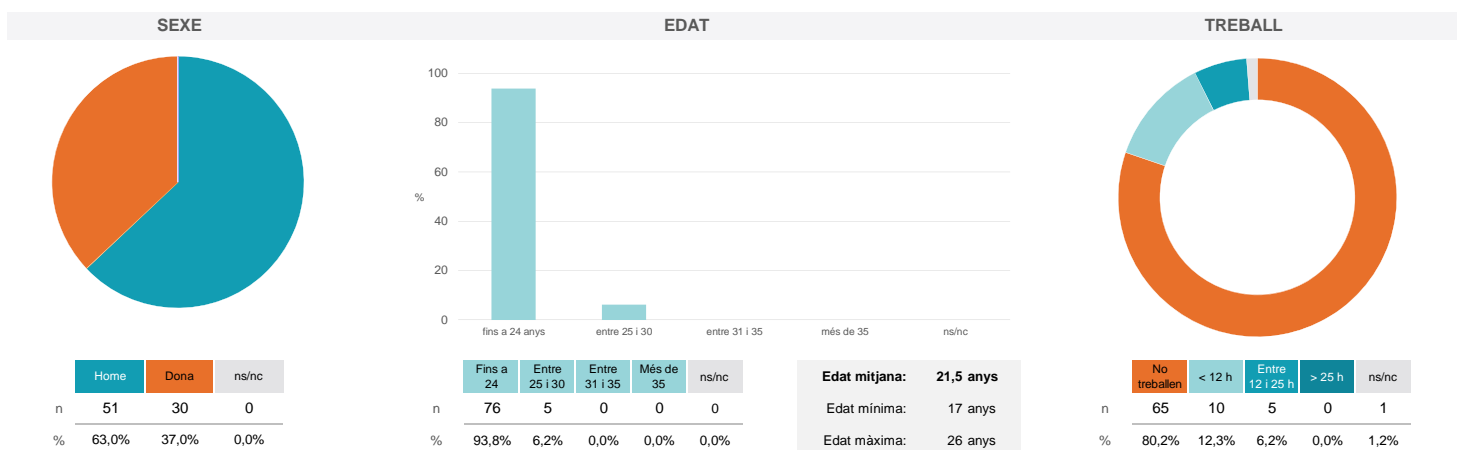
Gràfics de mitjanes



Taula de freqüències de les respostes (%)

	nc	Escala de valoració										Mitjana	Desviació	
		0	1	2	3	4	5	6	7	8	9			10
1 En general, estic satisfet/a amb l'assignatura	n 2	6	3	5	4	2	8	5	9	17	3	17	6,32	3,18
%	2,5	7,4	3,7	6,2	4,9	2,5	9,9	6,2	11,1	21,0	3,7	21,0		
2 Les activitats formatives (classes magistrals, exercicis, seminaris, etc.) m'han resultat adequades per aprofitar l'assignatura	n 0	5	3	2	4	3	11	10	13	10	5	15	6,32	2,91
%	---	6,2	3,7	2,5	4,9	3,7	13,6	12,3	16,0	12,3	6,2	18,5		
3 Les activitats d'avaluació m'han semblat adequades per valorar el meu aprenentatge	n 0	8	2	5	10	1	13	5	8	7	8	14	5,74	3,26
%	---	9,9	2,5	6,2	12,3	1,2	16,0	6,2	9,9	8,6	9,9	17,3		
4 Hi ha hagut correspondència entre la feina exigida i el nombre de crèdits de l'assignatura	n 0	16	5	5	6	5	8	5	6	9	2	14	4,88	3,61
%	---	19,8	6,2	6,2	7,4	6,2	9,9	6,2	7,4	11,1	2,5	17,3		
5 El material d'estudi i de consulta proposat m'ha estat útil per a l'aprenentatge	n 2	5	3	3	4	6	8	6	12	8	6	18	6,37	3,09
%	2,5	6,2	3,7	3,7	4,9	7,4	9,9	7,4	14,8	9,9	7,4	22,2		

Resum de les dades identificatives de l'alumnat participant



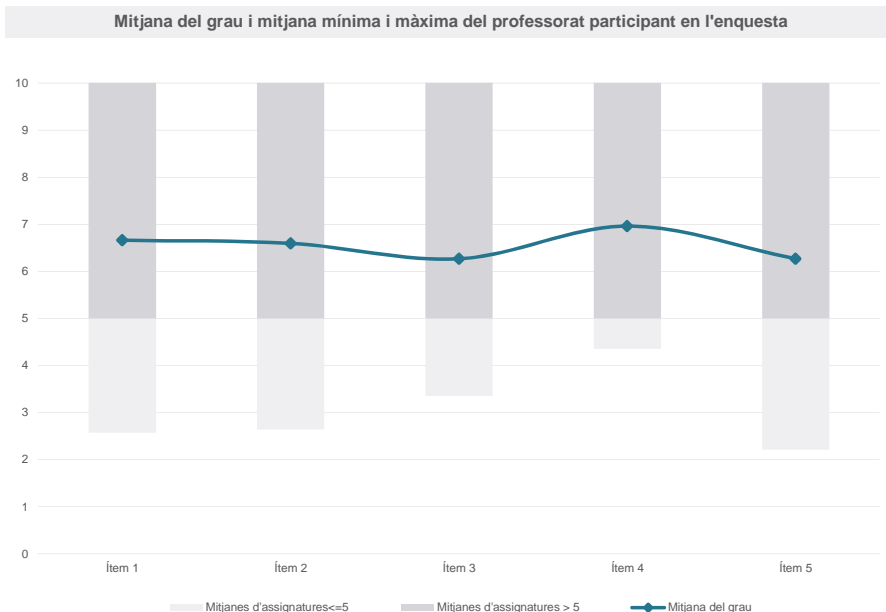
Grau

GEOLOGIA

Dades de participació

Estudiants matriculats en el grau:	221
Alumnat matriculat en els grups participants:	1.063
Nombre d'enquestes emplenades:	368
Percentatge de resposta:	34,62%

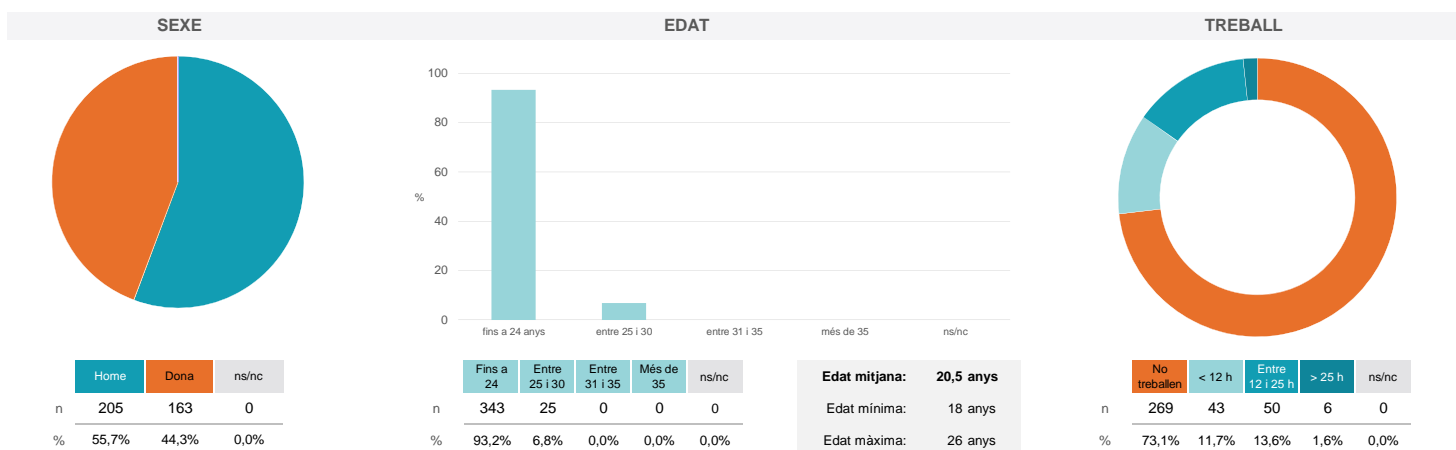
Gràfics de mitjanes



Taula de freqüències de les respostes (%)

	nc	Escala de valoració										Mitjana	Desviació	
		0	1	2	3	4	5	6	7	8	9			10
1 En general, estic satisfet/a amb l'assignatura	n 1	11	13	10	13	10	43	50	72	55	26	64	6,66	2,60
%	0,3	3,0	3,5	2,7	3,5	2,7	11,7	13,6	19,6	14,9	7,1	17,4		
2 Les activitats formatives (classes magistrals, exercicis, seminaris, etc.) m'han resultat adequades per aprofitar l'assignatura	n 4	11	14	16	16	17	27	62	49	47	37	68	6,60	2,76
%	1,1	3,0	3,8	4,3	4,3	4,6	7,3	16,8	13,3	12,8	10,1	18,5		
3 Les activitats d'avaluació m'han semblat adequades per valorar el meu aprenentatge	n 1	19	13	12	20	25	49	35	54	52	26	62	6,27	2,86
%	0,3	5,2	3,5	3,3	5,4	6,8	13,3	9,5	14,7	14,1	7,1	16,8		
4 Hi ha hagut correspondència entre la feina exigida i el nombre de crèdits de l'assignatura	n 4	13	9	10	9	21	32	43	45	63	33	86	6,96	2,72
%	1,1	3,5	2,4	2,7	2,4	5,7	8,7	11,7	12,2	17,1	9,0	23,4		
5 El material d'estudi i de consulta proposat m'ha estat útil per a l'aprenentatge	n 6	28	17	7	24	15	39	27	50	62	27	66	6,27	3,08
%	1,6	7,6	4,6	1,9	6,5	4,1	10,6	7,3	13,6	16,8	7,3	17,9		

Resum de les dades identificatives de l'alumnat participant



Grau

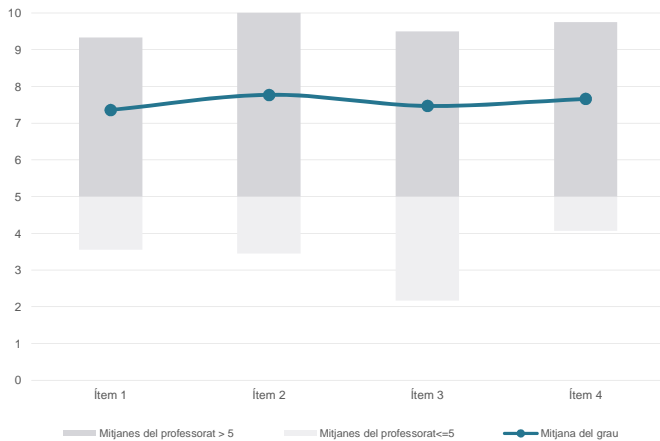
GEOLOGIA

Dades de participació

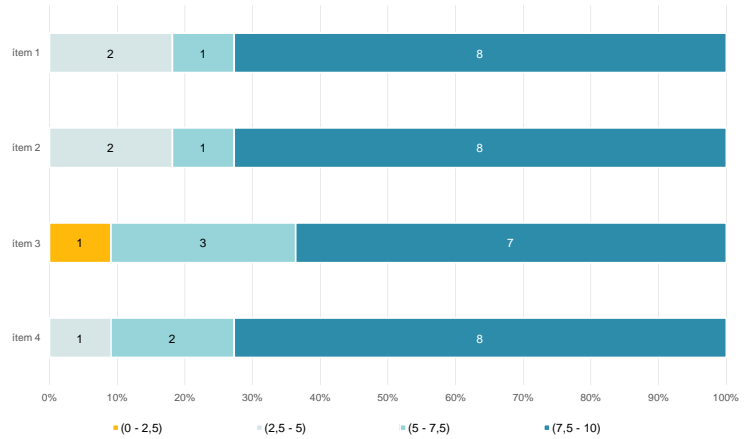
Estudiants matriculats en el grau:	221
Alumnat matriculat en els grups participants:	412
Nombre d'enquestes emplenades:	157
<b>Percentatge de resposta:</b>	<b>38,11%</b>

Gràfics de mitjanes

Mitjana del grau i mitjana mínima i màxima del professorat participant en l'enquesta



Distribució per intervals de les puntuacions mitjanes del professorat del grau que ha participat en l'enquesta

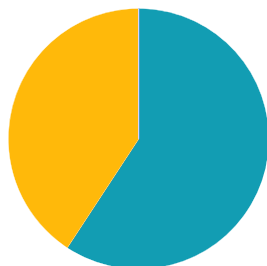


Taula de freqüències de les respostes (%)

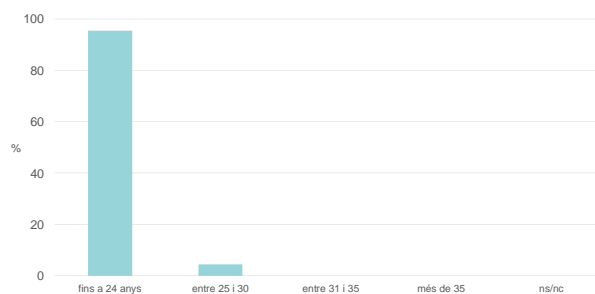
	nc	Escala de valoració										Mitjana	Desviació	
		0	1	2	3	4	5	6	7	8	9			10
1 En general, estic satisfet/a amb l'activitat docent duta a terme pel professor/a de l'assignatura	n 0	10	2	3	3	4	16	10	13	25	19	52	7,36	2,94
	% ---	6,4	1,3	1,9	1,9	2,5	10,2	6,4	8,3	15,9	12,1	33,1		
2 Manté un bon clima de comunicació i relació amb els estudiants	n 1	10	3	1	3	4	10	10	8	20	14	73	7,77	3,00
	% 0,6	6,4	1,9	0,6	1,9	2,5	6,4	6,4	5,1	12,7	8,9	46,5		
3 Transmet amb claredat els continguts de l'assignatura	n 1	12	2	3	4	5	6	13	13	19	16	63	7,47	3,11
	% 0,6	7,6	1,3	1,9	2,5	3,2	3,8	8,3	8,3	12,1	10,2	40,1		
4 Ha complet adequadament amb les seves tasques com a docent (pla docent, programa de l'assignatura, assistència, lliurament de qualificacions, etc.).	n 1	11	2	4	0	3	17	8	9	12	19	71	7,66	3,08
	% 0,6	7,0	1,3	2,5	---	1,9	10,8	5,1	5,7	7,6	12,1	45,2		

Resum de les dades identificatives de l'alumnat participant

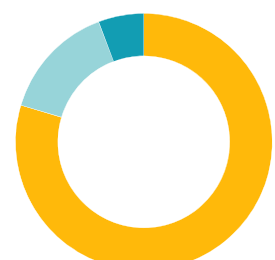
SEXE



EDAT



TREBALL



Edat mitjana: 21,1 anys

Edat mínima: 17 anys

Edat màxima: 26 anys

Grau

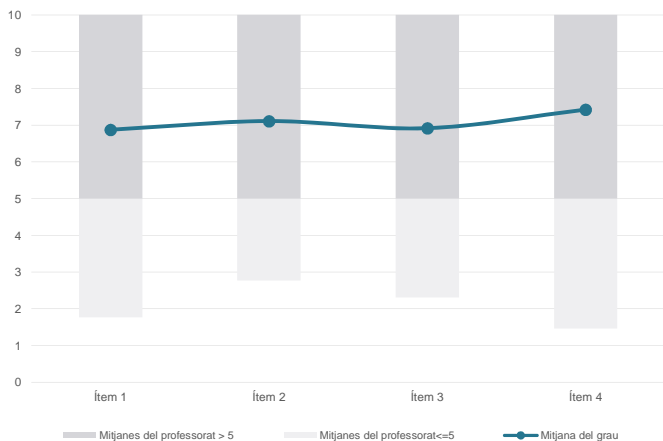
GEOLOGIA

Dades de participació

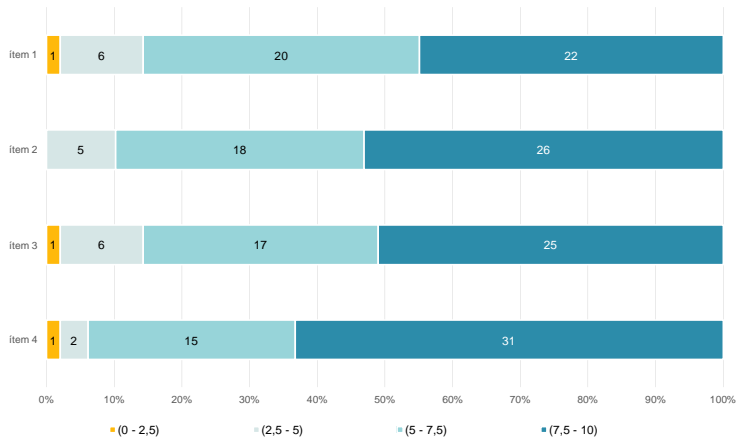
Estudiants matriculats en el grau:	221
Alumnat matriculat en els grups participants:	2.017
Nombre d'enquestes emplenades:	616
<b>Percentatge de resposta:</b>	<b>30,54%</b>

Gràfics de mitjanes

Mitjana del grau i mitjana mínima i màxima del professorat participant en l'enquesta



Distribució per intervals de les puntuacions mitjanes del professorat del grau que ha participat en l'enquesta

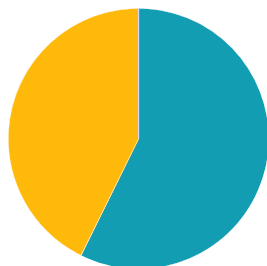


Taula de freqüències de les respostes (%)

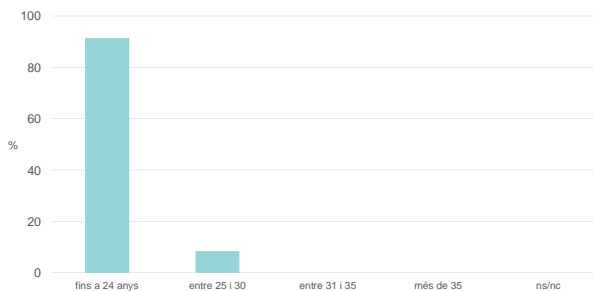
	nc	Escala de valoració										Mitjana	Desviació	
		0	1	2	3	4	5	6	7	8	9			10
1 En general, estic satisfet/a amb l'activitat docent duta a terme pel professor/a de l'assignatura	n 2	31	17	22	22	19	53	70	71	102	52	155	6,87	2,91
%	0,3	5,0	2,8	3,6	3,6	3,1	8,6	11,4	11,5	16,6	8,4	25,2		
2 Manté un bon clima de comunicació i relació amb els estudiants	n 1	31	19	21	19	16	48	58	64	83	70	186	7,11	2,98
%	0,2	5,0	3,1	3,4	3,1	2,6	7,8	9,4	10,4	13,5	11,4	30,2		
3 Transmet amb claredat els continguts de l'assignatura	n 1	31	18	21	24	22	49	66	66	93	63	162	6,92	2,95
%	0,2	5,0	2,9	3,4	3,9	3,6	8,0	10,7	10,7	15,1	10,2	26,3		
4 Ha complet adequadament amb les seves tasques com a docent (pla docent, programa de l'assignatura, assistència, lliurament de qualificacions, etc.).	n 3	35	16	9	11	14	35	55	69	87	77	205	7,42	2,90
%	0,5	5,7	2,6	1,5	1,8	2,3	5,7	8,9	11,2	14,1	12,5	33,3		

Resum de les dades identificatives de l'alumnat participant

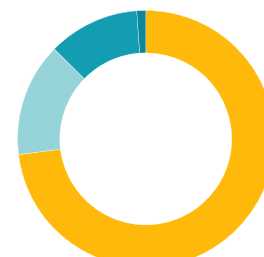
SEXE



EDAT



TREBALL



<b>Edat mitjana:</b>	<b>20,6 anys</b>
Edat mínima:	18 anys
Edat màxima:	26 anys