

INFORME AGREGAT

Geologia

2015

2016

MÒDUL ASSIGNATURA

1r Semestre

2n Semestre

MÒDUL PROFESSORAT

1r Semestre

2n Semestre

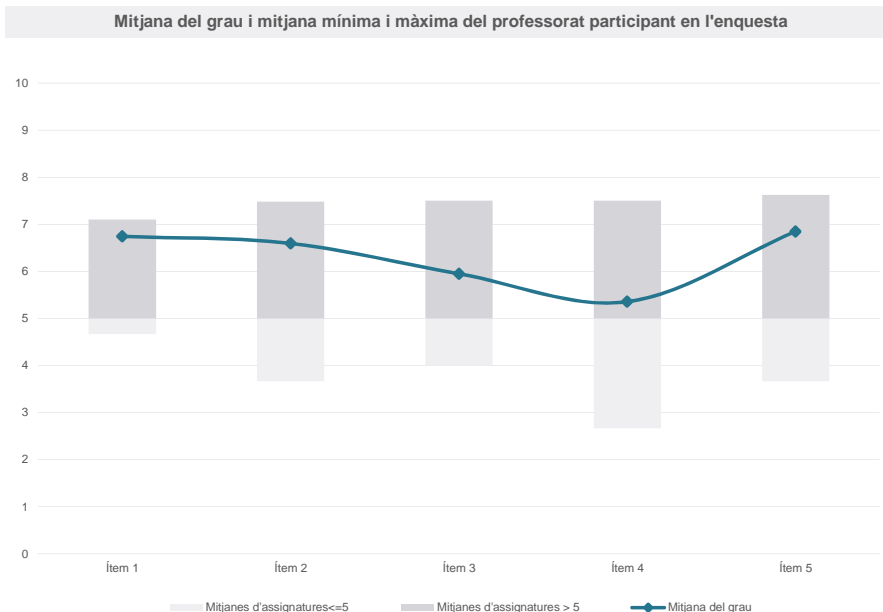
Grau

GEOLOGIA

Dades de participació

Estudiants matriculats en el grau:	223
Alumnat matriculat en els grups participants:	222
Nombre d'enquestes emplenades:	59
Percentatge de resposta:	26,58%

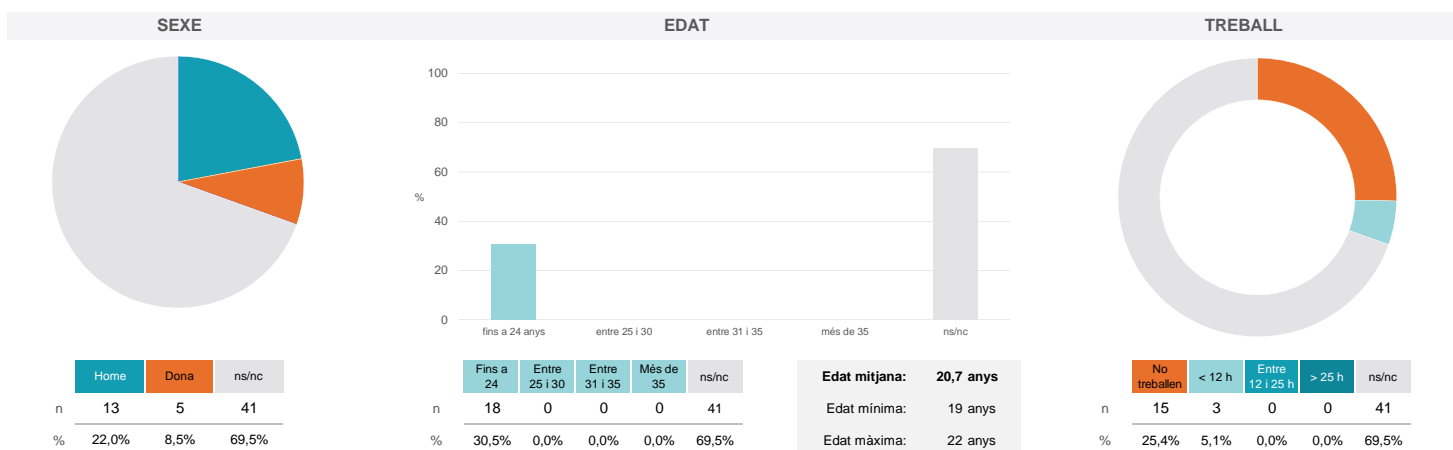
Gràfics de mitjanes



Taula de freqüències de les respostes (%)

	Escala de valoració											Mitjana	Desviació	
	nc	0	1	2	3	4	5	6	7	8	9			10
1 En general, estic satisfet/a amb l'assignatura	n 0	0	1	2	1	3	7	10	9	18	4	4	6,75	2,01
%	---	---	1,7	3,4	1,7	5,1	11,9	16,9	15,3	30,5	6,8	6,8		
2 Les activitats formatives (classes magistrals, exercicis, seminaris, etc.) m'han resultat adequades per aprofitar l'assignatura	n 0	1	2	3	0	4	4	9	16	6	9	5	6,59	2,40
%	---	1,7	3,4	5,1	---	6,8	6,8	15,3	27,1	10,2	15,3	8,5		
3 Les activitats d'avaluació m'han semblat adequades per valorar el meu aprenentatge	n 0	3	2	3	4	3	10	5	9	9	6	5	5,95	2,76
%	---	5,1	3,4	5,1	6,8	5,1	16,9	8,5	15,3	15,3	10,2	8,5		
4 Hi ha hagut correspondència entre la feina exigida i el nombre de crèdits de l'assignatura	n 0	4	5	5	3	3	9	7	8	6	1	8	5,36	3,06
%	---	6,8	8,5	8,5	5,1	5,1	15,3	11,9	13,6	10,2	1,7	13,6		
5 El material d'estudi i de consulta proposat m'ha estat útil per a l'aprenentatge	n 0	0	3	1	2	0	9	9	9	9	11	6	6,85	2,33
%	---	---	5,1	1,7	3,4	---	15,3	15,3	15,3	15,3	18,6	10,2		

Resum de les dades identificatives de l'alumnat participant



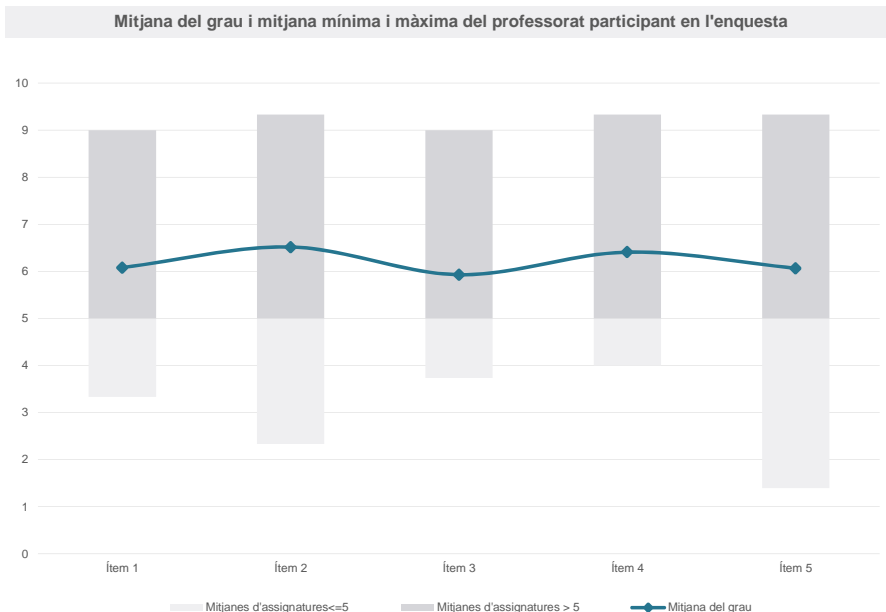
Grau

GEOLOGIA

Dades de participació

Estudiants matriculats en el grau:	174
Alumnat matriculat en els grups participants:	944
Nombre d'enquestes emplenades:	185
Percentatge de resposta:	19,60%

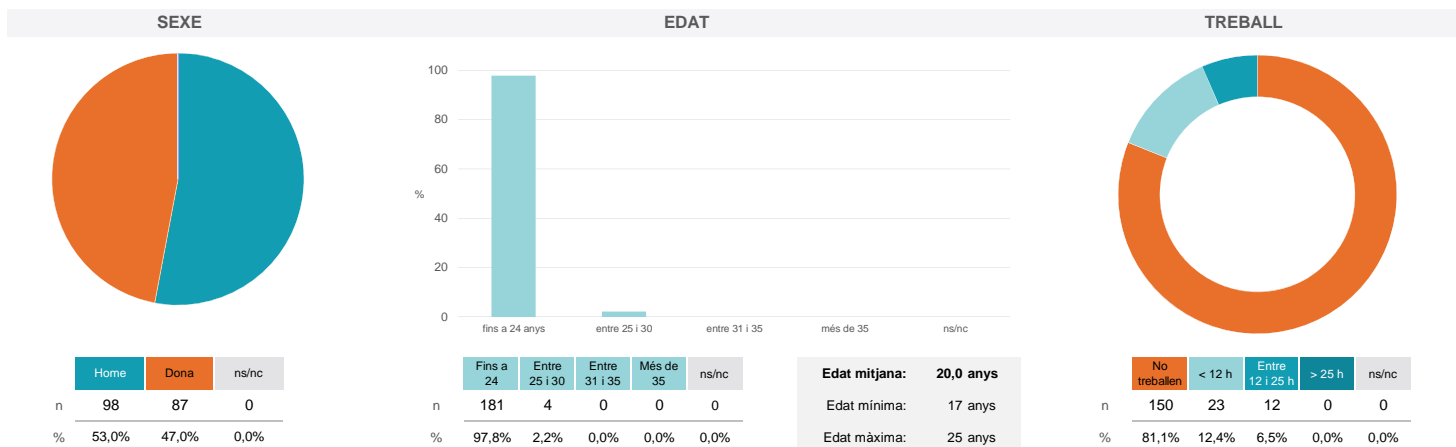
Gràfics de mitjanes



Taula de freqüències de les respostes (%)

	Totalment en desacord	Escala de valoració										Totalment d'acord	Mitjana	Desviació
		nc	0	1	2	3	4	5	6	7	8			
1 En general, estic satisfet/a amb l'assignatura	n 0	10	7	6	12	13	25	15	35	25	12	25	6,08	2,81
%	---	5,4	3,8	3,2	6,5	7,0	13,5	8,1	18,9	13,5	6,5	13,5		
2 Les activitats formatives (classes magistrals, exercicis, seminaris, etc.) m'han resultat adequades per aprofitar l'assignatura	n 1	4	6	7	14	6	22	25	28	23	17	32	6,52	2,68
%	0,5	2,2	3,2	3,8	7,6	3,2	11,9	13,5	15,1	12,4	9,2	17,3		
3 Les activitats d'avaluació m'han semblat adequades per valorar el meu aprenentatge	n 1	14	6	7	8	12	24	25	29	26	12	21	5,93	2,85
%	0,5	7,6	3,2	3,8	4,3	6,5	13,0	13,5	15,7	14,1	6,5	11,4		
4 Hi ha hagut correspondència entre la feina exigida i el nombre de crèdits de l'assignatura	n 6	13	5	3	13	4	25	10	26	37	12	31	6,41	2,95
%	3,2	7,0	2,7	1,6	7,0	2,2	13,5	5,4	14,1	20,0	6,5	16,8		
5 El material d'estudi i de consulta proposat m'ha estat útil per a l'aprenentatge	n 4	16	8	10	2	9	18	24	30	20	16	28	6,07	3,08
%	2,2	8,6	4,3	5,4	1,1	4,9	9,7	13,0	16,2	10,8	8,6	15,1		

Resum de les dades identificatives de l'alumnat participant



Grau

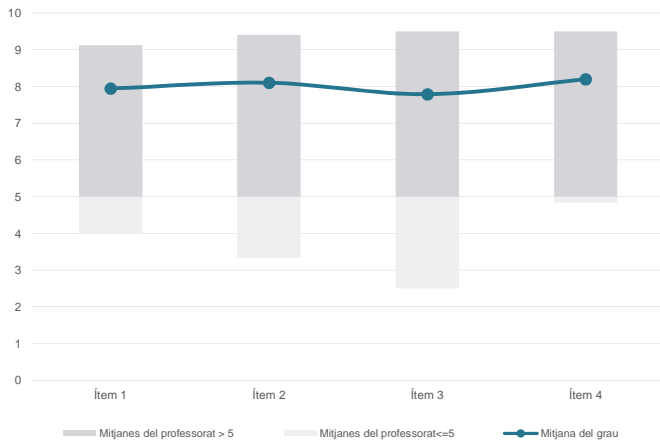
GEOLOGIA

Dades de participació

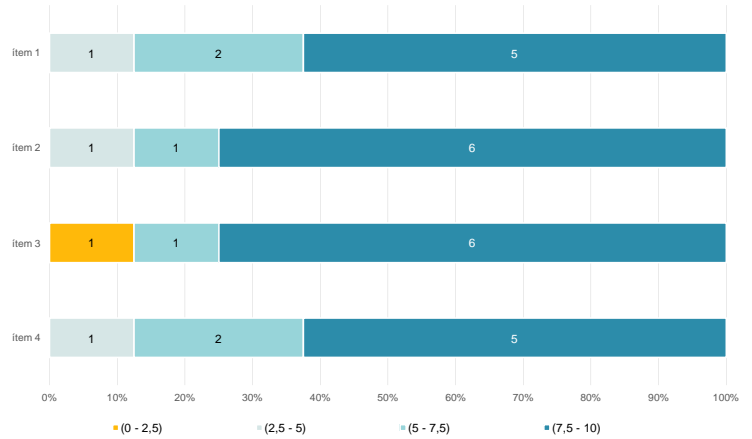
Estudiants matriculats en el grau:	223
Alumnat matriculat en els grups participants:	337
Nombre d'enquestes emplenades:	103
Percentatge de resposta:	30,56%

Gràfics de mitjanes

Mitjana del grau i mitjana mínima i màxima del professorat participant en l'enquesta



Distribució per intervals de les puntuacions mitjanes del professorat del grau que ha participat en l'enquesta

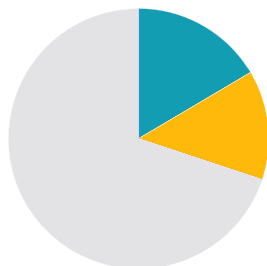


Taula de freqüències de les respostes (%)

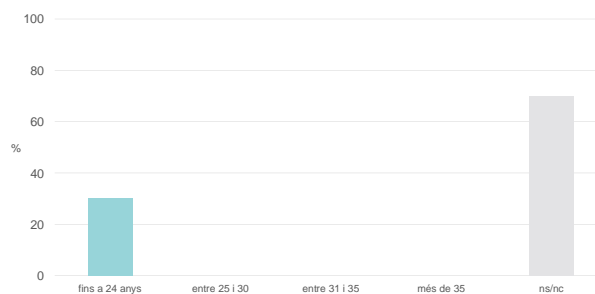
		Escala de valoració											Mitjana	Desviació	
		nc	0	1	2	3	4	5	6	7	8	9			10
1 En general, estic satisfet/a amb l'activitat docent duta a terme pel professor/a de l'assignatura	n	0	0	1	0	1	6	8	5	11	27	13	31	7,94	2,00
	%	---	---	1,0	---	1,0	5,8	7,8	4,9	10,7	26,2	12,6	30,1		
2 Manté un bon clima de comunicació i relació amb els estudiants	n	0	1	2	0	2	4	4	7	7	22	17	37	8,10	2,24
	%	---	1,0	1,9	---	1,9	3,9	3,9	6,8	6,8	21,4	16,5	35,9		
3 Transmet amb claredat els continguts de l'assignatura	n	0	1	2	2	1	6	6	5	9	23	18	30	7,79	2,37
	%	---	1,0	1,9	1,9	1,0	5,8	5,8	4,9	8,7	22,3	17,5	29,1		
4 Ha complet adequadament amb les seves tasques com a docent (pla docent, programa de l'assignatura, assistència, lliurament de qualificacions, etc.).	n	0	0	0	2	1	4	6	6	10	21	13	40	8,19	2,02
	%	---	---	---	1,9	1,0	3,9	5,8	5,8	9,7	20,4	12,6	38,8		

Resum de les dades identificatives de l'alumnat participant

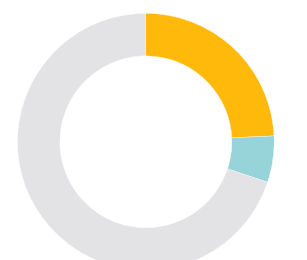
SEXE



EDAT



TREBALL



	Home	Dona	ns/nc
n	17	14	72
%	16,5%	13,6%	69,9%

	Fins a 24	Entre 25 i 30	Entre 31 i 35	Més de 35	ns/nc
n	31	0	0	0	72
%	30,1%	0,0%	0,0%	0,0%	69,9%

Edat mitjana:	20,5 anys
Edat mínima:	19 anys
Edat màxima:	22 anys

	No treballen	< 12 h	Entre 12 i 25 h	> 25 h	ns/nc
n	25	6	0	0	72
%	24,3%	5,8%	0,0%	0,0%	69,9%

Grau

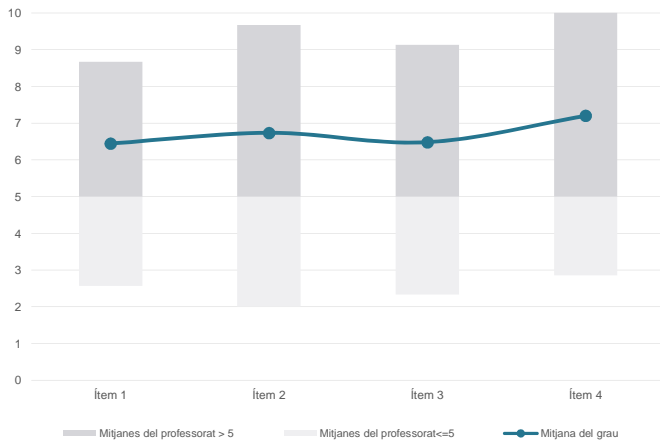
GEOLOGIA

Dades de participació

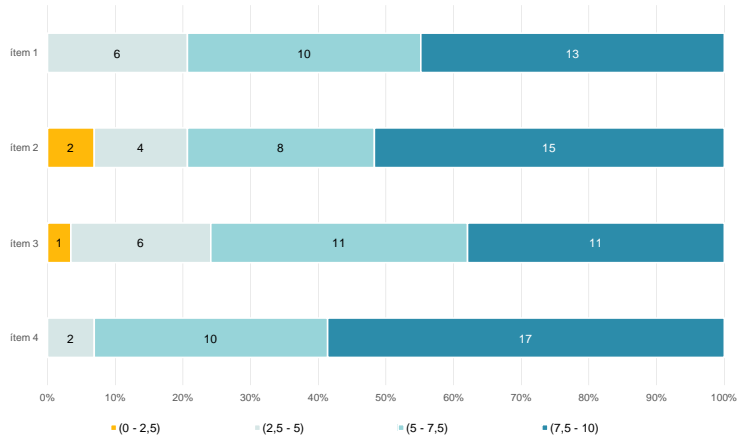
Estudiants matriculats en el grau:	174
Alumnat matriculat en els grups participants:	1.482
Nombre d'enquestes emplenades:	288
Percentatge de resposta:	19,43%

Gràfics de mitjanes

Mitjana del grau i mitjana mínima i màxima del professorat participant en l'enquesta



Distribució per intervals de les puntuacions mitjanes del professorat del grau que ha participat en l'enquesta

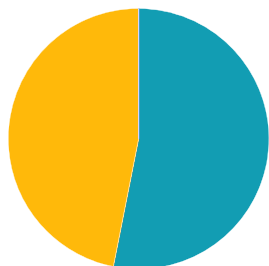


Taula de freqüències de les respostes (%)

		Totalment en desacord		Escala de valoració										Totalment d'acord	Mitjana	Desviació
		nc	0	1	2	3	4	5	6	7	8	9	10			
1 En general, estic satisfet/a amb l'activitat docent duta a terme pel professor/a de l'assignatura	n	2	16	12	6	15	13	33	29	41	47	20	54	6,44	2,91	
	%	0,7	5,6	4,2	2,1	5,2	4,5	11,5	10,1	14,2	16,3	6,9	18,8			
2 Manté un bon clima de comunicació i relació amb els estudiants	n	2	17	9	5	9	20	16	32	41	52	25	60	6,73	2,89	
	%	0,7	5,9	3,1	1,7	3,1	6,9	5,6	11,1	14,2	18,1	8,7	20,8			
3 Transmet amb claredat els continguts de l'assignatura	n	2	17	9	9	12	18	25	30	49	37	26	54	6,48	2,91	
	%	0,7	5,9	3,1	3,1	4,2	6,3	8,7	10,4	17,0	12,8	9,0	18,8			
4 Ha complet adequadament amb les seves tasques com a docent (pla docent, programa de l'assignatura, assistència, lliurament de qualificacions, etc.).	n	1	11	5	7	10	10	29	23	37	45	25	85	7,20	2,76	
	%	0,3	3,8	1,7	2,4	3,5	3,5	10,1	8,0	12,8	15,6	8,7	29,5			

Resum de les dades identificatives de l'alumnat participant

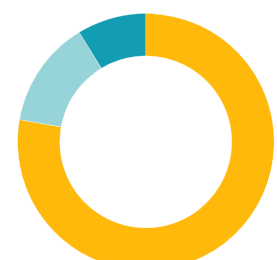
SEXE



EDAT



TREBALL



Edat mitjana: 20,2 anys

Edat mínima: 17 anys

Edat màxima: 31 anys