

INFORME AGREGAT

# Geologia

2014

2015

---

MÒDUL ASSIGNATURA

1r Semestre

2n Semestre

---

MÒDUL PROFESSORAT

1r Semestre

2n Semestre

Grau

**GEOLOGIA**

Dades de participació

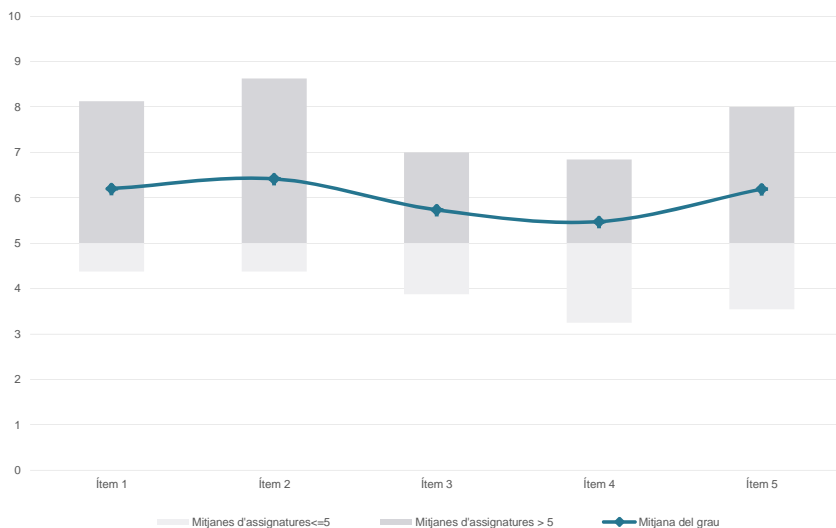
Alumnat matriculat en els grups participants: 272

Nombre d'enquestes empenades: 79

Percentatge de resposta: 29,04%

Gràfics de mitjanes

Mitjana del grau i mitjana mínima i màxima del professorat participant en l'enquesta



Taula de freqüències de les respostes (%)

	nc	Escala de valoració										Mitjana	Desviació	
		0	1	2	3	4	5	6	7	8	9			10
1 En general, estic satisfet/a amb l'assignatura	0	4	2	2	4	7	8	6	17	17	7	5	6,20	2,59
2 Les activitats formatives (classes magistrals, exercicis, seminaris, etc.) m'han resultat adequades per aprofitar l'assignatura	0	2	5	3	5	1	9	8	10	18	10	8	6,42	2,75
3 Les activitats d'avaluació m'han semblat adequades per valorar el meu aprenentatge	0	5	3	5	5	5	7	11	16	11	6	5	5,73	2,76
4 Hi ha hagut correspondència entre la feina exigida i el nombre de crèdits de l'assignatura	1	6	4	5	5	5	12	7	12	9	10	3	5,47	2,88
5 El material d'estudi i de consulta proposat m'ha estat útil per a l'aprenentatge	1	6	3	4	0	1	10	10	14	15	10	5	6,19	2,81

Resum de les dades identificatives de l'alumnat participant

SEXE



	Home	Dona	ns/nc
n	35	29	15
%	44,3%	36,7%	19,0%

EDAT



	Fins a 24	Entre 25 i 30	Entre 31 i 35	Més de 35	ns/nc
n	58	2	0	0	19
%	73,4%	2,5%	0,0%	0,0%	24,1%

Edat mitjana: 21,6 anys  
Edat mínima: 19 anys  
Edat màxima: 27 anys

TREBALL



	No treballen	< 12 h	Entre 12 i 25 h	> 25 h	ns/nc
n	43	8	3	4	21
%	54,4%	10,1%	3,8%	5,1%	26,6%

Grau

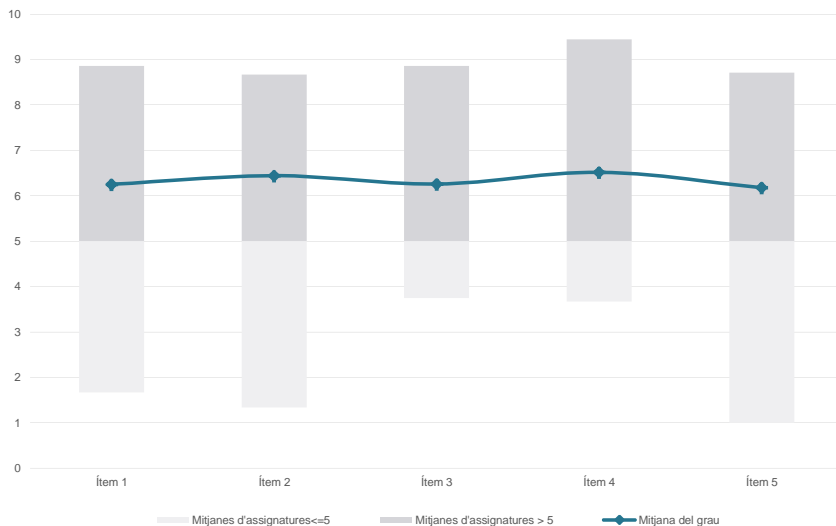
**GEOLOGIA**

Dades de participació

Estudiants matriculats en el grau:	256
Alumnat matriculat en els grups participants:	1.120
Nombre d'enquestes emplenades:	278
<b>Percentatge de resposta:</b>	<b>24,82%</b>

Gràfics de mitjanes

Mitjana del grau i mitjana mínima i màxima del professorat participant en l'enquesta

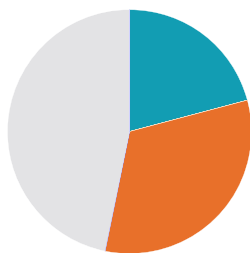


Taula de freqüències de les respostes (%)

	nc	Escala de valoració										Mitjana	Desviació	
		0	1	2	3	4	5	6	7	8	9			10
1 En general, estic satisfet/a amb l'assignatura	0	5	13	14	16	16	37	31	38	53	26	29	6,25	2,62
2 Les activitats formatives (classes magistrals, exercicis, seminaris, etc.) m'han resultat adequades per aprofitar l'assignatura	0	8	8	11	9	20	43	33	37	39	30	40	6,44	2,63
3 Les activitats d'avaluació m'han semblat adequades per valorar el meu aprenentatge	0	15	15	7	16	13	33	33	33	39	35	39	6,26	2,92
4 Hi ha hagut correspondència entre la feina exigida i el nombre de crèdits de l'assignatura	0	15	9	9	13	8	36	28	41	40	31	48	6,52	2,86
5 El material d'estudi i de consulta proposat m'ha estat útil per a l'aprenentatge	0	20	8	10	8	19	39	29	39	42	28	36	6,18	2,88

Resum de les dades identificatives de l'alumnat participant

SEXE



	Home	Dona	ns/nc
n	58	90	130
%	20,9%	32,4%	46,8%

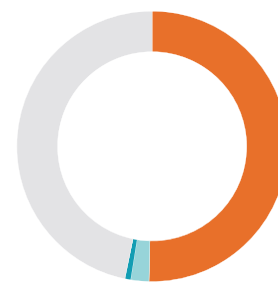
EDAT



	Fins a 24	Entre 25 i 30	Entre 31 i 35	Més de 35	ns/nc
n	146	2	0	0	130
%	52,5%	0,7%	0,0%	0,0%	46,8%

Edat mitjana: 19,6 anys  
Edat mínima: 17 anys  
Edat màxima: 25 anys

TREBALL



	No treballen	< 12 h	Entre 12 i 25 h	> 25 h	ns/nc
n	140	6	2	0	130
%	50,4%	2,2%	0,7%	0,0%	46,8%

Grau

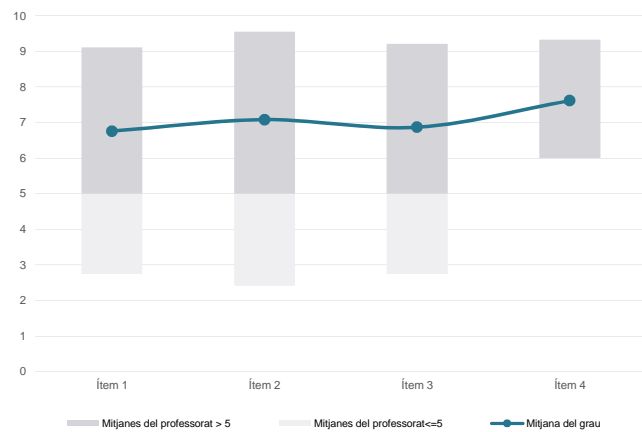
**GEOLOGIA**

Dades de participació

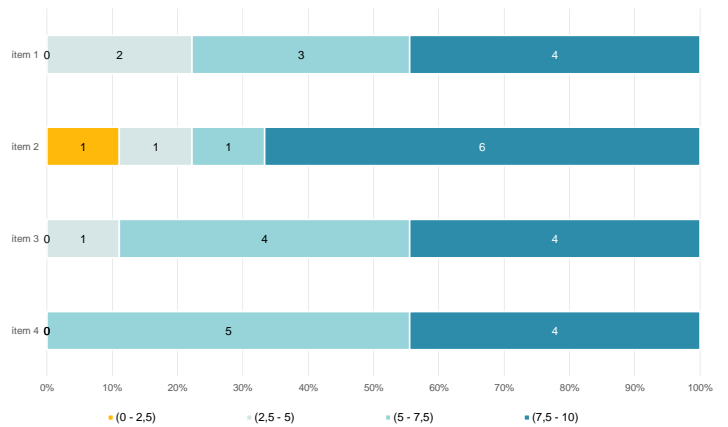
Alumnat matriculat en els grups participants: 390  
 Nombre d'enquestes emplenades: 108  
 Percentatge de resposta: 27,69%

Gràfics de mitjanes

Mitjana del grau i mitjana mínima i màxima del professorat participant en l'enquesta



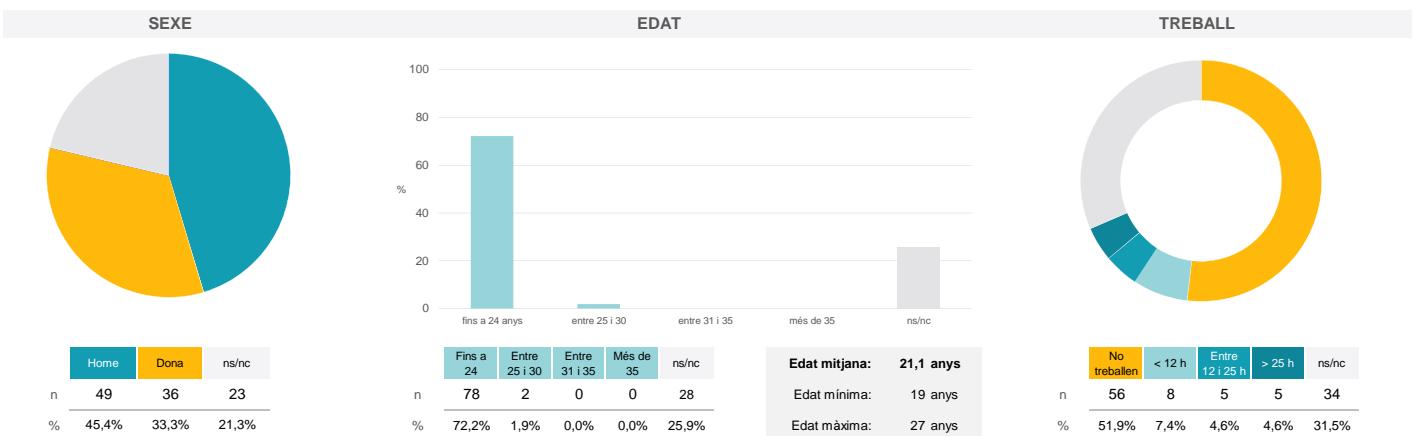
Distribució per intervals de les puntuacions mitjanes del professorat del grau que ha participat en l'enquesta



Taula de freqüències de les respostes (%)

	Totalment en desacord	Escala de valoració										Totalment d'acord	Mitjana	Desviació
		nc	0	1	2	3	4	5	6	7	8			
1 En general, estic satisfet/a amb l'activitat docent duta a terme pel professor/a de l'assignatura	n 0	6	6	3	3	3	7	13	14	16	12	25	6,76	3,03
%	---	5,6	5,6	2,8	2,8	2,8	6,5	12,0	13,0	14,8	11,1	23,1		
2 Manté un bon clima de comunicació i relació amb els estudiants	n 0	5	6	2	1	3	8	8	16	18	14	27	7,08	2,92
%	---	4,6	5,6	1,9	0,9	2,8	7,4	7,4	14,8	16,7	13,0	25,0		
3 Transmet amb claredat els continguts de l'assignatura	n 0	6	4	1	6	3	8	11	13	16	19	21	6,87	2,91
%	---	5,6	3,7	0,9	5,6	2,8	7,4	10,2	12,0	14,8	17,6	19,4		
4 Ha complert adequadament amb les seves tasques com a docent (pla docent, programa de l'assignatura, assistència, lliurament de qualificacions, etc.).	n 1	2	3	1	1	0	12	8	14	26	7	33	7,62	2,41
%	0,9	1,9	2,8	0,9	0,9	---	11,1	7,4	13,0	24,1	6,5	30,6		

Resum de les dades identificatives de l'alumnat participant



**Grau**

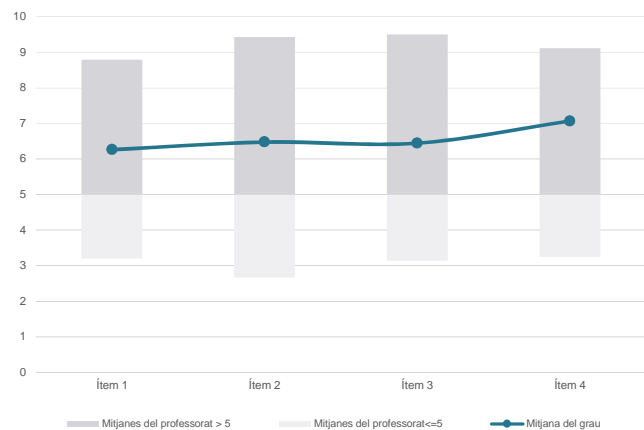
**GEOLOGIA**

**Dades de participació**

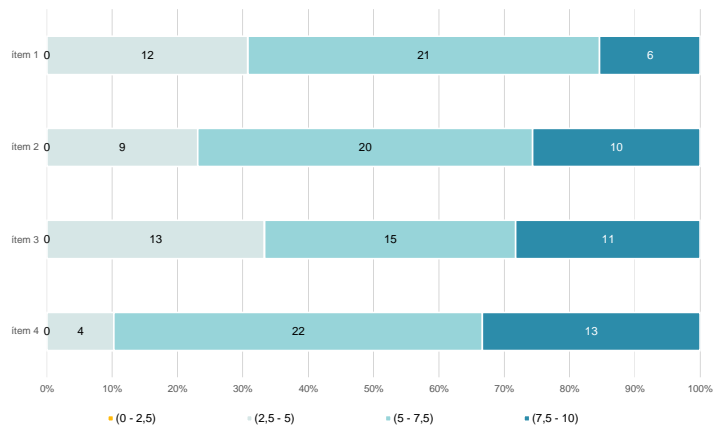
Estudiants matriculats en el grau:	256
Alumnat matriculat en els grups participants:	1.838
Nombre d'enquestes emplenades:	450
<b>Percentatge de resposta:</b>	<b>24,48%</b>

**Gràfics de mitjanes**

Mitjana del grau i mitjana mínima i màxima del professorat participant en l'enquesta



Distribució per intervals de les puntuacions mitjanes del professorat del grau que ha participat en l'enquesta



**Taula de freqüències de les respostes (%)**

		Escala de valoració											Mitjana	Desviació	
		nc	0	1	2	3	4	5	6	7	8	9			10
1 En general, estic satisfet/a amb l'activitat docent duta a terme pel professor/a de l'assignatura	n	0	18	23	13	25	22	67	52	63	52	49	66	6,26	2,81
	%	---	4,0	5,1	2,9	5,6	4,9	14,9	11,6	14,0	11,6	10,9	14,7		
2 Manté un bon clima de comunicació i relació amb els estudiants	n	0	26	20	12	13	23	63	37	62	59	55	80	6,47	2,94
	%	---	5,8	4,4	2,7	2,9	5,1	14,0	8,2	13,8	13,1	12,2	17,8		
3 Transmet amb claredat els continguts de l'assignatura	n	0	16	19	14	21	22	62	55	59	65	41	76	6,44	2,76
	%	---	3,6	4,2	3,1	4,7	4,9	13,8	12,2	13,1	14,4	9,1	16,9		
4 Ha complert adequadament amb les seves tasques com a docent (pla docent, programa de l'assignatura, assistència, lliurament de qualificacions, etc.).	n	0	10	11	10	13	19	56	39	60	83	55	94	7,06	2,55
	%	---	2,2	2,4	2,2	2,9	4,2	12,4	8,7	13,3	18,4	12,2	20,9		

**Resum de les dades identificatives de l'alumnat participant**

