

INFORME AGREGAT
Ciències del Mar

2015
2016

MÒDUL ASSIGNATURA

 1r Semestre

2n Semestre

MÒDUL PROFESSORAT

 1r Semestre

2n Semestre

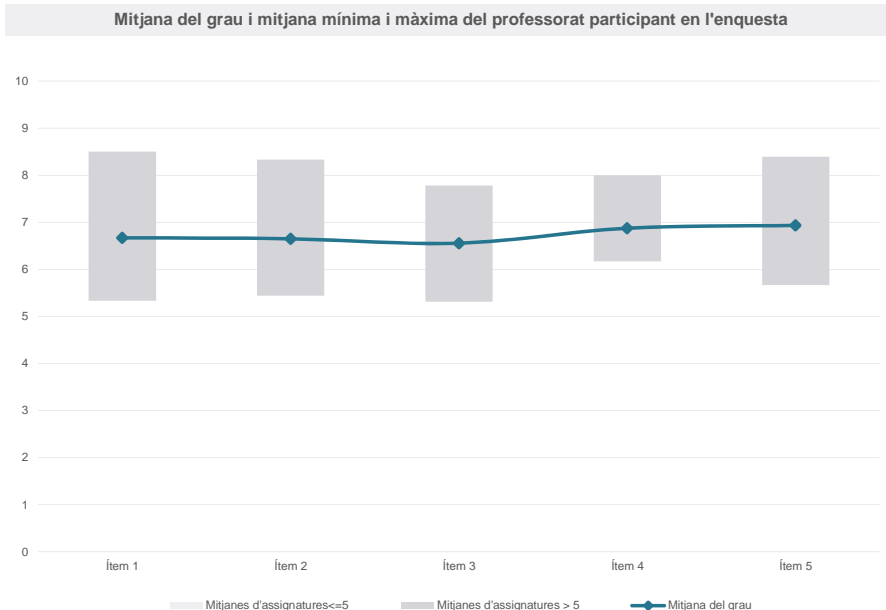
Grau

CIÈNCIES DEL MAR

Dades de participació

Estudiants matriculats en el grau:	64
Alumnat matriculat en els grups participants:	302
Nombre d'enquestes emplenades:	151
Percentatge de resposta:	50,00%

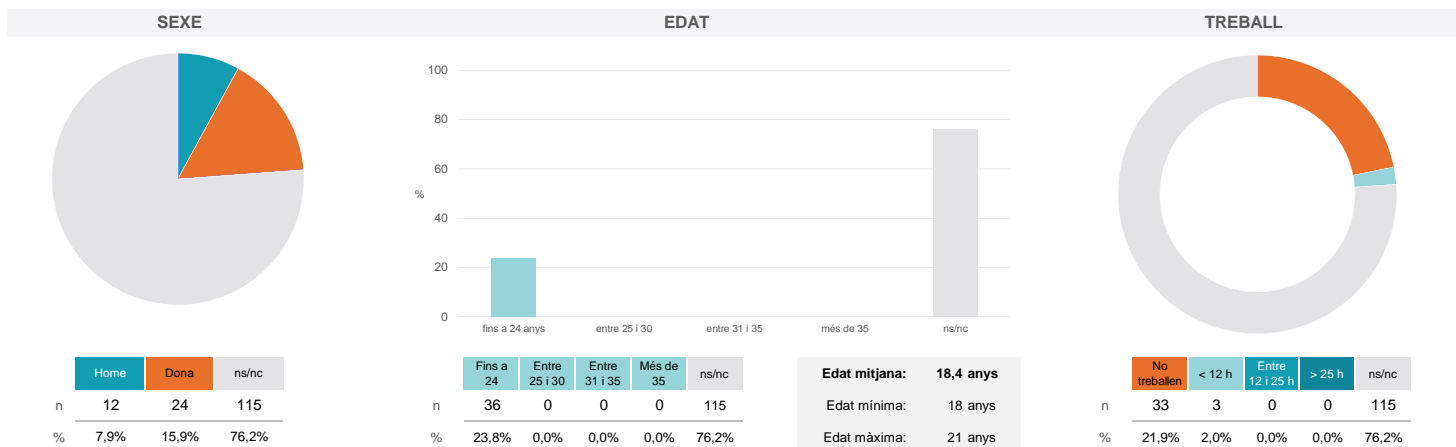
Gràfics de mitjanes



Taula de freqüències de les respostes (%)

	nc	Escala de valoració										Mitjana	Desviació	
		0	1	2	3	4	5	6	7	8	9			10
1 En general, estic satisfet/a amb l'assignatura	0	2	0	4	3	9	17	32	26	35	15	8	6,67	1,96
2 Les activitats formatives (classes magistrals, exercicis, seminaris, etc.) m'han resultat adequades per aprofitar l'assignatura	0	2	2	1	6	12	17	26	28	25	23	9	6,65	2,12
3 Les activitats d'avaluació m'han semblat adequades per valorar el meu aprenentatge	0	3	3	2	8	6	20	22	31	31	12	13	6,56	2,24
4 Hi ha hagut correspondència entre la feina exigida i el nombre de crèdits de l'assignatura	0	3	0	4	4	5	18	21	33	31	17	15	6,87	2,13
5 El material d'estudi i de consulta proposat m'ha estat útil per a l'aprenentatge	0	2	1	3	6	5	19	20	32	22	23	18	6,93	2,19

Resum de les dades identificatives de l'alumnat participant



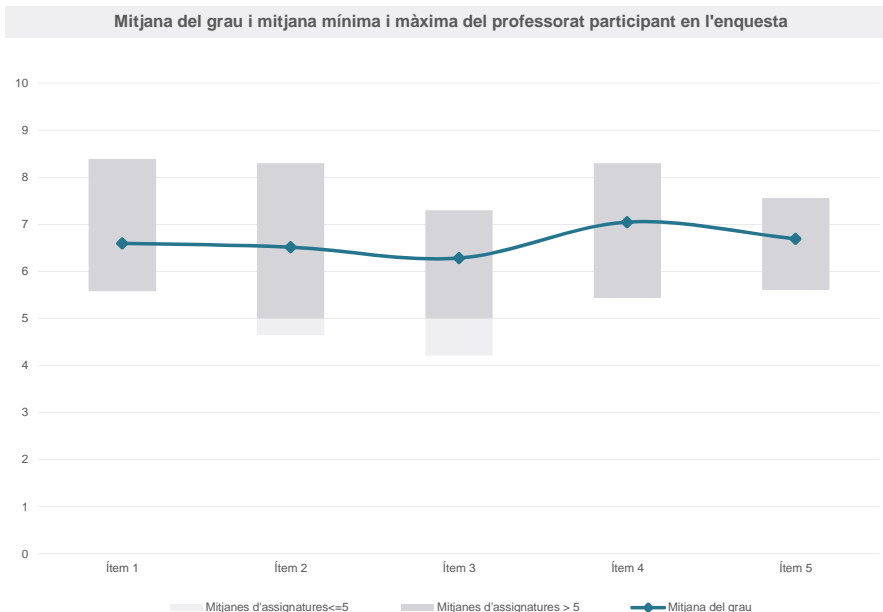
Grau

CIÈNCIES DEL MAR

Dades de participació

Estudiants matriculats en el grau:	36
Alumnat matriculat en els grups participants:	302
Nombre d'enquestes emplenades:	177
Percentatge de resposta:	58,61%

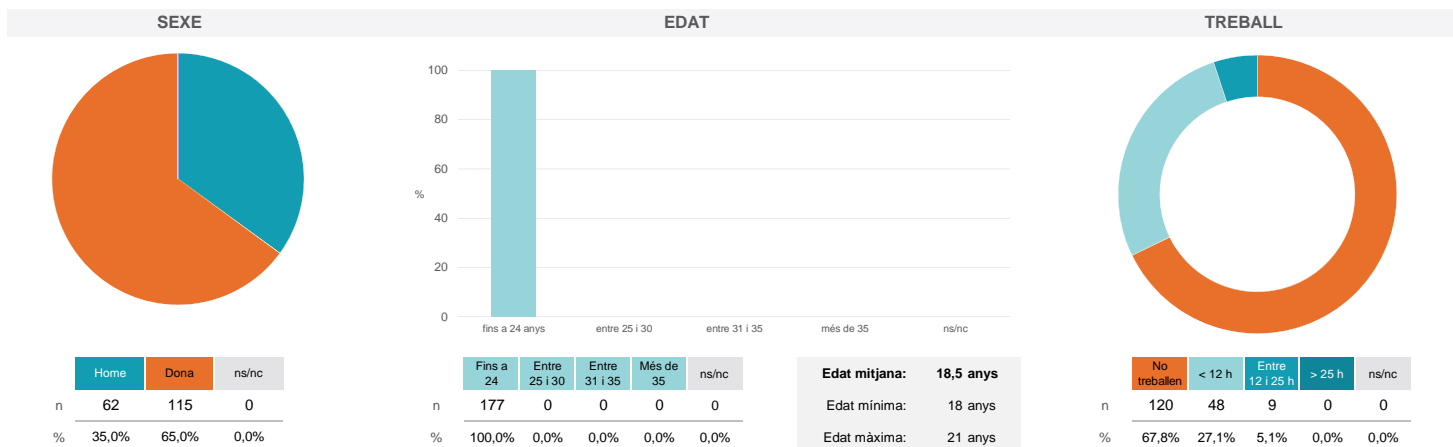
Gràfics de mitjanes



Taula de freqüències de les respostes (%)

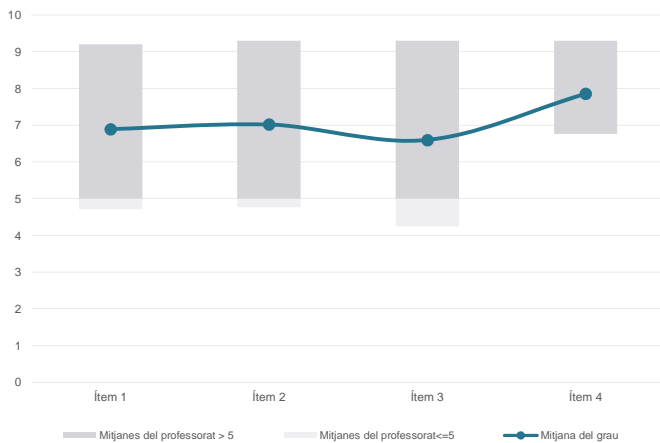
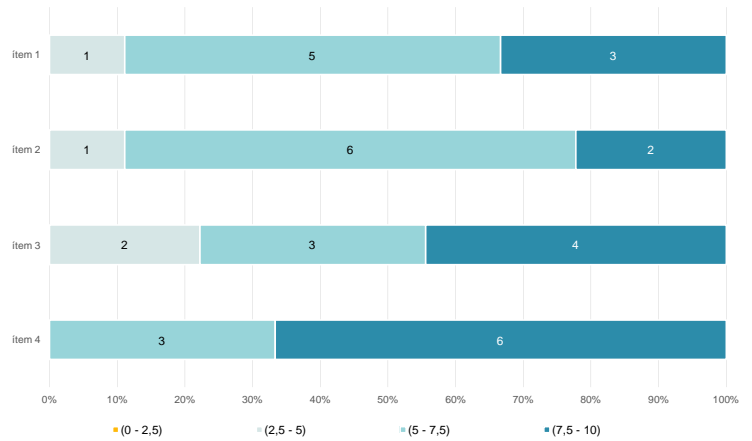
	Totalment en desacord		Escala de valoració										Totalment d'acord		Mitjana	Desviació
	nc	0	1	2	3	4	5	6	7	8	9	10				
1 En general, estic satisfet/a amb l'assignatura	n 1	0	4	4	7	8	27	23	46	24	21	12	6,60	2,07		
2 Les activitats formatives (classes magistrals, exercicis, seminaris, etc.) m'han resultat adequades per aprofitar l'assignatura	n 0	0	6	3	7	13	24	34	25	33	15	17	6,51	2,20		
3 Les activitats d'avaluació m'han semblat adequades per valorar el meu aprenentatge	n 7	1	7	3	8	12	23	34	29	31	7	15	6,28	2,24		
4 Hi ha hagut correspondència entre la feina exigida i el nombre de crèdits de l'assignatura	n 2	1	4	1	4	9	18	24	32	40	19	23	7,05	2,12		
5 El material d'estudi i de consulta proposat m'ha estat útil per a l'aprenentatge	n 5	3	3	2	7	9	28	22	31	26	20	21	6,69	2,31		

Resum de les dades identificatives de l'alumnat participant

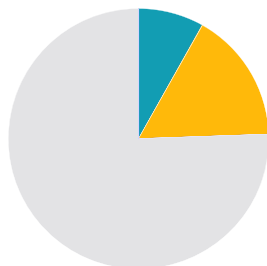


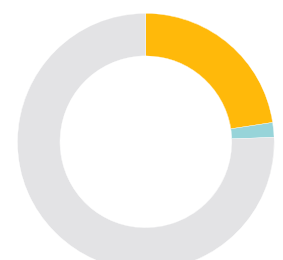
Grau
CIÈNCIES DEL MAR
Dades de participació

Estudiants matriculats en el grau:	64
Alumnat matriculat en els grups participants:	547
Nombre d'enquestes emplenades:	270
Percentatge de resposta:	49,36%

Gràfics de mitjanes
Mitjana del grau i mitjana mínima i màxima del professorat participant en l'enquesta

Distribució per intervals de les puntuacions mitjanes del professorat del grau que ha participat en l'enquesta

Taula de freqüències de les respostes (%)

		Escala de valoració											Mitjana	Desviació	
		nc	0	1	2	3	4	5	6	7	8	9			10
1 En general, estic satisfet/a amb l'activitat docent duta a terme pel professor/a de l'assignatura	n	0	4	2	2	9	13	29	47	49	54	37	24	6,89	2,07
	%	---	1,5	0,7	0,7	3,3	4,8	10,7	17,4	18,1	20,0	13,7	8,9		
2 Manté un bon clima de comunicació i relació amb els estudiants	n	0	4	2	9	6	12	29	33	54	41	41	39	7,01	2,28
	%	---	1,5	0,7	3,3	2,2	4,4	10,7	12,2	20,0	15,2	15,2	14,4		
3 Transmet amb claredat els continguts de l'assignatura	n	0	4	4	10	12	14	33	39	54	40	32	28	6,60	2,33
	%	---	1,5	1,5	3,7	4,4	5,2	12,2	14,4	20,0	14,8	11,9	10,4		
4 Ha complet adequadament amb les seves tasques com a docent (pla docent, programa de l'assignatura, assistència, lliurament de qualificacions, etc.).	n	0	1	1	0	3	2	13	30	46	77	51	46	7,85	1,65
	%	---	0,4	0,4	---	1,1	0,7	4,8	11,1	17,0	28,5	18,9	17,0		

Resum de les dades identificatives de l'alumnat participant
SEXE

EDAT

TREBALL

Edat mitjana: 18,4 anys
Edat mínima: 18 anys
Edat màxima: 21 anys

Grau

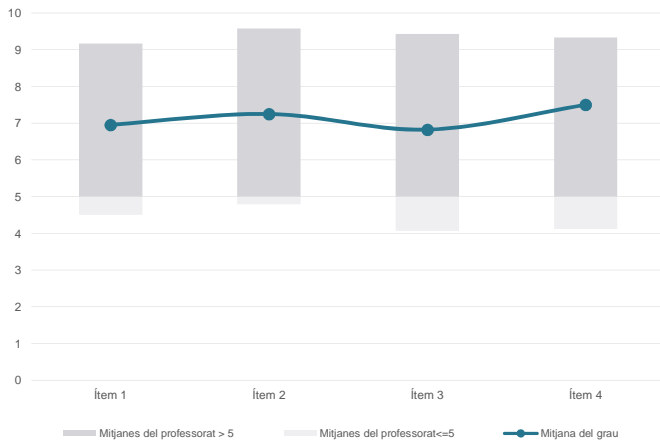
CIÈNCIES DEL MAR

Dades de participació

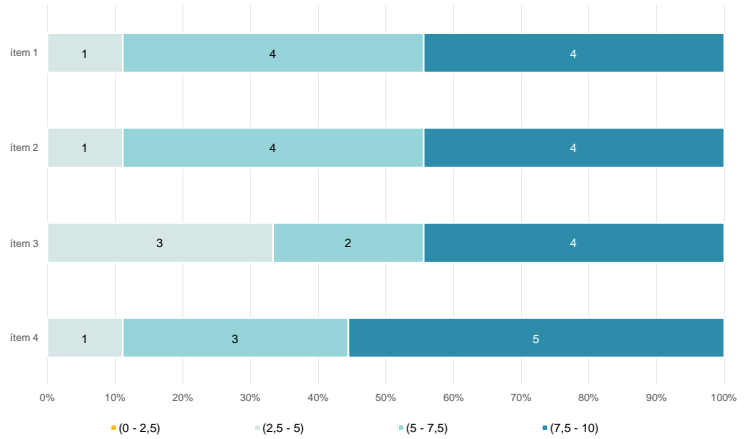
Estudiants matriculats en el grau:	36
Alumnat matriculat en els grups participants:	538
Nombre d'enquestes emplenades:	324
Percentatge de resposta:	60,22%

Gràfics de mitjanes

Mitjana del grau i mitjana mínima i màxima del professorat participant en l'enquesta



Distribució per intervals de les puntuacions mitjanes del professorat del grau que ha participat en l'enquesta

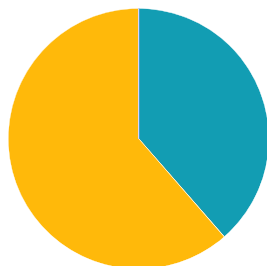


Taula de freqüències de les respostes (%)

	nc	Escala de valoració										Mitjana	Desviació	
		0	1	2	3	4	5	6	7	8	9			10
1 En general, estic satisfet/a amb l'activitat docent duta a terme pel professor/a de l'assignatura	n 2	3	5	14	14	13	33	36	52	61	31	60	6,95	2,44
	% 0,6	0,9	1,5	4,3	4,3	4,0	10,2	11,1	16,0	18,8	9,6	18,5		
2 Manté un bon clima de comunicació i relació amb els estudiants	n 1	6	6	9	9	16	19	42	47	51	38	80	7,25	2,52
	% 0,3	1,9	1,9	2,8	2,8	4,9	5,9	13,0	14,5	15,7	11,7	24,7		
3 Transmet amb claredat els continguts de l'assignatura	n 4	9	7	9	14	21	29	40	49	40	36	66	6,82	2,66
	% 1,2	2,8	2,2	2,8	4,3	6,5	9,0	12,3	15,1	12,3	11,1	20,4		
4 Ha complet adequadament amb les seves tasques com a docent (pla docent, programa de l'assignatura, assistència, lliurament de qualificacions, etc.)	n 4	3	9	4	5	13	28	21	49	65	44	79	7,50	2,36
	% 1,2	0,9	2,8	1,2	1,5	4,0	8,6	6,5	15,1	20,1	13,6	24,4		

Resum de les dades identificatives de l'alumnat participant

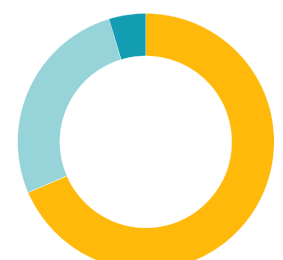
SEXE



EDAT



TREBALL



Edat mitjana: 18,6 anys

Edat mínima: 18 anys

Edat màxima: 21 anys