

INFORME AGREGAT

Ciència i Gestió Integral de l'Aigua

2017
2018

MÒDUL ASSIGNATURA ■

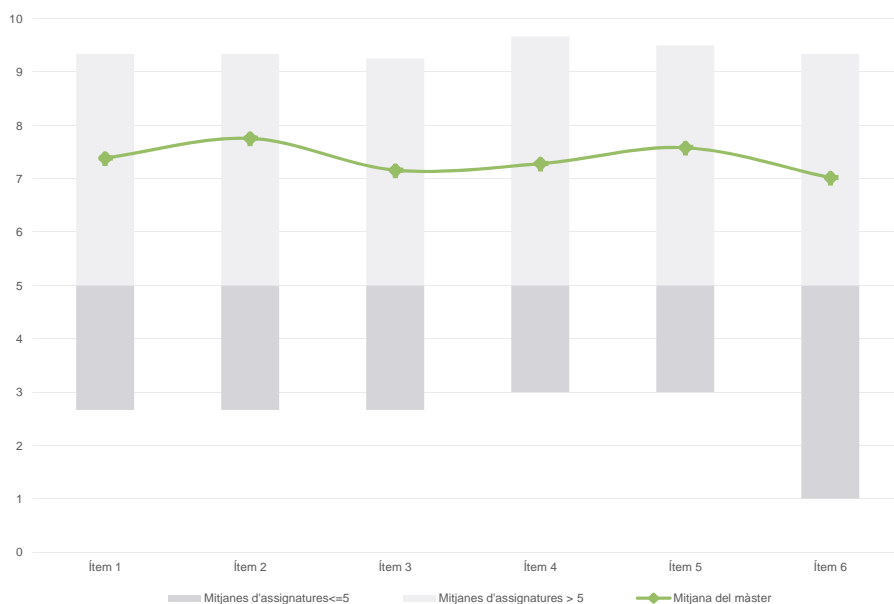
MÒDUL PROFESSORAT ■

Màster
Ciència i Gestió Integral de l'Aigua
Dades de participació

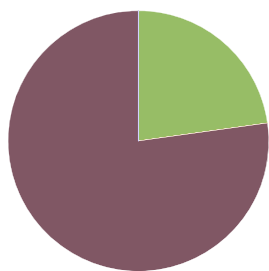
Estudiants matriculats en el màster:	28
Alumnat matriculat en els grups participants:	164
Nombre d'enquestes emplenades:	57
Percentatge de resposta:	34,76%

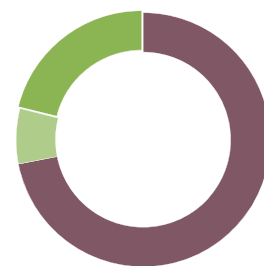
Gràfics de mitjanes

Mitjana del màster i mitjana mínima i màxima de les assignatures amb resposta en l'enquesta


Taula de freqüències de les respostes (%)

	Escala de valoració												Mitjana	Desviació
	nc	0	1	2	3	4	5	6	7	8	9	10		
1 En general, estic satisfet/a amb l'assignatura	n 0	1	0	2	2	2	3	3	8	19	8	9	7,39	2,25
2 Els continguts que s'hi han tractat estan actualitzats	n 0	1	2	0	0	3	1	4	8	11	15	12	7,75	2,30
3 Les activitats formatives (classes magistrals, exercicis, seminaris, etc.) m'han resultat adequades per aprofitar l'assignatura	n 0	0	1	4	1	5	3	5	7	8	12	11	7,16	2,54
4 Les activitats d'avaluació m'han semblat adequades per valorar el meu aprenentatge	n 0	0	3	1	1	5	5	2	5	9	17	9	7,28	2,55
5 Hi ha hagut correspondència entre la feina exigida i el nombre de crèdits de l'assignatura	n 0	0	1	0	0	2	8	6	8	9	11	12	7,58	2,03
6 El material d'estudi i de consulta proposat m'ha estat útil per a l'aprenentatge	n 0	1	3	1	1	4	5	4	6	10	15	7	7,02	2,62

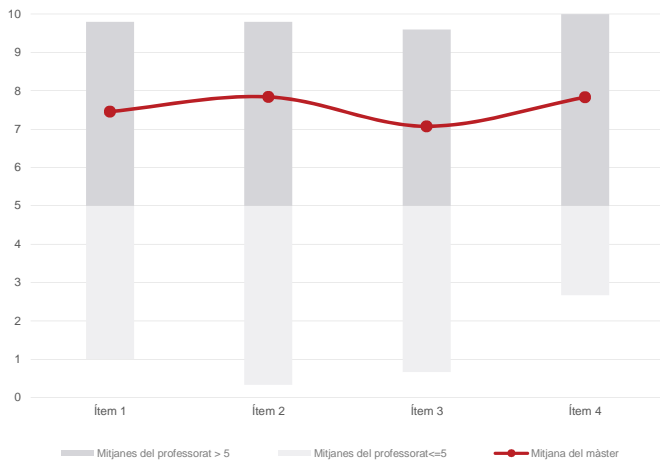
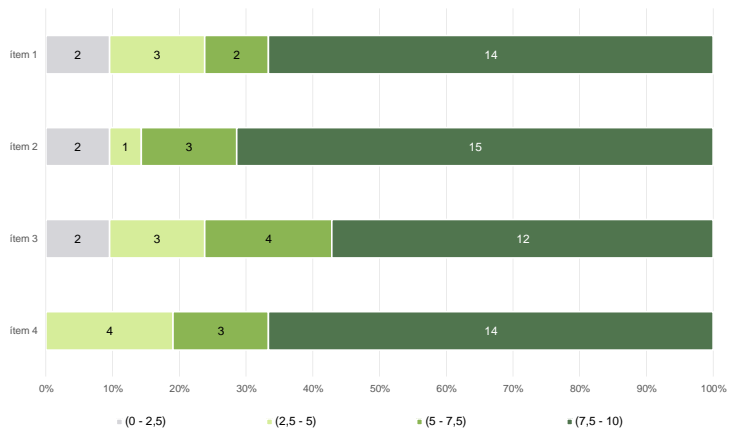
Resum de les dades identificatives de l'alumnat participant
SEXE

EDAT

TREBALL


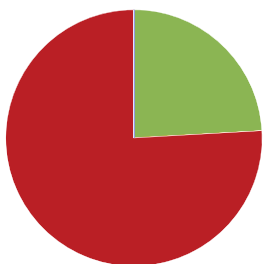
Edat mitjana: 28,8 anys
Edat mínima: 22 anys
Edat màxima: 35 anys

Màster
Ciència i Gestió Integral de l'Aigua
Dades de participació

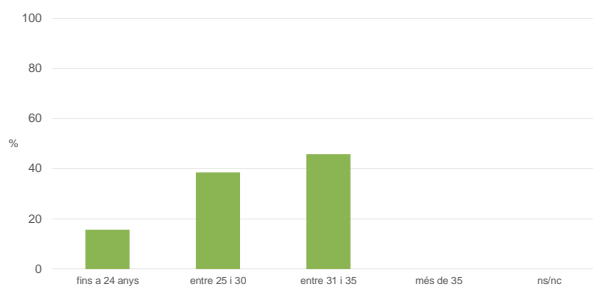
Estudiants matriculats en el màster:	28
Alumnat matriculat en els grups participants:	245
Nombre d'enquestes emplenades:	83
Percentatge de resposta:	33,88%

Gràfics de mitjanes
Mitjana del màster i mitjana mínima i màxima del professorat participant en l'enquesta

Distribució per intervals de les puntuacions mitjanes del professorat del màster que ha participat en l'enquesta

Taula de freqüències de les respostes (%)

		Escala de valoració											Mitjana	Desviació	
		nc	0	1	2	3	4	5	6	7	8	9			10
1 En general, estic satisfet/a amb l'activitat docent duta a terme pel professor/a de l'assignatura	n	0	3	1	3	3	4	2	3	10	17	17	20	7,46	2,69
	%	---	3,6	1,2	3,6	3,6	4,8	2,4	3,6	12,0	20,5	20,5	24,1		
2 Manté un bon clima de comunicació i relació amb els estudiants	n	0	3	2	3	3	2	2	1	6	12	18	31	7,84	2,85
	%	---	3,6	2,4	3,6	3,6	2,4	2,4	1,2	7,2	14,5	21,7	37,3		
3 Transmet amb claredat els continguts de l'assignatura	n	0	3	1	6	4	2	2	7	11	15	15	17	7,07	2,81
	%	---	3,6	1,2	7,2	4,8	2,4	2,4	8,4	13,3	18,1	18,1	20,5		
4 Ha complet adequadament amb les seves tasques com a docent (pla docent, programa de l'assignatura, assistència, lliurament de qualificacions, etc).	n	1	2	0	1	4	5	1	5	12	9	13	30	7,83	2,51
	%	1,2	2,4	---	1,2	4,8	6,0	1,2	6,0	14,5	10,8	15,7	36,1		

Resum de les dades identificatives de l'alumnat participant
SEXE


	Home	Dona	ns/nc
n	20	63	0
%	24,1%	75,9%	0,0%

EDAT


	Fins a 24	Entre 25 i 30	Entre 31 i 35	Més de 35	ns/nc
n	13	32	38	0	0
%	15,7%	38,6%	45,8%	0,0%	0,0%

Edat mitjana:	29,2 anys
Edat mínima:	22 anys
Edat màxima:	35 anys

TREBALL


	No treballen	< 12 h	Entre 12 i 25 h	> 25 h	ns/nc
n	52	8	23	0	0
%	62,7%	9,6%	27,7%	0,0%	0,0%